




قطاع تكنولوجيا المعلومات والإحصاء
Information Technology and Statistics Sector
إدارة الإحصاء والبحوث
Statistics and Research Department



وزارة العدل
Ministry of Justice

الكتاب الإحصائي السنوي Annual Statistical Book

2021



بِسْمِ اللَّهِ الرَّحْمَنِ الرَّحِيمِ

﴿ وَأَحَاطَ بِمَا لَدَيْهِمْ وَأَحْصَىٰ كُلَّ شَيْءٍ عَدَدًا ﴾

صَدَقَ اللَّهُ الْعَظِيمَ

﴿ سورة الجن ٢٨ ﴾



سَيِّدُ الشَّيْخِ نَوَافِ الْإِمْحَدِ الْجَابِرِ الصَّبَّاحِ

أَمِيرُ دَوْلَةِ الْكُوَيْتِ



يُهِمُّ الشَّيْخَ مَشْعَلُ أَحْمَدَ الْجَابِرِ الصَّبَاحَ

وَلِيَّ عَهْدَ دَوْلَةِ الْكُوَيْتِ



سَمُو الشَّيْخِ صَبَّاحِ الْخَالِدِ الْجَدِّ الصَّبَّاحِ

رئيس مجلس وزراء دولة الكويت



جمال هاضل سالم الجلاوي

وزير العدل
ووزير الدولة لشؤون تعزيز النزاهة

Speech of Ministry Undersecretary of Justice

Ministry of Justice continues its efforts to achieve its goals in servicing the reviewers and litigants, and within this framework, the ministry is keen to develop the organizational structure of its various agencies and departments of society's needs as to be in conformity with the rapid development to the community needs. Then, on this basis, many development projects related to the goals were carried out that the ministry seeks to achieve according to what indicated in the first article from the Amiri decree issued in regards to ministry of justice dated 7/1/1979 to provide the justice to that community in a simplified system that secures everyone's lives, freedom and money, maintain the people's security and its social system, observe the sanctity of the laws and ensure applying the same.

Along with that, the ministry continues its efforts to achieve its strategic goals through various programs, and one of them is based on providing the statistical information and the annual reports about the activities and performance of the ministry, its organizational structure and its general specializations in specific details of the higher management. It is also based on the high credibility principles and assist in supporting the proper decision making process, as well as supporting and assisting the judicial entity according to its organization, meeting all the needs from suitable information and data and ensuring to simplify the work of the cooperated entities as to improve its efficiency and contribute in rising the performance and efficiency of the personnel in reaching to facilitate the litigation procedures which supports wholly the ministry's capabilities and assisting it in rising with the tasks assigned to it.

We hope this publication becomes the information source to all personnel in ministry of justice and the specialized researchers destination to follow up the extent that the ministry have reached from the noticeable development in all its services.

In the end, we pray to Allah, The Most High, the Almighty, to lead all our endeavors and efforts to success for the good of our beloved country.

Allah is the best guardian,,,

Undersecretary Ministry of Justice
Omar Khaled Al-Sharqawi

كلمة وكيل وزارة العدل

تواصل وزارة العدل جهودها لتحقيق أهدافها في خدمة كافة المراجعين والمتقاضين، وضمن هذا الإطار تحرص الوزارة على تطوير الهيكل التنظيمي لأجهزتها وإداراتها المختلفة بما يتناسب مع التطور المتسارع لاحتياجات المجتمع، وعلى هذا الأساس قامت العديد من المشروعات والتطويرية المرتبطة بالأهداف التي تسعى الوزارة لتحقيقها وفقاً لما نصت عليه المادة الأولى من المرسوم الأميري الصادر بشأن وزارة العدل المؤرخ 1/7/1979م بشأن توفير العدالة للمجتمع في ظل نظام ميسر يأمن فيه الجميع على أرواحهم وحررياتهم وأموالهم ويحافظ على أمن الجماعة ونظامها الاجتماعي ويرعى للقوانين حرمتها ويكفل تطبيقها.

إلى جانب ذلك تواصل الوزارة جهودها لتحقيق أهدافها الاستراتيجية وذلك من خلال برامج عدة وأبرزها في هذا المقام تلك التي تقوم على تقديم المعلومات الإحصائية والتقارير السنوية عن أنشطة الوزارة وأدائها وهيكلها التنظيمي واختصاصاتها العامة بكافة تفاصيلها الدقيقة للإدارة العليا، والتي تقوم على أسس ذات مصداقية عالية وتساعد في دعم عملية اتخاذ القرار المناسب، كذلك دعم ومساندة الجهاز القضائي وفق التنظيم الخاص به وتلبية كافة احتياجاته من المعلومات والبيانات المناسبة وتكفل تيسير عمل الأجهزة المعاونة بما يرفع كفاءتها ويساهم في رفع مستوى أداء وكفاءة العاملين بها توصلاً لتيسير إجراءات التقاضي وهو الأمر الذي يدعم كليا قدرات الوزارة ويساعدها على النهوض بالمهام الموكلة إليها.

ونأمل أن يكون هذا الإصدار مصدر المعلومات لكافة العاملين بوزارة العدل ووجهة الباحثين المختصين لمتابعة مدى ما وصلت إليه الوزارة من تطور ملحوظ في شتى خدماتها.

وختاماً أسأل الله العلي العظيم أن يكمل جهودنا ومساعينا جميعاً بالتوفيق والنجاح لما فيه الخير والإصلاح لوطننا الحبيب.

والله ولي التوفيق،،،

وكيل وزارة العدل
عمر خالد الشراوي

Speech of Asst. Undersecretary

Based on the ministry's vision and embodiment of its executive strategy towards digital transformation, and in implementation of the newly issued laws and related decision and of where the sector is heading firmly towards this direction is stepping steadily towards automation of services and digital transformation, has always promoted and developed information technology infrastructure and developed strategic plans to achieve its goals in reaching interconnected and digitally integrated governance and expanding with all parties in providing automated services to ensure the improvement of the work environment and raise the level of performance in the Ministry of Justice, which will reflect positively on the audience of dealers through the availability of multiple electronic services that save time and effort, as well as the use of information technology in finding solutions to issues and challenges being faced by all employees who deal with the ministry in a way that enables them to take decisions as soon as possible and at the appropriate time.

In this context, I am pleased to present to you this version of the statistical book, as the Department of Statistics and Researches in the sector has been keen to prepare it periodically, and spares no effort in working on it throughout the year to complete its release. And by its end, it contains accurate statistical data on the tasks, works and achievements of the Ministry's sectors and various administrative units that will have a significant impact in supporting the decision-making process and setting policies accurately and objectively to achieve the goals of the Ministry that it seeks.

This work has been valued as a luminous sign and instructive, especially as it translates the outstanding efforts of those who made it. In this regard, we can only express our gratitude and appreciation to everyone who contributed and worked to achieve it, starting with the Ministry officials, for providing their care, guidance, and support, also conveying my gratitude and appreciation to the brothers and sisters, the employees in the Department of Statistics and Researches, and therefore we hope that this work will come to fruition and that we will have the privilege of putting it before the decision makers in order to meet their aspirations to achieve the desired justice.

Please accept my abundant regards and respect,

Assistant undersecretary of the Information
Technology and Statistics Sector
Hashem Sayed Shehab Al-Qallaf

كلمة وكيل الوزارة المساعد

انطلاقاً من رؤية الوزارة وتجييداً لاستراتيجيتها التنفيذية نحو التحول الرقمي وتنفيذاً لما صدر مؤخراً من قوانين وقرارات ذات الصلة والقطاع في هذا الاتجاه يخطو خطوات ثابتة نحو ميكنة الخدمات والتحول الرقمي، حيث يعمل دوماً علي تعزيز وتطوير البنية التحتية لتكنولوجيا المعلومات ووضع الخطط الاستراتيجية الكفيلة بتحقيق أهدافها في الوصول إلى حوكمة مترابطة ومتكاملة رقمياً والتوسع مع كافة الجهات في تقديم الخدمات المميكنة بما يضمن تحسين بيئة العمل ورفع مستوى الأداء بوزارة العدل وهو ما ينمكس إيجاباً علي جمهور المتعاملين عبر إتاحة خدمات إلكترونية متعددة توفر الوقت والجهد فضلاً عن استخدام تكنولوجيا المعلومات في إيجاد حلول للقضايا والتحديات التي تواجه الجميع من العاملين المتعاملين مع الوزارة بما يمكن معه من اتخاذ القرارات بالسرعة الممكنة وبالوقت المناسب.



وفي هذا الإطار يطيب لي أن أقدم هذا الإصدار من الكتاب الإحصائي حيث حرصت إدارة الإحصاء والبحوث بالقطاع بإعداده بصفة دورية وأنها لا تدخر جهداً في العمل عليه على مدار العام ليكتمل صدوره بنهايته يتضمن بيانات إحصائية دقيقة بمهام وأعمال وإنجازات قطاعات الوزارة ووحداتها الإدارية المختلفة بما يكون له بالغ الأثر في دعم عملية اتخاذ القرارات ووضع السياسات بدقة وموضوعية تحقيقاً لأهداف الوزارة التي تسعى إليها.

وإذ أثنى هذا العمل بوصفه علامة مضيئة وإشارة هادية سيما وأنه يترجم الجهود المميزة للقائمين عليه ولا يسعنا في هذا الصدد إلا أن نتقدم بالشكر والامتنان لكل من ساهم وعمل على إنجازه بدءاً من السادة مسؤولي الوزارة لما قدموه من رعاية وتوجيه ودعم وكذلك الشكر والتقدير للإخوة والأخوات العاملين بإدارة الإحصاء والبحوث، وعليه نأمل أن يؤتي هذا العمل ثماره وتنتشر بوضعه أمام السادة صنّاع القرار لتلبية تطلعاتهم في تحقيق العدالة المنشودة.

وتقبلوا وافر التحية،،،،

وكيل الوزارة المساعد لقطاع
تكنولوجيا المعلومات والإحصاء
هاشم سيد شهاب القلاف

Speech of Director, Statistics and Researches Dept.

Statistics is held on rules, grounds, and flexible sophisticated scientific theories, it has widespread applications in our practical lives touching down society needs, further, using statistical method is a safe method to ensure achieving desired goals and laying down suitable solutions, therefore, statistics is considered an important source for providing decision-makers and leaders with accurate information and data to clearly describe essential points of reference and indications for taking attentive decisions as planned.

Therefore, statistics and reports made by Department of Statistics and Researches (DSR) chance to be met with big concern and response by specialists from MOJ departments and other instrumentalities, based on these statistics and reports, plans and policies are laid down to reach a better level, for DSR furnishes them with essential information to carry out the tasks, duties and obligations entrusted unto them as required to facilitate decision-making process.

DSR is also concerned with inter-communication with the rest of departments and avails itself from their comments on anything new or required, and welcomes to meet their demands for the purpose of improving services and developing business. On this occasion DSR presents its compliments and appreciation to all those engaged by DSR in issuing this Book, to all different departments of Ministry of Justice for their cooperation and to the Higher Leadership for their support, we thank them all for all efforts to prepare this Annual Statistical Book, which documents the activities and accomplishments of different departments of the Ministry of Justice in 2021.

Best Regards,

**Director of
Statistics and Research**

Haifaa Abdullah Al-Shammari

كلمة مدير إدارة الإحصاء والبحوث

الإحصاء علم له قوانين وأسس ونظريات علمية مرنة ومتطورة، كما أن تطبيقاته الواسعة الانتشار في مجال حياتنا العملية تلامس احتياجات المجتمع، كما يعد استخدام الأسلوب الإحصائي هو الوسيلة المأمونة التي يمكن بها وضع الحلول المناسبة التي تضمن تحقيق الأهداف المرجوة، ولذا يعتبر الإحصاء مصدر هام لتزويد صانعي القرار بالبيانات والمعلومات الدقيقة التي توضح الدلائل والمؤشرات الأساسية من أجل اتخاذ القرارات الواعية التي يتم التخطيط لها بدقة واتقان.

ولهذا تحظى الإحصائيات والتقارير التي تصدرها الإدارة والمواكبة للتطور التكنولوجي باهتمام وتجاوب كبير من قبل المختصين من إدارات الوزارة والجهات الأخرى، والتي استناداً عليها يتم وضع البرامج والخطط للوصول إلى مستوى أفضل، حيث تقوم بتزويدهم بالمعلومات الأساسية للقيام بالأعمال والمهام والواجبات المنوطة بهم على الوجه المطلوب وذلك لتسهيل عملية اتخاذ القرار.

كما تحرص إدارة الإحصاء والبحوث على التواصل مع بقية الإدارات وتقوم بالاستفادة من ملاحظاتهم في كل ما هو جديد ومطلوب وترحب بتلبية طلباتهم بهدف التحسين المستمر لجودة الخدمات المقدمة وتطوير العمل، ولا يسع الإدارة بهذه المناسبة إلا أن تتقدم بجزيل الشكر لجميع القائمين على إصدار هذا الكتاب من العاملين بالإدارة لما قاموا به من جهد مبذول، وأيضاً نشكر تعاون جميع الأجهزة المختلفة بالوزارة ودعم القيادة العليا للمساهمة في إعداد هذا الكتاب الإحصائي السنوي الذي يوثق أنشطة وإنجازات الإدارات المختلفة بوزارة العدل خلال عام 2021م.

مع أطيب التمنيات

مدير

إدارة الإحصاء والبحوث

هيفاء عبد الله الشمري



الإشراف العام

السيدة/ هيفاء عبدالله الشمري
مدير إدارة الإحصاء والبحوث

السيد/ أحمد عبدالجواد مصطفى
إختصاصي نظم إحصائية

السيد/ عبدالله علي بحيري
مستشار نظم إحصائية

الإشراف الفني والمتابعة النهائية

السيدة/ فاطمة محمد العبيدي
مراقب الإحصاء بالتكليف

السيدة/ ابتسام عبدالرسول بهياني
مراقب البحوث والدراسات

الإعداد والتدقيق والمتابعة

السيدة/ بدور بدر الفيكاوي
رئيس قسم التقارير الإحصائية

الإعداد الأولي والتدقيق

السيد/ مرتضى حسن القزويني
رئيس قسم البحوث الميدانية

السيد/ محمد صادق المرهون
رئيس قسم التوزيع والمتابعة

السيدة/ ساره ناجي المنصور
محلل إحصائي

السيدة/ عائشة محمد السويلم
محلل إحصائي

السيدة/ سارة حمدن العجل
محلل إحصائي

السيدة/ عبير كامل العنزري
محلل إحصائي

السيد/ حسين طارق النجدي
محلل إحصائي



General Supervision

Mrs. Haifaa A. Al-Shemmeri
Director of
Statistics and Researches

Mr. Abdullah A. Behairy
Statistical System Consultant

Mr. Ahmed A. Jawad Mustafa
Statistical System Specialist

Technical supervision and final follow-up

Mrs. Ebtisam A. Behbehani
Research and Study Supervisor

Mrs. Fatma M. Al-Obaidi
Acting Statistical Supervisor

Prepare and Audit and follow-up

Mrs. Bedoor B. Al-Failakawi
Head of Statistical Report Section

Prepare and Audit

Mr. Mohammed S. Al-Marhoun
Head of Distribution and follow-up Section

Mr. Murtadha H. Al-Qazwini
Head of Field Research Section

Mrs. Aisha M. Al-Suwailem
Statistical Analyzer

Mrs. Sara N. Al-Mansour
Statistical Analyzer

Mr. Hussain T. Al-Najdi
Statistical Analyzer

Mrs. Abeer K. Al-Enezi
Statistical Analyzer

Mrs. Sarah H. Al-Ejel
Statistical Analyzer



Definitions

Data, which manifest in 2021 were obtained from records of Information Technology & Statistics Sector in the ministry of justice which received from the system in addition to the monthly assembly in department, and some of the achievements of the departments issued.

Estimate of population:

The population number have been estimated in the years that were referred to in the statistic book during the middle of its years and that is according to the assessment of civil information authority (PACI) excluding the year 2020 since it was estimated during the end of the year.

• Non-penal cases:

It's the cases not presenting a crime according to penal law.

• Penal cases:

It's the cases presenting a crime according to penal law.

• Of some shortcuts:

K : Kuwaiti.

N.K : Non - Kuwaiti.

N.K.S : Non - Kuwaiti stated.

N.K.N.S. : Non - Kuwaiti non - stated.

• Received cases:

It's the cases received in court or public prosecution for the first time.

• Considered cases:

It's the cases settled to be in session whether it is received for the first time or from a previous month.

• Decided cases:

It's the cases in which judgment has been passed.

• Acted upon cases in public prosecution:

It's the cases acted upon cases either by save or refernce to court of first instance.

التعريفات المستخدمة

تم الاعتماد على بيانات عام 2021 المسجلة بقطاع تكنولوجيا المعلومات والإحصاء بوزارة العدل الواردة من النظام بالإضافة إلى التجميع الشهري بالإدارة وكذلك البيانات الصادرة من بعض الإدارات.

• تقدير أعداد السكان:

تم تقدير أعداد السكان في السنوات المشار إليها بالكتاب الإحصائي في منتصف أعوامها وذلك طبقاً لتقديرات هيئة المعلومات المدنية (PACI) باستثناء سنة 2020م حيث تم تقديرها في آخر العام.

• القضايا غير الجزائية:

هي القضايا التي لا تشكل جريمة في قانون الجزاء.

• القضايا الجزائية:

هي القضايا التي تشكل جريمة في قانون الجزاء.

• بعض الاختصارات:

ك : كويتي الجنسية.

غ.ك : غير كويتي الجنسية.

غ.ك.م : غير كويتي محدد الجنسية.

غ.ك.غ.م : غير كويتي غير محدد الجنسية.

• القضايا الواردة:

هي القضايا التي ترد إلى المحكمة أو النيابة العامة لأول مرة.

• القضايا المنظورة:

هي القضايا التي يتم تحديد جلسة لها سواء كانت واردة لأول مرة أو من شهر سابق.

• القضايا المفصول فيها:

هي القضايا التي صدر بها حكم.

• القضايا المتصرف فيها بالنيابة العامة:

هي القضايا التي تم التصرف فيها إما بالحفظ أو بالإحالة إلى المحكمة الكلية.

Definitions

- **Rate:**
Consecution of events among population in a particular time, Rates clarify frequency of repetition of events and spreading degree, row rates are according to the total population.
(Row rates is in used and approximated to integer in statistics report).
- **Ratio:**
Arithmetic relation between two categories belongs to the same group, which means dividing one category by another.
- **Constant Number:**
Fixes arbitrary number for example (100 or 100,000) we can multiply it with rates, proportion or quantities in order to get symbol scale readers can grasp easily.
(All rates are related to per 100,000 person, roportions were approximated to decimal).
- **Period scales:**
The statistics which measures the events that happen to the whole population or part of them during a certain period of time.
- **Cases rate:**
Proportion of submitted cases per 100,000 person of inhabitants.
- **Change ratio:**
Change amount (the difference) when in compare between two years and the census year.
- **Mean:**
A measure of central tendency, the arithmetic average, the sum divided by the number of cases.
- **Standard deviation:**
A measure of dispersion around the mean and used to compare between data of same measure that is the higher the value of the standard deviation, the lower the homogeneity of data, the greater the dispersion, and vice versa.

التعريفات المستخدمة

- **المعدل:**
هو تواتر الأحداث بين السكان في فترة زمنية محددة وتبين المعدلات مدى تكرار الحدث ومدى شيوعه، والمعدلات الخام هي التي تحسب بالنسبة لمجموع السكان.
(المعدلات الخام هي المستخدمة ومقربة لرقم صحيح في هذه الإحصائية).
- **النسبة:**
هي العلاقة الحسابية بين مجموعة فرعية ومجموعة فرعية أخرى من نفس المجموعات ويعني هذا قسمة مجموعة فرعية على أخرى.
- **الرقم الثابت:**
هو رقم إفتراضي لا يتغير (مثلاً 100 أو 100,000) يمكن أن نضرب فيه المعدلات أو النسب أو المقادير للتعبير عن هذه المقاييس بطريقة تجعلها أكثر فهماً للقارئ.
(وجميع المعدلات هنا منسوبة لكل 100,000 نسمة والنسب مقربة لأقرب رقم عشري).
- **مقاييس الفترة الزمنية:**
هي الإحصاءات التي تقيس أحداث تقع لكل السكان أو لجزء منهم خلال فترة من الزمن.
- **معدل القضايا:**
يعرف بأنه نسبة ما وقع من قضايا منسوبة لكل 100,000 نسمة من السكان.
- **نسبة التغير:**
هو مقدار التغير (الفرق) بين سنتي المقارنة والأساس منسوبة لسنة الأساس.
- **المتوسط:**
هو مقياس للنزعة المركزية ويحسب بقسمة مجموع القيم على عددها.
- **الانحراف المعياري:**
هو مقياس للتشتت النسبي للقيم حول متوسطها ويستخدم للمقارنة بين بيانات لها نفس القياس، أي كلما زادت قيمة الانحراف المعياري كلما قل تجانس البيانات وزاد التشتت والعكس صحيح.



Index

الفهرس

رقم الصفحة No. of page	اسم الفصل Name of chapter	رقم الفصل No. of chapter
23	المقدمة Presentation	
31	قطاع تكنولوجيا المعلومات والإحصاء Information Technology and Statistics Sector	الأول One
37	معهد الكويت للدراسات القضائية والقانونية Kuwait Institute for Judicial and Legal Studies	الثاني Two
53	المحكمة الدستورية Constitutional Court	الثالث Three
65	محكمة التمييز Court of Cassation	الرابع Four
89	محكمة الاستئناف Court of Appeal	الخامس Five
131	محكمة الأسرة بمحكمة الاستئناف Family Court in Court of Appeal	السادس Six
149	الوحدة الأولى: المحكمة الكلية Unit one: Court of First Instance	السابع Seven
199	الوحدة الثانية: محاكم المرور Unit two: Traffic Courts	
213	محكمة الأسرة بالمحكمة الكلية Family Court in Court of First Instance	الثامن Eight
233	النيابة العامة Public Prosecution	التاسع Nine
261	إدارة الرسوم القضائية Judicial Fees Department	العاشر Ten
277	الإدارة العامة للتنفيذ General Execution Department	الحادي عشر Eleven
315	إدارة التنفيذ الجنائي والاتصالات الخارجية Criminal Execution and External Communication Department	الثاني عشر Twelve
327	الإدارة العامة للخبراء General Experts Department	الثالث عشر Thirteen
351	إدارة التسجيل العقاري Real Estate Registration Department	الرابع عشر Fourteen
373	إدارة التوثيق Authentication Department	الخامس عشر Fifteen
387	إدارة التوثيقات الشرعية Legal Authentication Department	السادس عشر Sixteen
443	إدارة الاستشارات الأسرية Family Consultancies Department	السابع عشر Seventeen



المقدمة
Presentation

وزارة العدل
Ministry of Justice



Ministry of Justice

• Historical Development

- In the first decades (from the previous century) the leaders of Kuwait and whom they authorize from jurists known for their justice were the one who deal with the conflicts between civilians according to the Islamic law judgments and traditions.
- In the early fifties courts were established, which specialized in dealing with conflicts presented in front of the court also it specializes in registering real estate properties, and it was adjoined in a department called the courts department.
- In December 1959 promulgated the Amiri Decree no. (19) of year 1959 of the jurisdiction organization law was promulgated, its first measures were to build the judicial structure in the country.
- In January 1962 promulgated decree of law no (1) of year 1962 was promulgated in the basic system of leadership in the transformation period, and according to it the courts department's term were changed to be the ministry of justice.
- In 11/11/1962 the Kuwaiti constitution was issued, it stressed in article (50) that the leadership system is based on the separation of the legitimate, executive and the judicial powers and by their cooperation according to its judgments, and that its not permitted for any one of them to relinquish all or some of their specialization stated in the constitution.

وزارة العدل

• التطور التاريخي :

- في العتود الأولى (من القرن السابق) كان حكام الكويت ومن يفوضونهم من رجال العلم والفقهاء - المشهود لهم بالعدل والتقوى - يتولون الفصل في المنازعات بين المواطنين وفق أحكام الشريعة الإسلامية وعلى ما استقر من عرف في الجماعة.
- في أوائل الخمسينيات - أنشئت محاكم تختص بالفصل في المنازعات التي تعرض عليها كما تختص بتسجيل الملكيات العقارية وانتظمت في إدارة تسمى إدارة المحاكم.
- في ديسمبر عام 1959م صدر المرسوم الأميري رقم (19) لسنة 1959م بقانون تنظيم القضاء وكانت أولى خطواته إقامة الصرح القضائي في البلاد.
- في يناير 1962م صدر المرسوم بقانون رقم (1) لسنة 1962م بالنظام الأساسي للحكم في فترة الانتقال وعدل بموجبه مسمى إدارة المحاكم إلى مسمى وزارة العدل.
- بتاريخ 11/11/1962م صدر الدستور الكويتي مؤكداً في المادة (50) على قيام نظام الحكم على أساس الفصل بين السلطات التشريعية والتنفيذية والقضائية مع تعاونها وفقاً لأحكامها وعدم جواز تنازل أي منها عن كل أو بعض اختصاصاتها المنصوص عليها في الدستور.



Ministry of Justice

- In the year 1962 also the Amiri Decree no (2) of year 1962 was promulgated for reorganizing the ministries, and according to it the ministry of justice handled the minors affairs and the seized persons and the Kuwait orphans, in addition to this the real estate authentication department was adjoined to the ministry after it was related to the ministry of finance.
- In 9/2/1975 Amiri Decree was promulgated to adjoin the ministry of justice and Awqaf and Islamic affairs to one ministry and then re-separated according to Amiri decree promulgated in 6/9/1979.
- **The Amiri decree promulgated in 7/1/1979 dealt with describing the ministry's goals and its general specializations.**
- **General Objectives :**
- Was stated by article first of the decree promulgated for the ministry of justice in 7/1/1979 to provide justice for the society under a simplified system where every one feels secure on their souls, freedom and money, and keeps the security of the people and their social system ,and respects the laws and make sure that its applied and also it construct a stable system for the real estate property.
- **General Specializations:**
- Article second of the decree promulgated for the ministry of justice in 7/1/1979 has showed these specialties, which are:

وزارة العدل

- في عام 1962م أيضا صدر المرسوم الأميري رقم (2) لسنة 1962م بإعادة تنظيم الوزارات وتولت وزارة العدل بموجبه شئون القصر والمحجوز عليهم والأيتام الكويتيين كما ضمت إلى الوزارة إدارة التسجيل العقاري والتوثيق وكانت تتبع وزارة المالية.
- في عام 1975/2/9م صدر مرسوم أميري بضم وزارتي العدل والأوقاف والشؤون الإسلامية في وزارة واحدة، وأعيد فصلهما بموجب مرسوم أميري صدر بتاريخ 1979/9/6م.
- **تناول المرسوم الأميري الصادر بتاريخ 1979/1/7م بيان أهداف الوزارة واختصاصاتها العامة.**
- **الأهداف العامة :**
- نصت عليها المادة الأولى من المرسوم الصادر بشأن وزارة العدل بتاريخ 1979/1/7م بتوفير العدالة للمجتمع في ظل نظام ميسر يأمن فيه الجميع على أرواحهم وحررياتهم وأموالهم، ويحافظ على أمن الجماعة ونظامها الاجتماعي، ويرعى للقوانين حرمتها ويكفل تطبيقها، كما يتولى إرساء نظام ثابت للملكية العقارية.
- **الإختصاصات العامة :**
- أوضحت المادة الثانية من المرسوم الصادر بشأن وزارة العدل بتاريخ 1979/1/7م هذه الإختصاصات وهي:



Ministry of Justice

- Organizing the necessary means to clear the conflicts presented in courts of its different kinds and considers crimes according to the judgment of law.
- Carrying out the governmental pleading by the general prosecution in the name of the society in the felonies what are transferred to it from misdemeanours, by investigation, act, and allegation according to law Judgments.
- Supervising on prisons and other places where penal judgment are executed in.
- Providing technical expertise to the justice bodies and other state organizations.
- Works of the official publication for judicial papers and initiatory pleadings etc, and execute judgments and writs of execution, and accept its related amounts deposit it and spend it according the law .
- Works of real estate registration and authentication, and confirmation, and date listing and visas on commercial records according to law.
- Cooperation with countries, and Arabian, and Islamic, and foreign organizations in the legal and judicial fields.

• Judicial Organization:

- The Amiri Decree no. (37) of year 1994 established Kuwait institute for judicial & legal studies.
- It represents the jurisdiction in courts in its various ranks, and general prosecution the head judicial council according to the demand of the minister of justice, considers all what relates to assigning judges and general prosecution members, their promotions, their transfer, and their delegation and also give opinion in matters related to them.

وزارة العدل

- تنظيم الوسائل اللازمة لفض المنازعات التي تعرض على المحاكم بمختلف أنواعها والنظر في الجرائم وفقا لأحكام القانون.
- مباشرة الدعوى الحكومية بواسطة النيابة العامة بإسم المجتمع في الجنايات وما يحال إليها من الجرح تحقيقا وتصرفا وإدعاءً وفقا لأحكام القانون.
- الإشراف على السجون وغيرها من الأماكن التي تنفذ فيها الأحكام الجزائية.
- تقديم الخبرة الفنية لأجهزة العدالة وغيرها من أجهزة الدولة.
- أعمال الإعلان الرسمي للأوراق القضائية وصحف دعاوى ... وغيرها، وتنفيذ الأحكام والسندات التنفيذية، وقبول المبالغ المتعلقة بها وإيداعها و صرفها طبقا للقانون .
- أعمال التسجيل العقاري والتوثيق والتصديق وإثبات التاريخ والتأشير على الدفاتر التجارية وفقا للقانون.
- التعاون مع الدول والمنظمات العربية والإسلامية والأجنبية في المجالات القانونية والقضائية .

• التنظيم القضائي :

- صدر المرسوم الأميري رقم (37) لسنة 1994 بشأن إنشاء معهد الكويت للدراسات القضائية والقانونية.
- تتمثل السلطة القضائية في المحاكم بدرجاتها المختلفة، والنيابة العامة، ويتولى مجلس القضاء الأعلى بناءً على طلب وزير العدل النظر في كل ما يتعلق بتعيين القضاة وأعضاء النيابة العامة وترقيتهم ونقلهم وندبهم وإبداء الرأي في المسائل المتعلقة بهم .

Ministry of Justice

Article (231) of chapter two of the decree of law no (23) of year 1990 regarding jurisdiction organization law, amended by law no. (10) of year 1996 and by law no. (13) of year 1998, and by law no. (2) of year 2003 and by law no. (69) of year 2003, finally by law no. (21) of year 2014.

The organizational structure of Ministry's during 2021 :

- **First: Affiliates for the minister of justice :**
- 1- Minister's office Dept.
- 2- Technical office of the Ministry
- 3- Kuwait Institute for Judicial and Legal Studies
- 4- Inspection and audit office (Dept).
- 5- General Execution Department. It includes (12) departments, which are:
 - Capital Governorate Execution Dept.
 - Hawalli Governorate Execution Dept.
 - Al-Farwaniya Governorate Execution Dept.
 - Al-Ahmadi Governorate Execution Dept.
 - Al-Jahraa Governorate Execution Dept.
 - Mubarak Al-Kabeer Governorate Execution Dept.
 - Family Provisions Execution Dept. in the Capital Governorate
 - Family Provisions Execution Dept. in the Hawalli Governorate
 - Family Provisions Execution Dept. in the Al-Farwaniya Governorate
 - Family Provisions Execution Dept. in the Al-Ahmadi Governorate
 - Family Provisions Execution Dept. in the Al-Jahraa Governorate
 - Family Provisions Execution Dept. in the Mubarak Al-Kabeer Governorate

وزارة العدل

ونصت المادة (231) من الفصل الثاني من المرسوم بقانون (23) لسنة 1990م بشأن قانون تنظيم القضاء، المعدل بقانون رقم (10) لسنة 1996م وقانون رقم (13) لسنة 1998م وقانون رقم (2) لسنة 2003م وقانون رقم (69) لسنة 2003م وأخيراً قانون رقم (21) لسنة 2014م.

الهيكل التنظيمي للوزارة لسنة 2021م.

• أولاً: الجهات التابعة للسيد وزير العدل :

- 1- إدارة مكتب الوزير.
- 2- المكتب الفني بديوان عام الوزارة.
- 3- معهد الكويت للدراسات القضائية والقانونية.
- 4- مكتب التفتيش والتدقيق (إدارة).
- 5- الإدارة العامة للتنفيذ وتضم عدد (12) إدارة وهي:
 - إدارة تنفيذ محافظة العاصمة
 - إدارة تنفيذ محافظة حولي
 - إدارة تنفيذ محافظة الفروانية
 - إدارة تنفيذ محافظة الأحمدية
 - إدارة تنفيذ محافظة الجهراء
 - إدارة تنفيذ محافظة مبارك الكبير
 - إدارة تنفيذ أحكام الأسرة بمحافظه العاصمة
 - إدارة تنفيذ أحكام الأسرة بمحافظه حولي
 - إدارة تنفيذ أحكام الأسرة بمحافظه الفروانية
 - إدارة تنفيذ أحكام الأسرة بمحافظه الأحمدية
 - إدارة تنفيذ أحكام الأسرة بمحافظه الجهراء
 - إدارة تنفيذ أحكام الأسرة بمحافظه مبارك الكبير



Ministry of Justice

• Second : Affiliates for undersecretary

- 1- Ministry's undersecretary Office Dept.
- 2- Information and Public relation Dept.
- 3- Commutation and follow up office (Dept).
- 4- Judges club Affairs Dept.

• Third : Ministry of Justice sectors :

- 1- The sector of court affairs, it includes (9) departments which are :
 - Constitutional Court clerks Dept.
 - Court of cassation clerks Dept.
 - Court of appeal clerks Dept.
 - Court of first instance clerks Dept.
 - Criminal Execution and External communication Dept.
 - Penal Dept.
 - Judicial Fees Dept.
 - Courts Services Dept.
 - Central Archives Dept.
- 2- The sector of family and arbitration affairs, it includes (7) departments which are :
 - Research and follow-up arbitration affairs Dept.
 - Judicial arbitration Dept.
 - Family Insurance Fund Dept.
 - Family Court of clerks Dept. in court of appeal
 - Family Court of clerks Dept. in court of first instance
 - Legitimate Authentication Dept.
 - Family Consultancies Dept.

وزارة العدل

• ثانياً: الإدارات التابعة للسيد وكيل الوزارة:

- 1- إدارة مكتب وكيل الوزارة.
- 2- إدارة الإعلام والعلاقات العامة.
- 3- مكتب الاتصال والمتابعة (إدارة).
- 4- إدارة شؤون نادي القضاة

• ثالثاً: قطاعات وزارة العدل:

- 1- قطاع شؤون المحاكم ويضم عدد (9) إدارات هي:
 - إدارة كتاب المحكمة الدستورية
 - إدارة كتاب محكمة التمييز
 - إدارة كتاب محكمة الاستئناف
 - إدارة كتاب المحكمة الكلية
 - إدارة التنفيذ الجنائي والاتصالات الخارجية
 - إدارة الأقاليم الجزائية
 - إدارة الرسوم القضائية
 - إدارة خدمات المحاكم
 - إدارة المحفوظات المركزية
- 2- قطاع شؤون الأسرة والتحكيم، ويضم عدد (7) إدارات هي:
 - إدارة البحوث ومتابعة شؤون التحكيم
 - إدارة التحكيم القضائي
 - إدارة صندوق تأمين الأسرة
 - إدارة كتاب محكمة الأسرة بمحكمة الاستئناف
 - إدارة كتاب محكمة الأسرة بالمحكمة الكلية
 - إدارة التوثيق الشرعية
 - إدارة الاستشارات الأسرية



Ministry of Justice

- 3- General department of Experts. It includes (8) departments which are :
- Vice President for Capital Experts Affairs.
 - Vice President for Hawalli Experts Affairs.
 - Vice President for Al-Farwaniya Experts Affairs.
 - Vice President for Al-Ahmadi Experts Affairs.
 - Vice President for Al-Jahra Experts Affairs.
 - Vice President for Mubarak Al-Kabeer Experts Affairs.
 - Vice President for Technical Inspection Affairs.
 - Vice President for Technical Affairs.
- 4- The sector of Real Estate registration and Authentication, it includes (2) departments which are:
- Real estate registration Dept.
 - Authentication Dept.
- 5- The sector of Legal Affairs. It includes (4) departments which are:
- Legal Affairs Dept.
 - International relations Dept.
 - Kinship and names correction pleadings committee
 - Secretariat of the grivance and objection committee
- 6- The sector of Administrative and Financial Affairs. It includes (4) departments which are:
- Administrative Affairs Dept.
 - Financial affairs Dept.
 - Engineering Projects Dept.
 - Security and safety Dept.

وزارة العدل

3- الإدارة العامة للخبراء وتضم عدد (8) إدارات هي:

- نائب الرئيس لشؤون خبراء العاصمة
- نائب الرئيس لشؤون خبراء حولي
- نائب الرئيس لشؤون خبراء الفروانية
- نائب الرئيس لشؤون خبراء الأحمدية
- نائب الرئيس لشؤون خبراء الجهراء
- نائب الرئيس لشؤون خبراء مبارك الكبير
- نائب الرئيس لشؤون التفتيش الفني
- نائب الرئيس للشؤون الفنية

4- قطاع التسجيل العقاري والتوثيق، ويضم إدارتين هما:

- إدارة التسجيل العقاري
- إدارة التوثيق

5- قطاع الشؤون القانونية ويضم عدد (4) إدارات هي:

- إدارة الشؤون القانونية
- إدارة العلاقات الدولية
- لجنة دعاوى النسب وتصحيح الأسماء
- أمانة سر لجنة التظلم والاعتراض

6- قطاع الشؤون الإدارية والمالية ويضم عدد (4) إدارات هي:

- إدارة الشؤون الإدارية
- إدارة الشؤون المالية
- إدارة المشاريع الهندسية
- إدارة الأمن والسلامة



Ministry of Justice

7- The sector of Administrative Development and Service Centers, it includes (3) departments which are:

- Administrative Development and Planning Dept.
- Training Dept.
- Service Centers Dept.

8- The sector of Information Technology and Statistics, it includes (5) departments which are:

- Technical Support Dept.
- Operating Dept.
- Statistics & Research Dept.
- Systems development Dept.
- Technical office Dept.

وزارة العدل

7- قطاع التطوير الإداري ومراكز الخدمة ويضم عدد (3) إدارات هي:

- إدارة التطوير الإداري والتخطيط
- إدارة التدريب
- إدارة مراكز الخدمة

8- قطاع تكنولوجيا المعلومات والإحصاء ويضم عدد (5) إدارات هي:

- إدارة الدعم الفني
- إدارة التشغيل
- إدارة الإحصاء والبحوث
- إدارة تطوير النظم
- إدارة المكتب الفني

وزير العدل

رئيس المجلس الأعلى للقضاء

النائب العام

إدارة مكتب رئيس المجلس الأعلى للقضاء

إدارة مكتب النائب العام

المكتب الفني

إدارة مكتب الوزير

وكيل الوزارة

مكتب التفتيش
والتدقيق (إدارة)

معهد الكويت للدراسات
القضائية والقانونية

إدارة شؤون نادي القضاة

مكتب الاتصال والمتابعة (إدارة)

إدارة مكتب وكيل الوزارة

إدارة الإعلام والعلاقات العامة

الإدارة العامة للتفتيش

- رئيس تنفيذ المحافظة المختصة (قاضي)
- إدارة تنفيذ محافظة العاصمة
- إدارة تنفيذ محافظة حولي
- إدارة تنفيذ محافظة الفروانية
- إدارة تنفيذ محافظة الأحمدية
- إدارة تنفيذ محافظة الجهراء
- إدارة تنفيذ محافظة مبارك الكبير
- إدارة تنفيذ الأسرة بمحافظة العاصمة
- إدارة تنفيذ الأسرة بمحافظة حولي
- إدارة تنفيذ أحكام الأسرة بمحافظة الفروانية
- إدارة تنفيذ أحكام الأسرة بمحافظة الأحمدية
- إدارة تنفيذ أحكام الأسرة بمحافظة الجهراء
- إدارة تنفيذ أحكام الأسرة بمحافظة مبارك الكبير

قطاع الشؤون القانونية

- إدارة الشؤون القانونية
- إدارة العلاقات الدولية
- لجنة دعاوى النسب وتصحيح الأسماء
- أمانة سر لجنة التظلم والاعتراض
- مكتب التنسيق الإداري والمتابعة (مراقبة)
- مكتب الرقابة المالية (مراقبة)
- مكتب المتابعة وخدمة المواطن (مراقبة)
- مكتب منع السفر (مراقبة)
- المكتب الفني (قسم)
- مكتب الحفظ (قسم)

قطاع تكنولوجيا المعلومات والإحصاء

- إدارة الدعم الفني
- إدارة التشغيل
- إدارة الإحصاء والبحوث
- إدارة تطوير النظم
- إدارة المكتب الفني
- مراقبة التنسيق الإداري

قطاع التسجيل العقاري والتوثيق

- إدارة التسجيل العقاري
- إدارة التوثيق
- مراقبة الرسوم والخدمات الإدارية
- المكتب الفني (مراقبة)
- مكتب خدمة المواطن (قسم)

قطاع الشؤون الإدارية والمالية

- إدارة الشؤون الإدارية
- إدارة الشؤون المالية
- إدارة المشاريع الهندسية
- إدارة الأمن والسلامة
- مكتب التنسيق الإداري والمتابعة (مراقبة)
- مكتب الخدمة الوطنية العسكرية (قسم)

قطاع شؤون الأسرة والتحكيم

- إدارة البحوث ومتابعة شؤون التحكيم
- إدارة التحكيم القضائي
- إدارة صندوق تأمين الأسرة
- إدارة كتاب محكمة الأسرة بمحكمة الاستئناف
- إدارة كتاب محكمة الأسرة بالتوثيق
- إدارة التوثيق الشرعية
- إدارة الاستشارات الأسرية
- مكتب التنسيق الإداري والمتابعة (مراقبة)

الإدارة العامة للخبراء

- نائب الرئيس لشؤون خبراء العاصمة
- نائب الرئيس لشؤون خبراء حولي
- نائب الرئيس لشؤون خبراء الفروانية
- نائب الرئيس لشؤون خبراء الأحمدية
- نائب الرئيس لشؤون خبراء الجهراء
- نائب الرئيس لشؤون خبراء مبارك الكبير
- نائب الرئيس لشؤون التفتيش الفني
- نائب الرئيس للشؤون الفنية
- مراقبة مكتب رئيس الإدارة العامة للخبراء
- مكتب التنسيق والمتابعة (مراقبة)

قطاع شؤون المحاكم

- إدارة كتاب المحكمة الدستورية
- إدارة كتاب محكمة التمييز
- إدارة كتاب محكمة الاستئناف
- إدارة كتاب المحكمة الكلية
- إدارة التنفيذ الجنائي والاتصالات الخارجية
- إدارة الأقسام الجزائية
- إدارة الرسوم القضائية
- إدارة خدمات المحاكم
- إدارة المحفوظات المركزية
- مكتب التنسيق الإداري والمتابعة (مراقبة)

قطاع التطوير الإداري ومراكز الخدمة

- إدارة التطوير الإداري والتخطيط
- إدارة التدريب
- إدارة مراكز الخدمة
- مكتب التنسيق الإداري والمتابعة (مراقبة)

تمثيل الأشكال والألوان





Minister of Justice

General Deputy

President of the Supreme Judicial Council

Administration Office of the General Deputy

Technical Office

Minister's Office Department

Administration Office of the President of the Supreme Judicial Council

Kuwait Institute for Judicial and Legal Studies

Under Secretary

Inspection and Audit Office (Department)

Judges Club Affairs Department

Communication and Follow up Office Department

Under Secretary Office Department

Information and Public Relation Department

General Department of Execution

Legal Affairs Sector

Information Technology and Statistics Sector

Real Estate Registration and Authentication Sector

Administrative and Financial Sector

Family and Arbitration Affairs Sector

General Department of Experts

Court Affairs Sector

Administrative Development and Service Centers Sector

- Chief Executive Officer of the specialized Governorate (Judge)
- Capital Governorate Execution Dept.
- Hawalli Governorate Execution Dept.
- Al-Farwaniya Governorate Execution Dept.
- Al-Ahmadi Governorate Execution Dept.
- Al-Jahraa Governorate Execution Dept.
- Mubarak Al-Kabeer Governorate Execution Dept.
- Family Provisions Execution Dept. in Capital Governorate
- Family Provisions Execution Dept. in Hawalli Governorate
- Family Provisions Execution Dept. in Al-Farwaniya Governorate
- Family Provisions Execution Dept. in Al-Ahmadi Governorate
- Family Provisions Execution Dept. in Al-Jahraa Governorate
- Family Provisions Execution Dept. in Mubarak Al-Kabeer Governorate

- Legal Affairs Dept.
- International Relations Dept.
- Kinship and names correction pleading committee
- Secretariat of the Grievance and Objection Committee
- Administrative Coordination and Follow-up Office (Control)
- Finance Supervisor Office (Control)
- Follow-up Office and Citizen Service (Control)
- Prevention of Travel Office (Control)
- Technical Office (Section)
- Archives Office (Section)

- Technical Support Dept.
- Operating Dept.
- Statistics and Research Dept.
- Systems Development Dept.
- Technical Office Dept.
- Administrative Coordination Control

- Real Estate Registration Dept.
- Authentication Dept.
- Administration Fees and Service Control
- Technical Office (Control)
- Citizen Service Office (Section)

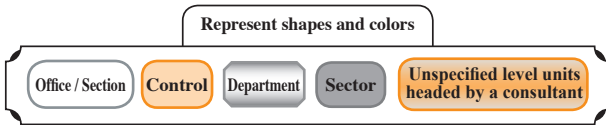
- Administration Affairs Dept.
- Financial Affairs Dept.
- Engineering Projects Dept.
- Security and Safety Dept.
- Administrative Coordination and Follow-up Office
- National Military Service Office (Section)

- Research and Follow-up Arbitration Office Dept.
- Judicial Arbitration Dept.
- Family Insurance Fund Dept.
- Family Court Clerks Dept. in Court of Appeal
- Family Court Clerks Dept. in Court of First Instance
- Legitimate Authentication Dept.
- Family Consultancies Dept.
- Administrative Coordination and Follow-up Office (Control)

- Vice President for Capital Expert Affairs
- Vice President for Hawalli Expert Affairs
- Vice President for Al-Farwaniya Expert Affairs
- Vice President for Al-Ahmadi Expert Affairs
- Vice President for Al-Jahraa Expert Affairs
- Vice President for Mubarak Al-Kabeer Expert Affairs
- Vice President for Technical Inspection Expert Affairs
- Vice President for Technical Expert Affairs
- Head Office for General Dept. of Experts (Control)
- Coordination and Follow-up Office (Control)

- Constitutional Court Clerks Dept.
- Court of Cassation Clerks Dept.
- Court of Appeal Clerks Dept.
- Court of First Instance Clerks Dept.
- Criminal Execution and External Communication Dept.
- Penal Dept.
- Judicial Fees Dept.
- Court Services Dept.
- Central Archive Dept.
- Administrative Coordination and Follow-up Office

- Administrative Development and Planning Dept.
- Training Dept.
- Service Center Dept.
- Administrative Coordination and Follow-up Office (Control)





Chapter One



الفصل الأول

قطاع تكنولوجيا
المعلومات والإحصاء

Information Technology
& Statistics Sector



Information Technology & Statistics Sector

- The information system's center has been established according to the ministerial resolution no. (106) of year 1980, then has been reorganized by the ministerial resolution no. (21) of year 1990, the ministerial resolution no. (17) of year 1995, and the ministerial resolution no: (94) of year 2003 regarding reorganizing the center which includes establishing four departments and a technical office.
- Then the ministerial redution no. (331) of 2007 was promulgated recently to amend the organizational hierarchy for the centeis departments in its current status and to raise its level to information technologies and statistics sector, then redtion no.(2031) of 2019 was issued to amend the mane of the office of families of martyrs, prisoners and missing persons affiliated to the undersecretary's office will be named the technical office and raise the level to management and transfer to the information technology and statistics sector.
- The ministerial resolution had identify the sector specializations as the following :

* The specializations:

- 1- Developing systems and procedures of work and systems of documents saving in the ministry's departments.
- 2- Setting provisional planes of the development process and reporting the execution's priorities to be listed in the ministry's budget.

قطاع تكنولوجيا المعلومات والإحصاء

- أنشئ مركز نظم المعلومات بناء على القرار الوزاري رقم (106) لسنة 1980م، ثم أعيد تنظيمه بالقرار الوزاري رقم (21) لعام 1990م، والقرار الوزاري رقم (17) لعام 1995م، والقرار الوزاري رقم (94) لعام 2003م، بشأن إعادة تنظيم المركز والذي تضمن إنشاء أربعة إدارات ومكتب فني.
- ثم صدر القرار الوزاري رقم (331) لسنة 2007 بتعديل الهيكل التنظيمي لإدارات المركز بصورته الحالية ورفع مستواه إلى قطاع تكنولوجيا المعلومات والإحصاء، ثم صدر القرار الوزاري رقم (2031) لسنة 2019م بشأن تعديل مسمى (مكتب معاملات أسر الشهداء والأسرى والمفقودين) التابع لوكيل الوزارة إلى مسمى (المكتب الفني) ورفع مستواه إلى إدارة ونقل تبعيته إلى قطاع تكنولوجيا المعلومات والاحصاء.
- وقد حدد القرار الوزاري المشار إليه اختصاصات القطاع فيما يلي :

* الاختصاصات:

- 1- تطوير نظم وإجراءات العمل ونظم حفظ الوثائق في إدارات الوزارة وذلك بتعميم استخدام نظم الحاسبات وتدريب العاملين بالجهات المستفيدة منها بالوزارة.
- 2- وضع الخطط المرورية لعملية التطوير وتقرير أسبقيات التنفيذ وتحديد الاحتياجات الآلية والكوادر الفنية اللازمة والاعتمادات المالية الواجب إدراجها لهذا الغرض في ميزانية الوزارة.



Information Technology & Statistics Sector

- 3- Setting must be followed procedures to contract on buying or renting computers and its accessories and document saving equipment's or for having consultative services from local or foreign specialist companies and houses in these fields.
- 4- Providing practical assistance and technical advisory for the ministry's department for the use of computers and available devices in the center and training the staff on how to use and benefit the central mechanism records regarding it as the central information bank of the ministry.
- 5- Assembling and characterizing the information related to the computer's systems used in the ministry and the executed applications and the staff working in it and defamating the specialized devices in the state with it.

* The general objective:

- Expanding in the use of computers and the information systems to aid and support the decision making process for all administrative levels, activate the judicial body performance and facilitate its supporting body and developing systems and methods of work and documents saving systems in the ministry's sectors and facilitate the litigation procedures for civilians. And that's by applying electronic systems that provide the necessary information for the ministry's body and foreign authorities by using the most recent information and communications technology.

* The strategic objectives:

- 1- Providing information to the head department to aid and support in decision making process.

قطاع تكنولوجيا المعلومات والإحصاء

3- وضع الإجراءات واجبة الإلتباع للتعاقد على شراء أو استئجار الحاسبات وتوابعها وأجهزة ومعدات حفظ الوثائق أو للحصول على خدمات أو استشارات فنية من شركات وبيوت خبرة محلية أو أجنبية متخصصة في تلك المجالات واعتماد التعاقدات التي تبرم لهذا الغرض بالتنسيق مع الجهات المعنية.

4- تقديم المساندة العملية والمشورة الفنية لإدارات الوزارة فيما يخص استخدام الحاسبات والأجهزة المتاحة في المركز وتدريب العاملين على استخدام النظم الآلية والاستفادة من السجلات الآلية المركزية التي يعدها ويشرف عليها باعتباره بنك المعلومات المركزي للوزارة.

5- تجميع وتصنيف المعلومات المتعلقة بنظم الحاسبات المستخدمة في الوزارة والتطبيقات المنفذة والكوارد العاملة فيها وتزويد الأجهزة المختصة في الدولة بهذا النشاط للأغراض التخطيطية والإعلامية.

* الهدف العام:

- التوسع في استخدام الحاسب الآلي ونظم المعلومات لمساندة ودعم عملية اتخاذ القرار لكافة المستويات الإدارية وتفعيل أداء الجهاز القضائي وتسهيل عمل الجهاز المعاون له وتطوير نظم وأساليب العمل ونظم حفظ الوثائق بقطاعات الوزارة وتيسير إجراءات التقاضي للمواطنين، وذلك عن طريق تطبيق نظم آلية توفر المعلومات اللازمة لأجهزة الوزارة والجهات الخارجية باستخدام أحدث أساليب تكنولوجيا المعلومات والاتصالات.

* الأهداف الإستراتيجية:

- 1- تقديم المعلومات للإدارة العليا لمساندة ودعم عملية اتخاذ القرار.



Information Technology & Statistics Sector

- 2- Aiding and supporting the judicial body and satisfying its needs of information in the appropriate way of an appropriate time and facilitating the work of its supporting body and increase its efficiency.
- 3- Developing systems and methods of work and document saving systems in the ministry departments.
- 4- Facilitate the litigation procedures for civilians and authenticating their transactions and save their rights.
- 5- Presenting information on the ministry's activities and issuing statistics and making studies and field researches that serves the state organizations and civilians.
- 6- Cooperating and coordinating with the states organization's and the Arabian and international organizations in the fields of information technologies

* The organizational frame work sector:

1- Technical office department:

Technical office department perform and solve tasks that are related to it's sectors while being charged over technical auditions regarding task requirements, technical specifications, and important test methods for projects alongside authenticating each step, present content updates, and achieve projects regarding development plans.

2 - Systems developing department:

It study's projects related to systems development and work procedures and documents saving systems by using computers in the ministry and preparing the operations for electronic preparation and its observation by technical maintenance according to the needs of the beneficiary authorities and providing technical advisory in those fields.

قطاع تكنولوجيا المعلومات والإحصاء

- 2- دعم ومساندة الجهاز القضائي وتلبية احتياجاته من المعلومات بالشكل المناسب في الوقت المناسب وتسهيل عمل الجهاز المعاون له ورفع كفاءته .
- 3- تطوير نظم وأساليب العمل ونظم حفظ الوثائق في إدارات الوزارة .
- 4- تيسير إجراءات التقاضي للمواطنين وتوثيق معاملاتهم وحفظ حقوقهم .
- 5- تقديم المعلومات عن أنشطة الوزارة وإصدار الإحصائيات والقيام بالدراسات والبحوث الميدانية التي تخدم أجهزة الدولة والمواطنين .
- 6- التعاون والتسيق مع أجهزة الدولة والمنظمات العربية والدولية في مجالات تكنولوجيا المعلومات.

* الهيكل التنظيمي للقطاع:

1- إدارة المكتب الفني:

وتقوم إدارة المكتب الفني بإنجاز الموضوعات وحل المشاكل الخاصة بالقطاع، مع القيام بمهام التدقيق الفني على المطالب والمواصفات الفنية وأسلوب الاختبارات الضرورية للمشروعات مع توثيق خطواتها ووضع آليات تحديث محتوياتها ومتابعة تطور وإنجاز مشروعات الخطة التنموية .

2- إدارة تطوير النظم:

تقوم بدراسة المشروعات الخاصة بتطوير النظم وإجراءات العمل ونظم حفظ الوثائق باستخدام الحاسبات الآلية في الوزارة وإعداد العمليات للتجهيز الآلي ومتابعتها بالصيانة الفنية بما يتفق واحتياجات الجهات المستفيدة وتقديم المشورة الفنية لها في تلك المجالات.



Information Technology & Statistics Sector

قطاع تكنولوجيا المعلومات والإحصاء

3- Operating department:

It deals with the execution of the obligatory planes for the good use of the electronic and human resources to execute the systems listed in the production record and setting standers of performance and production and designing and applying control and security system and technical procedures and the operating manners of the computer.

3- إدارة التشغيل:

تتولى وضع تنفيذ الخطط اللازمة لحسن استخدام الموارد الآلية والبشرية لتنفيذ النظم المدرجة في سجل الإنتاج ووضع المعايير القياسية للأداء والإنتاج وتصميم وتطبيق نظام المراقبة والأمن والإجراءات الفنية وأنماط التشغيل الخاصة بالحاسب الآلي .

4- Technical support department:

Specialized at giving technical support to different apartments and beneficiary bodies in the ministry and in applying technical methods and designing and managing data bases and setting protection policies to keep secrecy and safety of information, and participate in saving and evaluating pre designed programs.

4- إدارة الدعم الفني:

تختص بتقديم الدعم والمساندة الفنية لمختلف الإدارات والجهات المستفيدة بالوزارة وتطبيق الأساليب الفنية والأنماط وتصميم وإدارة قواعد البيانات ووضع السياسات الأمنية للمحافظة على سرية وأمن المعلومات والمشاركة في أعمال حفظ وتقييم البرامج الجاهزة .

5- Statistics and research department:

It specializes in statistical studies and researches in the fields of jurisdictions, judgments and all statistic activities in the ministry and gathering data, analyzing it and saving it in the appropriate scientific methods by securing its privacy, and doing field studies and publishing books, publications and periodical statistical reports.

5- إدارة الإحصاء والبحوث:

تختص بالدراسات والبحوث الإحصائية في مجالات القضاء والأحكام وكافة الأنشطة الإحصائية بالوزارة والقيام بجمع البيانات وتحليلها وحفظها بالأساليب العلمية المناسبة مع ضمان سريتها، وإجراء الدراسات والبحوث الميدانية، وإصدار الكتب والنشرات والتقارير الإحصائية الدورية.

6- Administrative coordination control:

It specializes in organizing correspondents and saving the employees files and all administrative operations and financial works and preparing the budget and spending materials and equipment's and coordinating with the specialize authorities in the ministry, and preparing technical preparing plans.

6- مراقبة التنسيق الإداري:

تختص بتنظيم المراسلات وحفظ ملفات العاملين وجميع العمليات الإدارية والأعمال المالية، وإعداد الميزانية، وصرف المواد والمعدات والتنسيق مع الجهات المختصة بالوزارة، وإعداد الخطط التدريبية الفنية .



Chapter Two

2

الفصل الثاني

معهد الكويت للدراسات
القضائية والقانونية

Kuwait Institute for Judicial
and Legal Studies



Kuwait Institute for Judicial & Legal Studies معهد الكويت للدراسات القضائية والقانونية

Table (1)

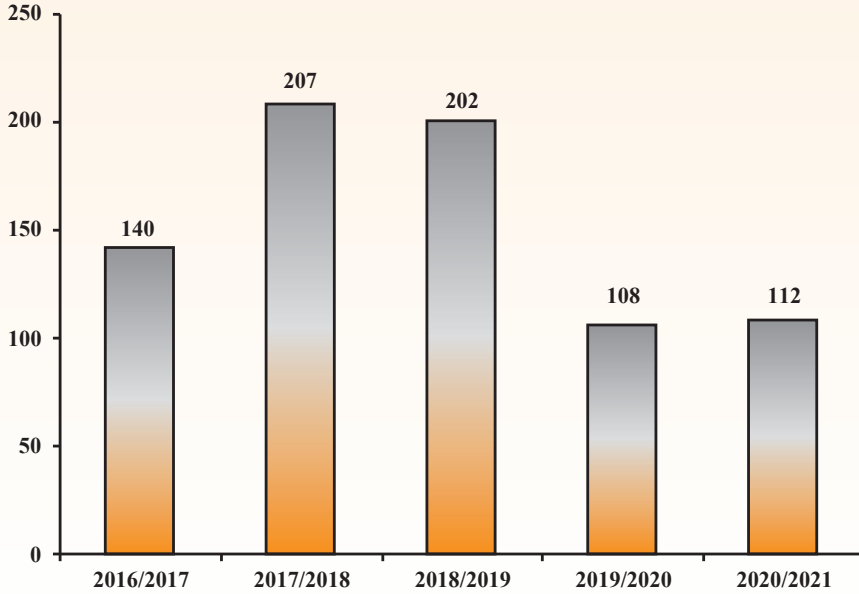
جدول (1)

Number of training courses
during 2016/2017 - 2020/2021.

عدد الدورات التدريبية
خلال 2021/2020 - 2017/2016 م.

نسبة التغير من عام لآخر Change ratio from year to another	عدد الدورات التدريبية Number of training courses	السنة Year
-	140	2017/2016
%47.9	207	2018/2017
%2.4-	202	2019/2018
%46.5-	108	2020/2019
%3.7	112	2021/2020

شكل (1) عدد الدورات التدريبية خلال 2021/2020 - 2017/2016 م
Chart (1) Number of training courses during 2016/2017 - 2020/2021





Kuwait Institute for Judicial & Legal Studies معهد الكويت للدراسات القضائية والقانونية

Table (2)

جدول (2)

Number of trainees

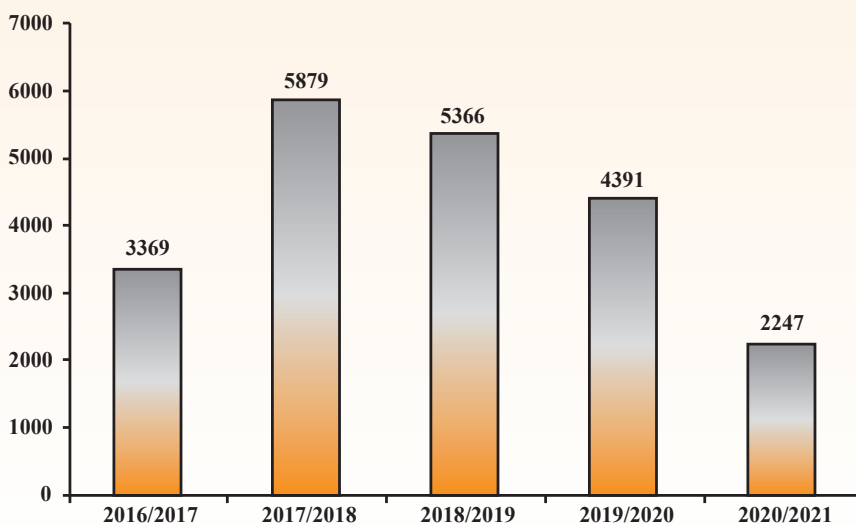
عدد المتدربين

during 2016/2017 - 2020/2021.

خلال 2021/2020 - 2017/2016 م.

نسبة التغير من عام لآخر Change ratio from year to another	عدد المتدربين Number of trainees	السنة Year
-	3369	2017/2016
%74.5	5879	2018/2017
%8.7-	5366	2019/2018
%18.2-	4391	2020/2019
%48.8-	2247	2021/2020

شكل (2) عدد المتدربين خلال 2021/2020 - 2017/2016 م
Chart (2) Number of trainees during 2016/2017 - 2020/2021





Kuwait Institute for Judicial & Legal Studies

معهد الكويت للدراسات القضائية والقانونية

Table (3)

جدول (3)

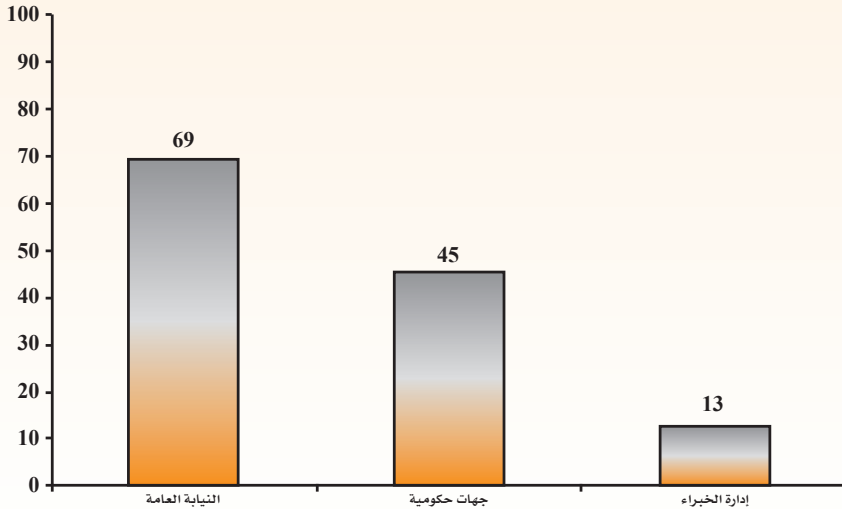
Number of participants in the Fundamental training section by the courses and beneficiary side during training year 2020/2021.

عدد المشاركين بدورات قسم التدريب التأسيسي حسب البرامج والجهة المستفيدة خلال العام التدريبي 2021/2020م.

عدد المشاركين Number of participants	الجهة المستفيدة Beneficiary side	البرنامج Course
69	النيابة العامة Public Prosecution	الدورة التدريبية التأسيسية للباحثين القانونيين المرشحين للعمل كوكلاء للنائب العام (الدفعة التاسعة عشر) Foundational training course for legal candidates researchers for working as general attorney office (Nineteenth Class)
45	جهات حكومية Government Agencies	الدورة التدريبية التأسيسية للباحثين الشرعيين للوظائف القانونية التخصصية بالجهات الحكومية (الدفعة الخامسة عشر) Training course to qualify legit analysts for legal Specialized jobs in government agencies (Fifteenth Class)
13	إدارة الخبراء Experts Department	الدورة التدريبية التأسيسية للخبراء حديشي التعيين Foundational training course to qualify experts newly employed

شكل (3) إجمالي عدد المشاركين بدورات قسم التدريب التأسيسي حسب الجهة المستفيدة خلال العام التدريبي 2021/2020م

Chart (3) Total number of participants in the Fundamental training section by beneficiary side during training year 2020/2021





Kuwait Institute for Judicial & Legal Studies

معهد الكويت للدراسات القضائية والقانونية

جدول (4)

جدول (4)

عدد الدورات الصباحية والمسائية والجهات المستفيدة خلال 2020/2021م.

عدد الدورات الصباحية والمسائية والجهات المستفيدة خلال 2020/2021م.

العدد Number	البيان Description
97	الدورات الصباحية Morning courses
15	الدورات المسائية Evening courses
112	إجمالي الدورات Total of courses
26	الجهات المستفيدة Beneficiary sides

جدول (5)

جدول (5)

إجمالي عدد الجهات الداخلية المستفيدة من الدورات التدريبية خلال العام التدريبي 2021/2020م.

إجمالي عدد الجهات الداخلية المستفيدة من الدورات التدريبية خلال العام التدريبي 2021/2020م.

عدد الدورات Number of courses	الجهة المستفيدة Beneficiary side	م
38	النيابة العامة Public Prosecution	1
26	إدارة الخبراء (محاسبين) Experts department (Accountants)	2
16	وكلاء وقضاة المحكمة الكلية Attorney and Judges of court of first instance	3
13	إدارة الخبراء (مهندسين) Experts department (Engineers)	4
3	إدارة كتاب محكمة الأسرة بمحكمة الاستئناف Family court of clerks Dept. in court of appeal	5
2	إدارة الأقاليم الجزائية Penal clerks department	6
2	إدارة كتاب محكمة الأسرة بالمحكمة الكلية Family court of clerks Dept. in court of first instance	7
1	إدارة الخبراء (مساعد مهندس) Experts department (Engineer Assistance)	8
1	إدارة صندوق تأمين الأسرة Family insurance Fund. Department	9
1	وزارة العدل * Ministry of Justice	10
1	إدارة الخبراء Experts department	11
104	الإجمالي Total	

* Note: The departments of the Ministry of Justice participating in the foundational training course for legal researches for specialized legal jobs in agencies (Fifteenth Class) have not been determined.

* ملاحظة: لم يتم تحديد إدارات وزارة العدل المشاركة بالدورة التدريبية التأسيسية للباحثين الشرعيين للوظائف القانونية التخصصية بالجهات الحكومية (الدفعة الخامسة عشر).



Kuwait Institute for Judicial & Legal Studies

معهد الكويت للدراسات القضائية والقانونية

Table (6)

جدول (6)

Total number of external beneficiary side from training courses during training year 2020/2021.

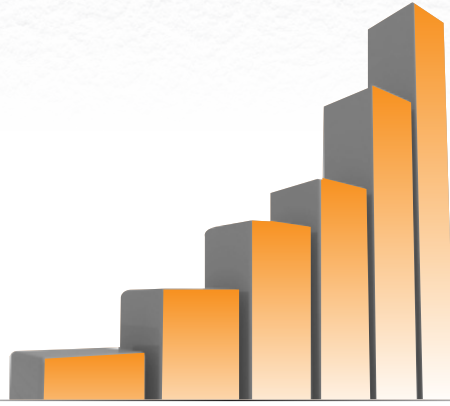
إجمالي عدد الجهات الخارجية المستفيدة من الدورات التدريبية خلال العام التدريبي 2021/2020م.

عدد الدورات Number of courses	الجهة المستفيدة Beneficiary side	م
7	الهيئة العامة للعناية بطباعة ونشر القرآن الكريم والسنة النبوية وعلومها The public authority for care of the printing and publication of Holy Quran and sunnah and their sciences	1
7	قوة الإطفاء العام Kuwait fire force	2
6	المؤسسة العامة للتأمينات الاجتماعية The public institution for social security	3
5	الهيئة العامة للرياضة The public authority for sport	4
1	الإدارة العامة للجمارك Kuwait general administration of customs	5
1	الإدارة العامة للطيران المدني Directorate general of civil aviation	6
1	الهيئة العامة لشئون القصر The public authority for minors affairs	7
1	الهيئة العامة لمكافحة الفساد Kuwait anti-corruption authority	8
1	بلدية الكويت Kuwait municipality	9
1	مكتبة الكويت الوطنية National library of kuwait	10
1	هيئة تشجيع الاستثمار المباشر Kuwait direct investment promotion authority	11
1	وزارة الأوقاف والشؤون الإسلامية Ministry of awqaf and islamic affairs	12
1	وزارة الداخلية Ministry of interior	13
1	وزارة الصحة Ministry of health	14
1	وزارة الكهرباء والماء Ministry of electricity and water	15
36	الإجمالي Total	



الكتاب الإحصائي
2021

معهد الكويت للدراسات القضائية والقانونية



التحليل الإحصائي Statistical Analysis



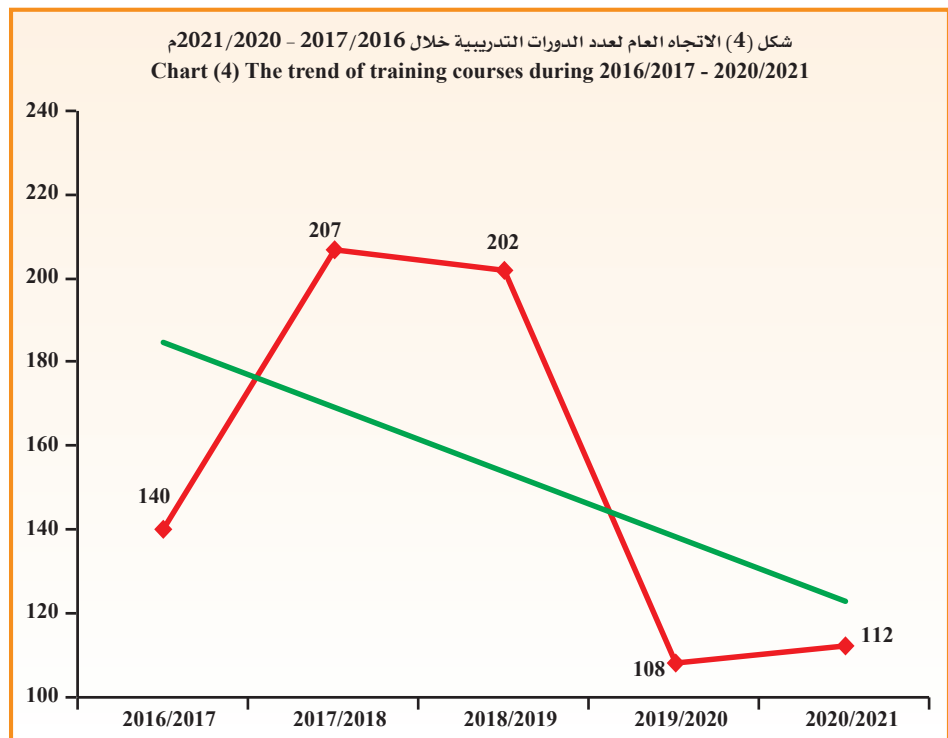
Kuwait Institute for Judicial & Legal Studies

معهد الكويت للدراسات القضائية والقانونية

Descriptive statistical measurements
of number of training courses.

المقاييس الإحصائية المستخدمة
لعدد الدورات التدريبية.

الانحراف المعياري St.Dev	المتوسط Mean	2021/2020	2020/2019	2019/2018	2018/2017	2017/2016	السنة Year
47.9	153.8	112	108	202	207	140	المقياس Measure





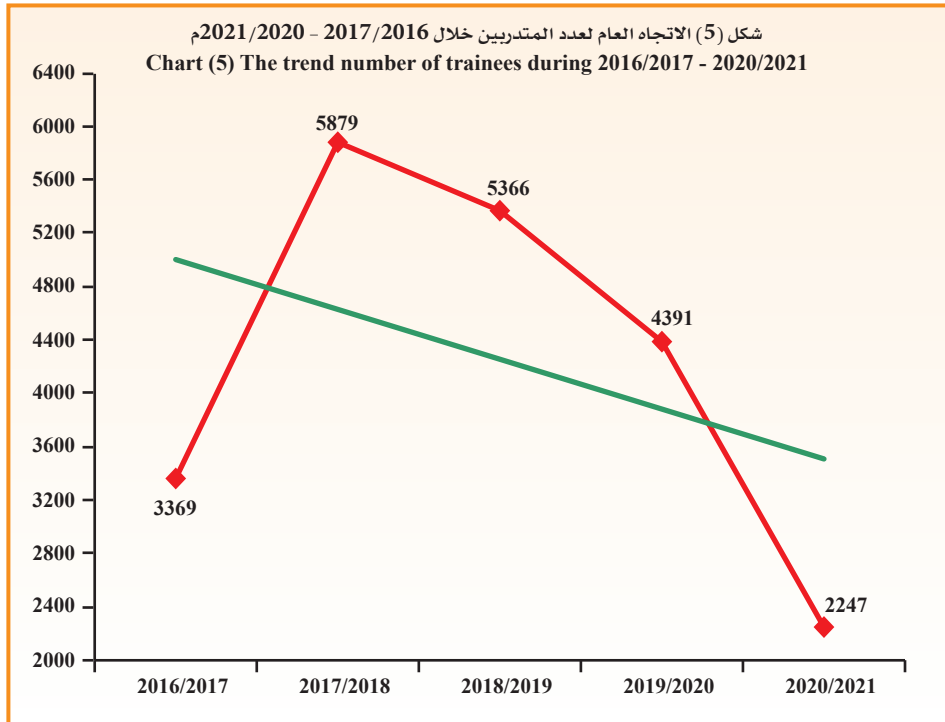
Kuwait Institute for Judicial & Legal Studies

معهد الكويت للدراسات القضائية والقانونية

Descriptive statistical measurements
of number of trainees.

المقاييس الإحصائية المستخدمة
لعدد المتدربين.

الانحراف المعياري St. Dev	المتوسط Mean	2021/2020	2020/2019	2019/2018	2018/2017	2017/2016	السنة Year
1475.4	4250.4	2247	4391	5366	5879	3369	المقياس Measure





Kuwait Institute for Judicial & Legal Studies

معهد الكويت للدراسات القضائية والقانونية

Table (7)

جدول (7)

Number of expected training courses during 2021/2022 - 2025/2026.

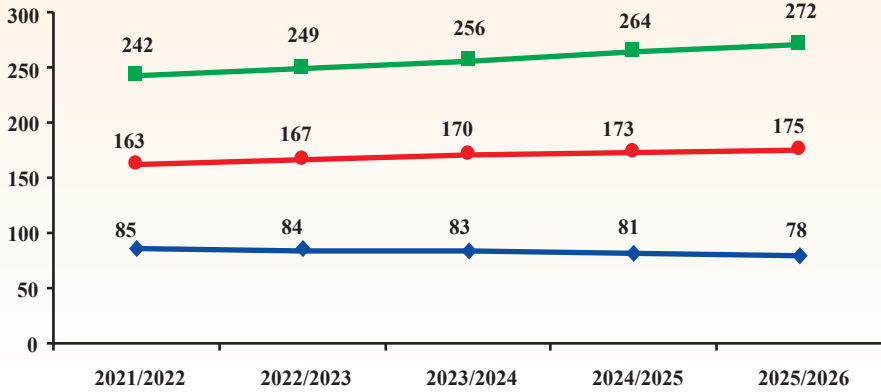
عدد الدورات التدريبية المتوقعة خلال 2021/2022 - 2025/2026م.

أعلى Upper	متوقع Expected	أدنى Lower	السنة Year
242	163	85	2022/2021
249	167	84	2023/2022
256	170	83	2024/2023
264	173	81	2025/2024
272	175	78	2026/2025
257	170	82	متوسط الفترة Period average

- Lower: Lower Confidence Intervals by 95% .
- Upper: Upper Confidence Intervals by 95% .

- أدنى: الحد الأدنى للعدد المتوقع بدرجة ثقة 95% .
- أعلى: الحد الأعلى للعدد المتوقع بدرجة ثقة 95% .

شكل (6) عدد الدورات التدريبية المتوقعة خلال 2021/2022 - 2025/2026م
Chart (6) Number of expected training courses during 2021/2022 - 2025/2026



◆ أدنى Lower

■ متوقع Expected

■ أعلى Upper



Kuwait Institute for Judicial & Legal Studies

معهد الكويت للدراسات القضائية والقانونية

Table (8)

جدول (8)

عدد المتدربين المتوقع خلال
2021/2022 - 2025/2026م.

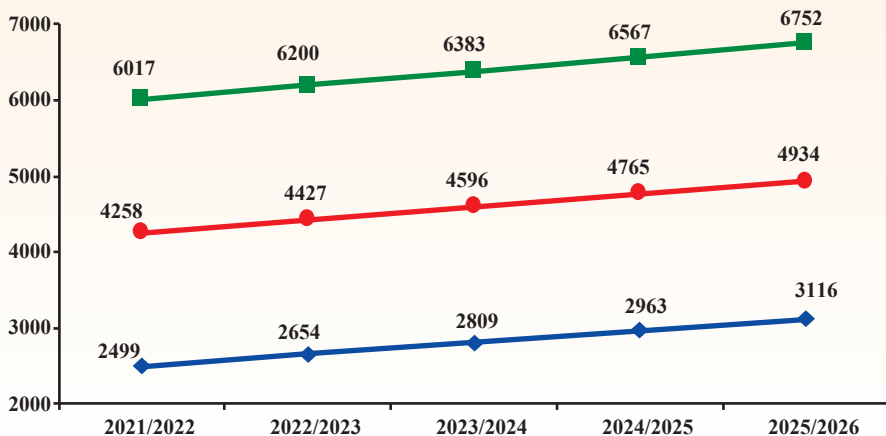
عدد المتدربين المتوقع خلال
2021/2022 - 2026/2025م.

أعلى Upper	متوقع Expected	أدنى Lower	السنة Year
6017	4258	2499	2022/2021
6200	4427	2654	2023/2022
6383	4596	2809	2024/2023
6567	4765	2963	2025/2024
6752	4934	3116	2026/2025
6384	4596	2808	متوسط الفترة Period average

- Lower: Lower Confidence Intervals by 95 % .
- Upper: Upper Confidence Intervals by 95 % .

- أدنى: الحد الأدنى للعدد المتوقع بدرجة ثقة 95 % .
- أعلى: الحد الأعلى للعدد المتوقع بدرجة ثقة 95 % .

شكل (7) عدد المتدربين المتوقع خلال 2026/2025 - 2022/2021م
Chart (7) Number of expected trainees during 2021/2022 - 2025/2026



◆ أدنى Lower

■ متوقع Expected

■ أعلى Upper



Kuwait institute for judicial and legal studies

معهد الكويت للدراسات القضائية والقانونية

First: Training courses:

- Number of training courses increased from 108 courses in 2019/2020 to 112 courses in 2020/2021 by 4 courses with a percentage of 3.7%.

The Beneficiary sides :

A- The Internal sides :

- Total number of internal beneficiary side during the training year 2020/2021 is 11 beneficiary sides with 104 courses.

B- The External sides :

- Total number of external beneficiary side during the training year 2020/2021 is 15 beneficiary sides with 36 courses.

* Descriptive statistical measurements:

- The annual mean for the number of training courses reached 154 courses during 2016/2017 – 2020/2021 with a standard deviation of 47.9

* Future predictions:

- The annual expected mean of training courses reached 170 courses, the minimum is 82 courses and the maximum is 257 courses during 2021/2022 – 2025/2026, these expectations are trusted by 95%.

Second : Number of trainees :

- Number of trainees decreased from 4391 trainees in 2019/2020 to 2247 trainees in 2020/2021 by 2144 trainees with a percentage of 48.8%.

أولاً: الدورات التدريبية:

- ارتفع عدد الدورات التدريبية من 108 دورات عام 2020/2019 إلى 112 دورة عام 2021/2020 أي بمقدار 4 دورات وبنسبة 3.7%.

* الجهات المستفيدة من الدورات التدريبية:

أ - الجهات الداخلية:

- بلغ إجمالي عدد الجهات الداخلية المستفيدة من الدورات التدريبية خلال العام التدريبي 2021/2020 هو 11 جهة مستفيدة بعدد 104 دورات.

ب - الجهات الخارجية:

- بلغ إجمالي عدد الجهات الخارجية المستفيدة من الدورات التدريبية خلال العام التدريبي 2021/2020 هو 15 جهة مستفيدة بعدد 36 دورة.

* المقاييس الإحصائية المستخدمة:

- بلغ المتوسط السنوي لعدد الدورات التدريبية 154 دورة خلال 2017/2016 – 2021/2020 بانحراف معياري 47.9

* التوقعات المستقبلية:

- بلغ المتوسط السنوي المتوقع لعدد الدورات التدريبية 170 دورة ويحد أدنى 82 دورة ويحد أعلى 257 دورة خلال 2021/2022 – 2026/2025 وهذه التوقعات موثوق بها بدرجة 95%.

ثانياً : عدد المتدربين :

- انخفض عدد المتدربين من 4391 متدرب عام 2021/2020 إلى 2247 متدرب عام 2020/2019 أي بمقدار 2144 متدرب بنسبة 48.8%.



Kuwait institute for judicial and legal studies

معهد الكويت للدراسات القضائية والقانونية

* Descriptive statistical measurements:

- The annual mean for the number of trainees reached 4250 trainees during 2016/2017 – 2020/2021 with a standard deviation of 1475.4

* المقاييس الإحصائية المستخدمة:

- بلغ المتوسط السنوي لعدد المتدربين 4250 متدرب خلال 2017/2016 – 2021/2020 بانحراف معياري 1475.4

* Future predictions:

- The annual expected mean of trainees reached 4596 trainees, the minimum is 2808 trainees and the maximum is 6384 trainees during 2021/2022 – 2025/2026, these expectations are trusted by 95%.

* التوقعات المستقبلية:

- بلغ المتوسط السنوي المتوقع لعدد المتدربين 4596 متدرب ويحد أدنى 2808 متدربين ويحد أعلى 6384 متدرب خلال 2021/2022 – 2026/2025 وهذه التوقعات موثوق بها بدرجة 95%.



Chapter Three



الفصل الثالث

المحكمة الدستورية
Constitutional Court



Constitutional Court

المحكمة الدستورية

Table (1)

جدول (1)

Number of received and accomplished matters during 2021 and what have been done in that matter.

عدد المسائل الواردة والمنجزة خلال 2021م وما تم بشأنها .

العدد Number	الدعاوى والطعون والطلبات بحسب نوع المسائل الواردة للمحكمة Lawsuits, appeals and demands by type of received matters to the court	
4	عدد الدعاوى الدستورية المحالة المقيدة عام 2019م Number of referred registered lawsuits in 2019	الدعاوى والطعون والطلبات المقيدة بسنوات سابقة Number of registered lawsuits from last years and have been settled in 2021 وتم الفصل فيها عام 2021م
2	عدد الدعاوى الدستورية المحالة المقيدة عام 2020م Number of referred registered lawsuits in 2020	
3	عدد الطعون المباشرة الدستورية المقيدة عام 2019م Number of restricted constitutional appeals in 2019	
4	عدد الطعون المباشرة الدستورية المقيدة عام 2020م Number of restricted constitutional appeals in 2020	
2	عدد الطعون المرفوعة أمام لجنة فحص الطعون المقيدة عام 2020م Number of appeals before the restricted appeals examination committee in 2020	الدعاوى والطعون والطلبات المقيدة وتم الفصل فيها خلال العام عام 2021م Number of registered lawsuits and have been settled during 2021
17	عدد الطعون الانتخابية المقيدة عام 2020م Number of election appeals restricted in 2020	
27	العدد الإجمالي للمسائل الواردة للمحكمة عام 2021م Total number of received matters to the court in 2021	
16	عدد المسائل الواردة للمحكمة عام 2021م وتم الفصل فيها خلال العام Number of received matters and have been settled during 2021	
48	العدد الإجمالي للمسائل المنجزة عام 2021م Total number of accomplished matters in 2021	الدعاوى والطعون والطلبات المقيدة وتم الفصل فيها خلال العام عام 2021م Number of registered lawsuits in 2021 and have not been settled during the year
1	عدد الدعاوى المقيدة عام 2019م ولم يتم الفصل فيها Number of restricted lawsuits in 2019 and have not been settled during the year	
4	عدد الدعاوى المقيدة عام 2021م ولم يتم الفصل فيها Number of restricted lawsuits in 2021 and have not been settled during the year	
1	عدد الطعون المباشرة الدستورية المقيدة عام 2021م ولم يتم الفصل فيها Number of restricted constitutional appeals in 2021 and have not been settled during the year	
4	عدد الطعون المرفوعة أمام لجنة فحص الطعون المقيدة عام 2021م ولم يتم الفصل فيها Number of appeals before the restricted appeals examination committee in 2021 and have not been settled during the year	
1	عدد المنازعات المقيدة في التنفيذ عام 2021م ولم يتم الفصل فيها Number of restricted disputed execution in 2021 and have not been settled during the year	



Constitutional Court

المحكمة الدستورية

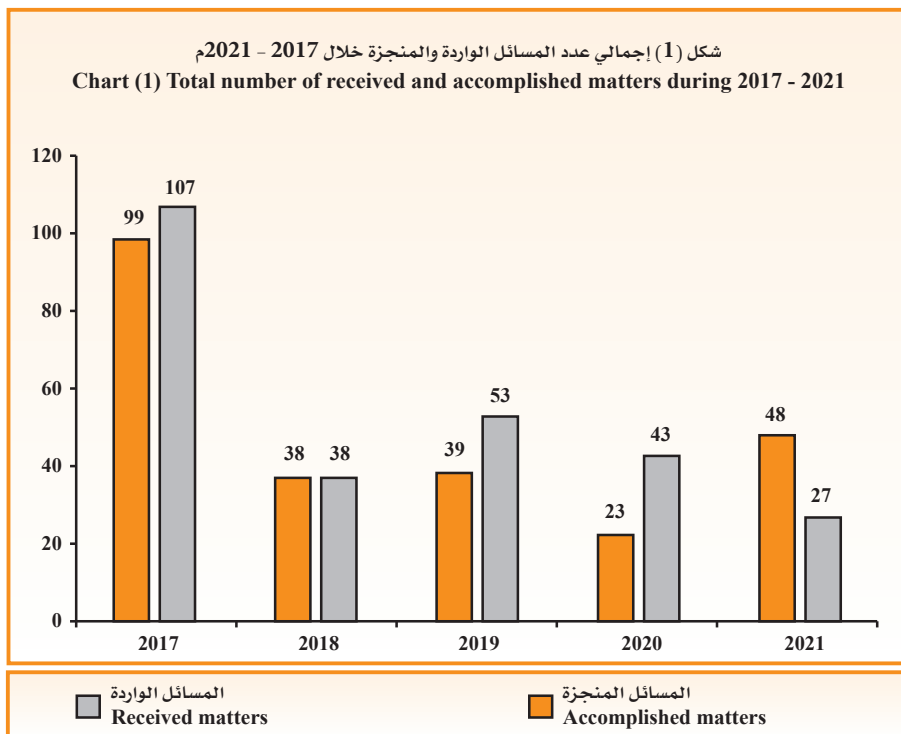
Table (2)

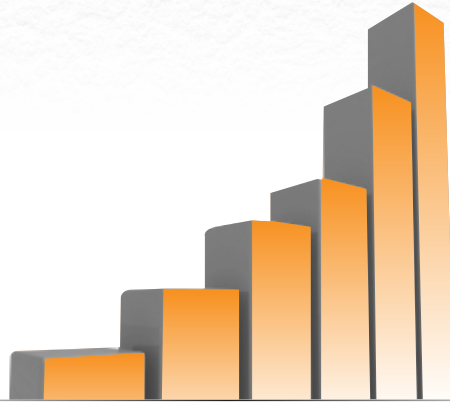
جدول (2)

Number of received and accomplished matters during 2017 - 2021.

عدد المسائل الواردة والمنجزة خلال 2017 - 2021م.

Year		السنة			البيان Description
2021	2020	2019	2018	2017	
27	43	53	38	107	عدد المسائل الواردة Number of received matters
48	23	39	38	99	عدد المسائل المنجزة Number of accomplished matters
%177.8	%53.5	%73.6	%100.0	%92.5	نسبة الانجاز Accomplished ratio





التحليل الإحصائي Statistical Analysis



Constitutional Court

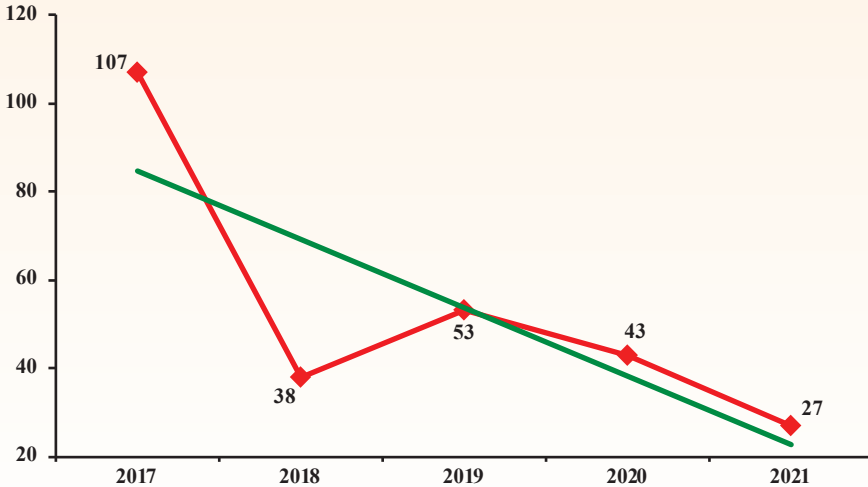
المحكمة الدستورية

Descriptive statistical measurements
of received matters.

المقاييس الإحصائية المستخدمة
للمسائل الواردة.

الانحراف المعياري St.Dev	المتوسط Mean	2021	2020	2019	2018	2017	السنة Year
31.3	53.6	27	43	53	38	107	المقياس Measure

شكل (2) الاتجاه العام للمسائل الواردة خلال 2021 - 2017م
Chart (2) The trend of received matters during 2017 - 2021





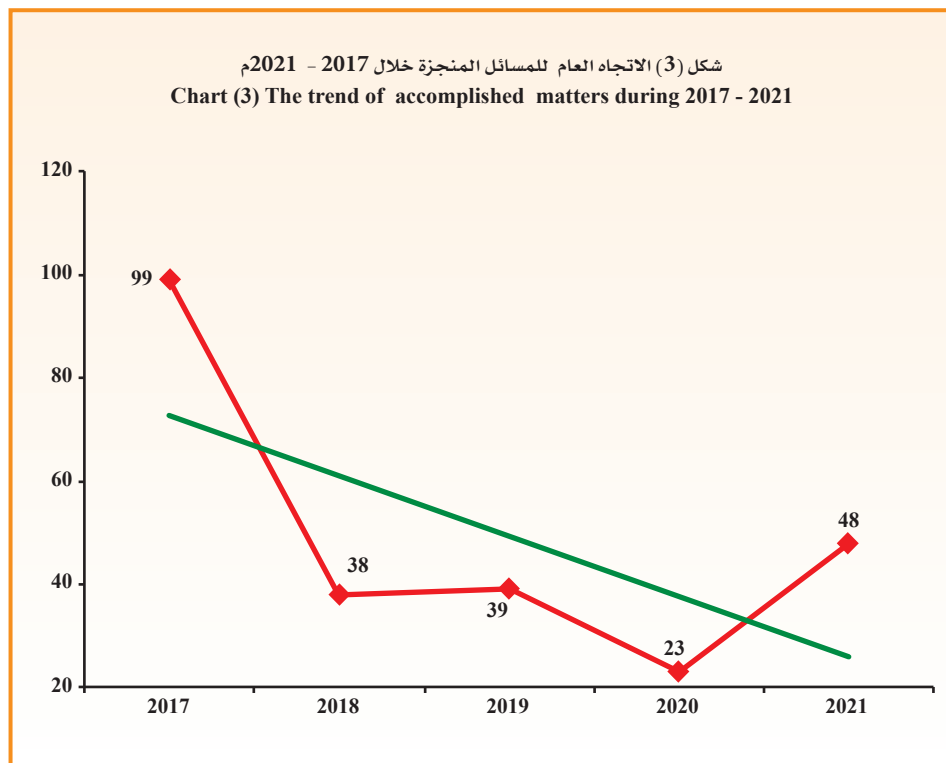
Constitutional Court

Descriptive statistical measurements
of accomplished matters.

المحكمة الدستورية

المقاييس الإحصائية المستخدمة
للمسائل المنجزة.

الانحراف المعياري St.Dev	المتوسط Mean	2021	2020	2019	2018	2017	السنة Year
29.1	49.4	48	23	39	38	99	المقياس Measure





Constitutional Court

المحكمة الدستورية

Table (3)

جدول (3)

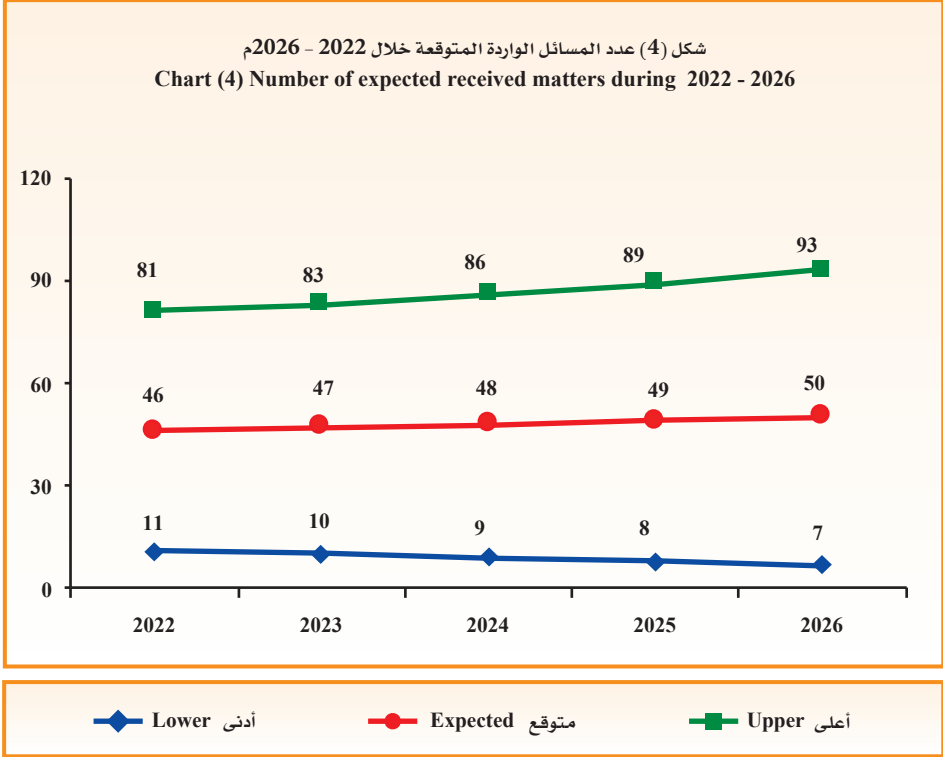
Number of expected received matters during 2022 - 2026.

عدد المسائل الواردة المتوقعة خلال 2022 - 2026م.

أعلى Upper	متوقع Expected	أدنى Lower	السنة Year
81	46	11	2022
83	47	10	2023
86	48	9	2024
89	49	8	2025
93	50	7	2026
86	48	9	متوسط الفترة Period average

- Lower: Lower Confidence Intervals by 95% .
- Upper: Upper Confidence Intervals by 95% .

- أدنى: الحد الأدنى للعدد المتوقع بدرجة ثقة 95% .
- أعلى: الحد الأعلى للعدد المتوقع بدرجة ثقة 95% .





Constitutional Court

المحكمة الدستورية

Table (4)

جدول (4)

Number of expected accomplished matters during 2022 - 2026.

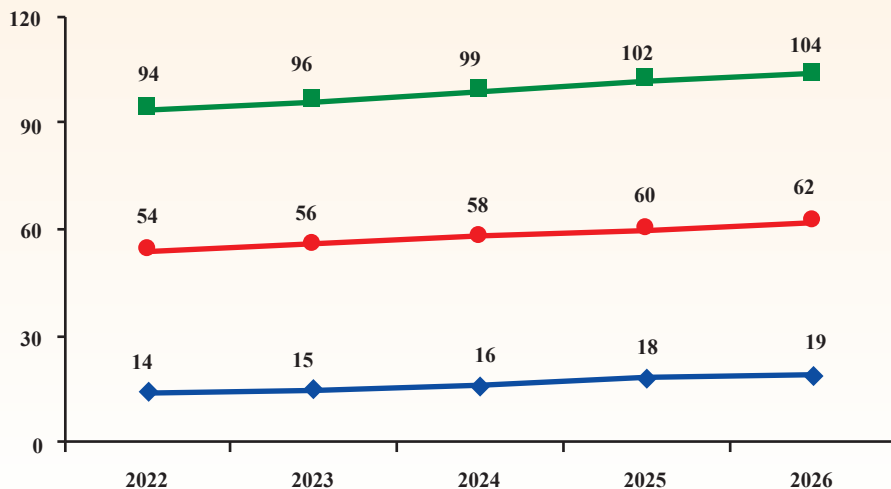
عدد المسائل المنجزة المتوقعة خلال 2022 - 2026م.

أعلى Upper	متوقع Expected	أدنى Lower	السنة Year
94	54	14	2022
96	56	15	2023
99	58	16	2024
102	60	18	2025
104	62	19	2026
99	58	16	متوسط الفترة Period average

- Lower: Lower Confidence Intervals by 95% .
- Upper: Upper Confidence Intervals by 95% .

- أدنى: الحد الأدنى للعدد المتوقع بدرجة ثقة 95% .
- أعلى: الحد الأعلى للعدد المتوقع بدرجة ثقة 95% .

شكل (5) عدد المسائل المنجزة المتوقعة خلال 2022 - 2026م
Chart (5) Number of expected accomplished matters during 2022 - 2026



◆ أدنى Lower ● متوقع Expected ■ أعلى Upper



Constitutional Court

First: Received Matters:

- The number of received matters in the constitutional court decreased from 43 matters in 2020 to 27 matters in 2021 by 16 matters, the estimate percent was 37.2%.

* Descriptive statistical measurements:

- The annual mean of received matters of constitutional court reached 54 matters during 2017 - 2021 with a standard deviation of 31.3

Second: Accomplished matters:

- The number of accomplished matters in constitutional court increased from 23 matters in 2020 to 48 matters in 2021 by 25 matters, the estimate percent was 108.7%.

* Descriptive statistical measurements:

- The annual mean of accomplished matters in the constitutional court reached 49 matters during 2017 - 2021 with a standard deviation of 29.1

* Future predictions:

- The annual expected mean of received matters reached 48 matters, the minimum is 9 matters and the maximum is 86 matters during 2022 - 2026, these predictions are trusted by 95%.
- The annual expected mean of accomplished matters reached 58 matters, the minimum is 16 matters and the maximum is 99 matters during 2022 - 2026, these predictions are trusted by 95%.

المحكمة الدستورية

أولاً: المسائل الواردة:

- انخفض عدد المسائل الواردة للمحكمة الدستورية من 43 مسألة عام 2020 إلى 27 مسألة عام 2021 بمقدار 16 مسألة وبنسبة 37.2%.

* المقاييس الإحصائية المستخدمة:

- بلغ المتوسط السنوي للمسائل الواردة للمحكمة الدستورية 54 مسألة خلال 2017 - 2021 وبتباخراف معياري قدره 31.3

ثانياً: المسائل المنجزة:

- ارتفع عدد المسائل المنجزة بالمحكمة الدستورية من 23 مسألة عام 2020 إلى 48 مسألة عام 2021 بمقدار 25 مسألة وبنسبة 108.7%.

* المقاييس الإحصائية المستخدمة:

- بلغ المتوسط السنوي للمسائل المنجزة بالمحكمة الدستورية 49 مسألة خلال 2017 - 2021 وبتباخراف معياري قدره 29.1

* التوقعات المستقبلية:

- بلغ المتوسط السنوي المتوقع للمسائل الواردة 48 مسألة وبتحد أدنى 9 مسائل وبتحد أعلى 86 مسألة خلال 2022 - 2026 وهذه التوقعات موثوق بها بدرجة 95%.
- بلغ المتوسط السنوي المتوقع للمسائل المنجزة 58 مسألة وبتحد أدنى 16 مسألة وبتحد أعلى 99 مسألة خلال 2022 - 2026 وهذه التوقعات موثوق بها بدرجة 95%.



Chapter Four

4

الفصل الرابع

محكمة التمييز
Court of Cassation



Court of Cassation

محكمة التمييز

Table (1)

جدول (1)

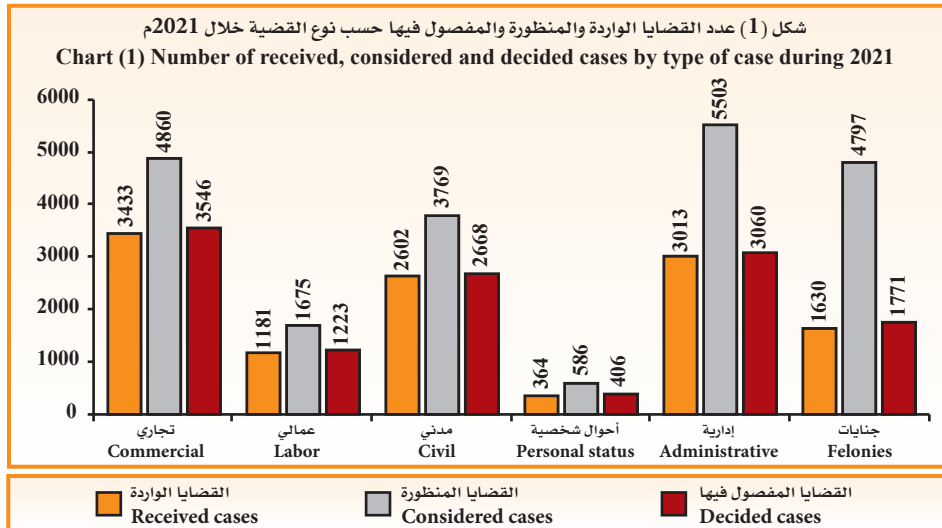
Number of received, considered,decided and adjourned cases by type of case during 2021.

عدد القضايا الواردة والمنظورة والمفصول فيها والمؤجلة حسب نوع القضية خلال 2021م.

نسبة القضايا المفصول فيها إلى القضايا المنظورة Ratio of decided cases to considered cases	القضايا المفصول فيها Decided cases			القضايا المنظورة Considered cases			نوع القضية Type of case
	الإجمالي Total	تمهدي Provisional	قطعي Absolute	الإجمالي Total	القضايا المؤجلة Adjourned cases	القضايا الواردة Received cases	
%73.0	3546	340	3206	4860	1427	3433	تجاري Commercial
%73.0	1223	103	1120	1675	494	1181	عمالي Labor
%70.8	2668	318	2350	3769	1167	2602	مدني Civil
%69.3	406	11	395	586	222	364	أحوال شخصية Personal status
%55.6	3060	897	2163	5503	2490	3013	إدارية Administrative
%36.9	1771	19	1752	4797	3167	1630	جنايات Felonies
%59.8	12674	1688	10986	21190	8967	12223	الإجمالي Total

* Note: Number of provisional judgments = Determine a session for consideration + Determine a session for reference to experts + Accept execution suspense request.
-The rest of judgments are absolute judgments.

* ملاحظة: عدد الأحكام التمهيدية = تحديد جلسة للنظر بالموضوع + تحديد جلسة إحالة للخبراء + قبول طلب وقف التنفيذ.
- تعتبر بقية الأحكام أحكام قطعية





Court of Cassation

Table (2)

Number of decided judgments by type of case and the judgment pronouncement during 2021.

عدد الأحكام المفصول فيها حسب نوع القضية ومنطوق الحكم خلال 2021م.

محكمة التمييز

جدول (2)

الإجمالي Total	طلب وقف التنفيذ Execution suspense request		عدم قبول الطعن (غرفة المشورة) Rejecting appeal (Counseling room)	عدم جواز الطعن Appealed not allowed	ترك الخصومة Litigation	تحديد جلسة Setting a session		بطان الاستئناف Nullity of appeal	إلغاء الحكم المستأنف Deleting the appealed judgment	تأييد الحكم ورفض الاستئناف Support the judgment and reject the appeal	تعديل الحكم المستأنف Amending appealed judgment	رفض الطعن وتأييد الحكم Reject of appeal and support the judgment	نوع القضية Type of case
	قبول Accept	رفض Rejected				إحالة للخبراء Reference to experts	للنظر في الموضوع For concoideration						
3546	195	1208	1467	7	1	103	42		6	8	342	167	تجاري Commercial
1223	44	393	524		1	44	15	1	1	1	191	9	عمالي Labor
2668	214	625	1247	9	4	72	32		1		404	60	مدني Civil
406	2	10	278		9	4	5		1		94	3	أحوال شخصية Personal status
3060	627	548	546	29		74	196	3	27	27	599	384	إدارية Administrative
1771	5	1	227	59		6	8		2	57	264	1142	جنايات Felonies
12674	1087	2785	4289	104	15	303	298	4	37	93	1894	1765	الإجمالي Total



Court of Cassation

محكمة التمييز

Table (3)

جدول (3)

Number of received, considered, decided and adjourned cases by type of case during 2017 - 2021.

عدد القضايا الواردة والمنظورة والمفصول فيها والمؤجلة حسب نوع القضية خلال 2017 - 2021م.

نسبة القضايا المفصول فيها إلى القضايا المنظورة Ratio of decided cases to considered cases	القضايا المفصول فيها Decided cases	إجمالي القضايا المنظورة Total of considered cases	القضايا المؤجلة Adjourned cases	القضايا الواردة Received cases	السنة Year	نوع القضية Type of case
%94.1	4476	4758	1448	3310	2017	تجاري Commercial
%85.8	3766	4387	887	3500	2018	
%78.7	4148	5271	1265	4006	2019	
%77.0	3236	4204	913	3291	2020	
%73.0	3546	4860	1427	3433	2021	
%59.6	1123	1885	774	1111	2017	عمالي Labor
%68.2	1346	1973	655	1318	2018	
%77.2	1041	1349	347	1002	2019	
%77.6	833	1074	271	803	2020	
%73.0	1223	1675	494	1181	2021	
%74.8	2770	3703	1532	2171	2017	مدني Civil
%76.2	3229	4236	1030	3206	2018	
%72.0	2380	3304	1118	2186	2019	
%76.7	2206	2877	715	2162	2020	
%70.8	2668	3769	1167	2602	2021	



Court of Cassation

Dependant / Table (3)

Number of received, considered,
decided and adjourned cases by
type of case during 2017 - 2021.

محكمة التمييز

تابع / جدول (3)

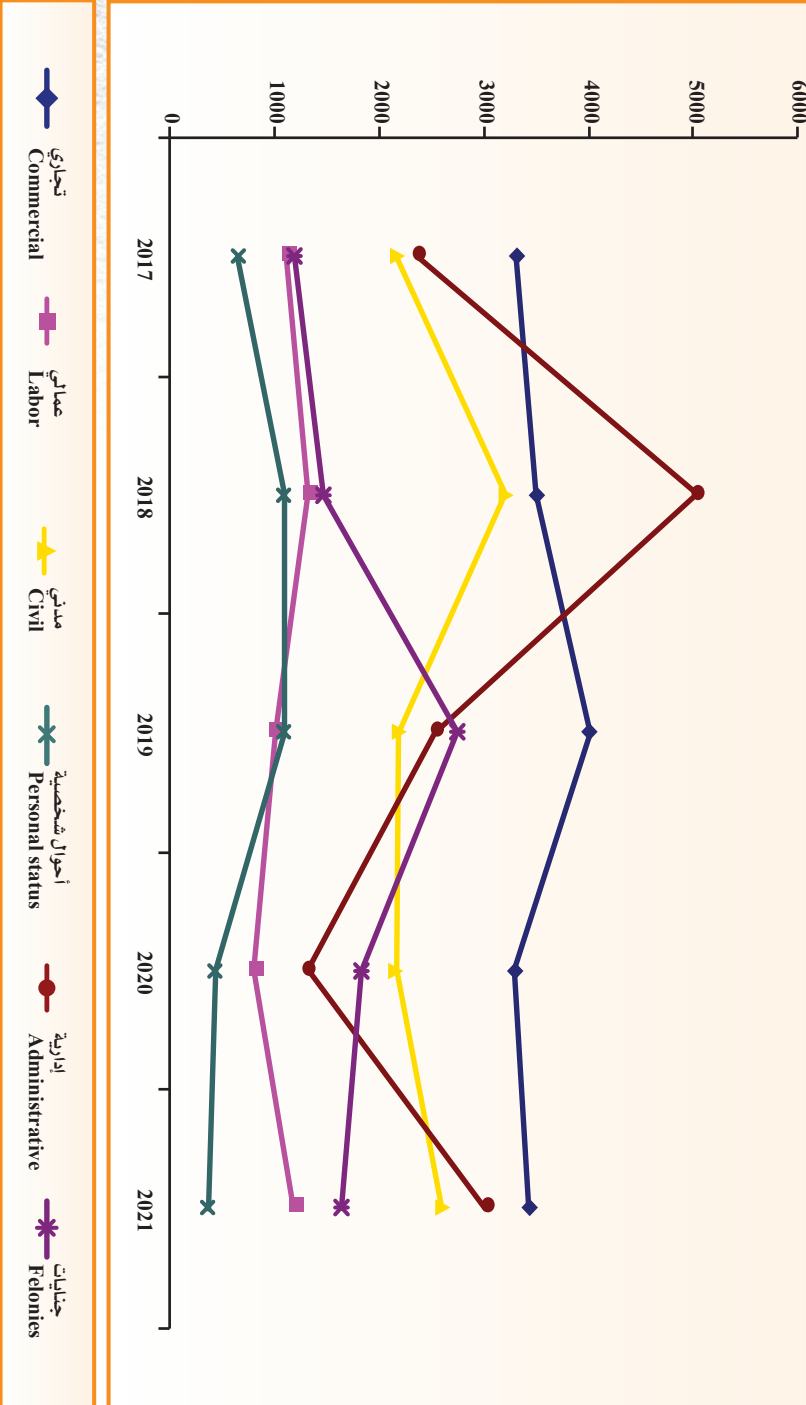
عدد القضايا الواردة والمنظورة
والمفصول فيها والمؤجلة حسب
نوع القضية خلال 2017 - 2021م.

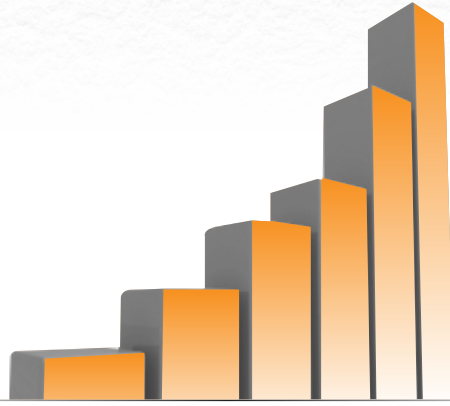
نسبة القضايا المفصول فيها الى القضايا المنظورة Ratio of decided cases to considered cases	القضايا المفصول فيها Decided cases	إجمالي القضايا المنظورة Total of considered cases	القضايا المؤجلة Adjourned cases	القضايا الواردة Received cases	السنة Year	نوع القضية Type of case
%73.3	672	917	269	648	2017	أحوال شخصية Personal status
%84.1	1100	1308	221	1087	2018	
%79.1	1075	1359	272	1087	2019	
%68.1	422	620	189	431	2020	
%69.3	406	586	222	364	2021	
%72.2	3282	4546	2176	2370	2017	إدارية Administrative
%76.0	5038	6629	1603	5026	2018	
%69.6	2654	3811	1282	2529	2019	
%45.9	1151	2509	1193	1316	2020	
%55.6	3060	5503	2490	3013	2021	
%35.7	1123	3147	1958	1189	2017	جنايات Felonies
%32.7	1160	3547	2083	1464	2018	
%43.3	2808	6483	3747	2736	2019	
%41.9	1997	4771	2950	1821	2020	
%36.9	1771	4797	3167	1630	2021	
%70.9	13446	18956	8157	10799	2017	الإجمالي Total
%70.8	15639	22080	6479	15601	2018	
%65.4	14106	21577	8031	13546	2019	
%61.3	9845	16055	6231	9824	2020	
%59.8	12674	21190	8967	12223	2021	

Court of Cassation

محكمة التمييز

شكل (2) عدد القضايا الواردة لمحكمة التمييز خلال 2017 - 2021م
Chart (2) Number of received cases in court of cassation during 2017 - 2021





التحليل الإحصائي Statistical Analysis



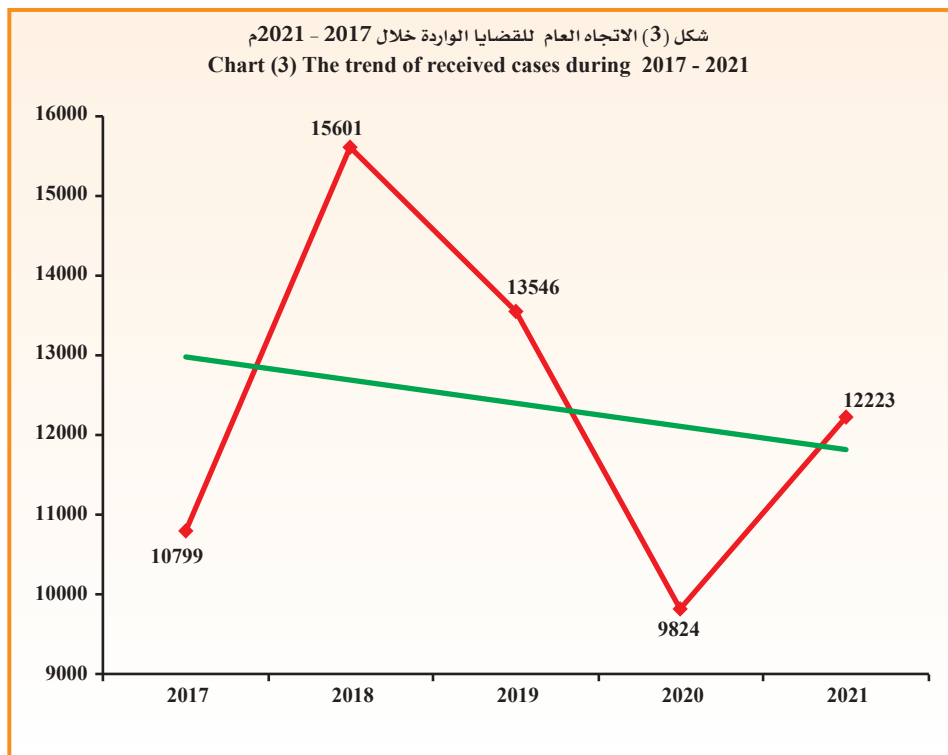
Court of Cassation

Descriptive statistical measurements
of received cases.

محكمة التمييز

المقاييس الإحصائية المستخدمة
للقضايا الواردة.

الانحراف المعياري St.Dev	المتوسط Mean	2021	2020	2019	2018	2017	السنة Year
2279.8	12398.6	12223	9824	13546	15601	10799	المقياس Measure





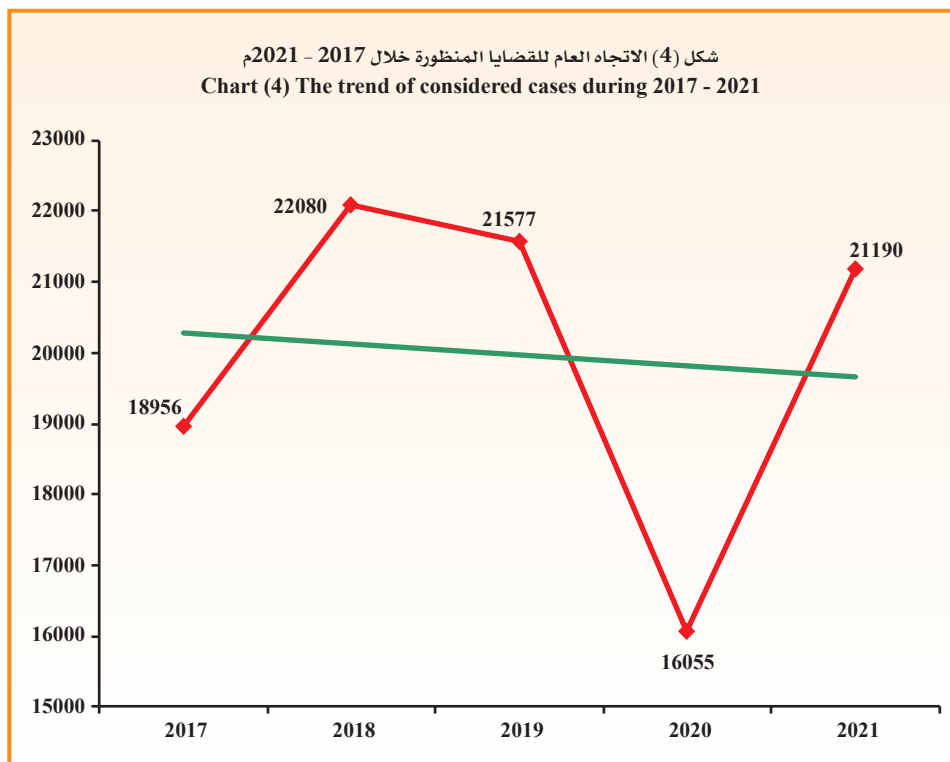
Court of Cassation

Descriptive statistical measurements
of considered cases.

محكمة التمييز

المقاييس الإحصائية المستخدمة
للقضايا المنظورة.

الانحراف المعياري St.Dev	المتوسط Mean	2021	2020	2019	2018	2017	السنة Year
2493.9	19971.6	21190	16055	21577	22080	18956	المقياس Measure





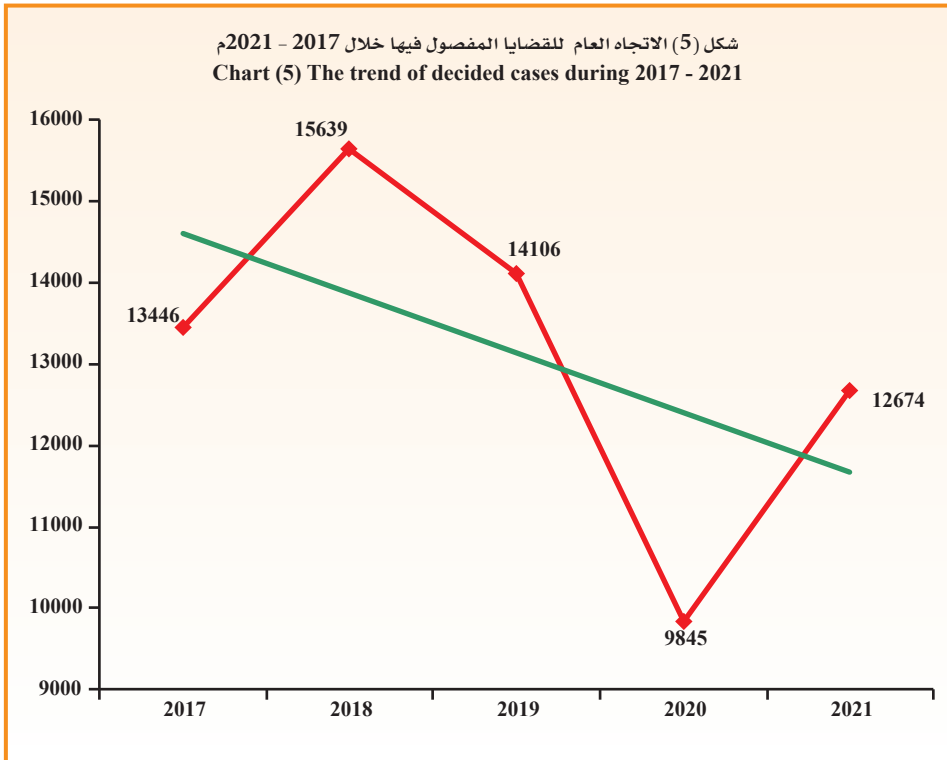
Court of Cassation

Descriptive statistical measurements
of decided cases.

محكمة التمييز

المقاييس الإحصائية المستخدمة
لل قضايا المفصول فيها.

الانحراف المعياري St.Dev	المتوسط Mean	2021	2020	2019	2018	2017	السنة Year
2141.6	13142	12674	9845	14106	15639	13446	المقياس Measure





Court of Cassation

محكمة التمييز

Table (4)

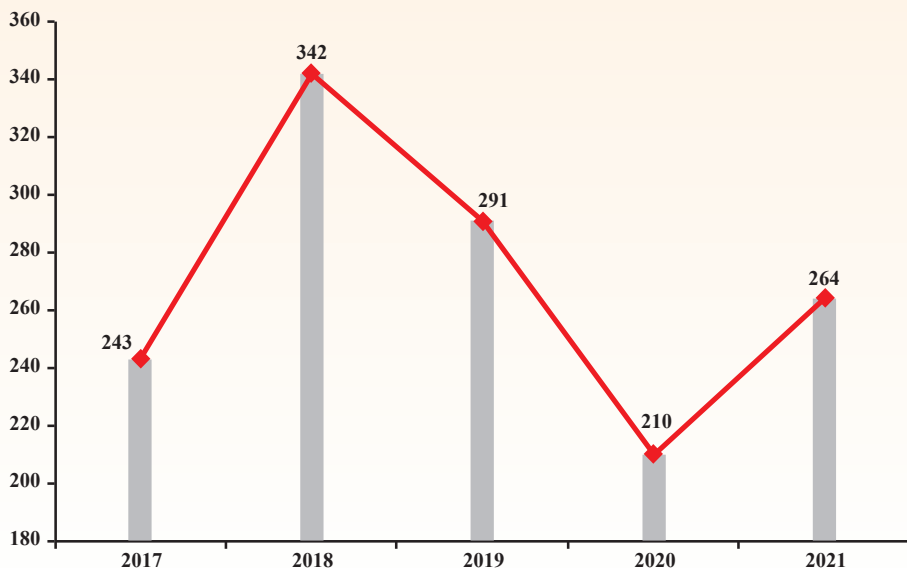
جدول (4)

Rate of received cases per 100,000 person of inhabitants during 2017 - 2021.

معدل القضايا الواردة لكل 100,000 نسمة من السكان خلال 2017 - 2021م.

التغير في معدل القضايا Change in cases rate	معدل القضايا Cases rate	إجمالي القضايا Total of cases	السكان Population	السنة Year
-	243	10799	4437590	2017
99	342	15601	4563969	2018
51-	291	13546	4651009	2019
81-	210	9824	4670713	2020
54	264	12223	4627674	2021

شكل (6) معدل القضايا الواردة لكل 100,000 نسمة خلال 2017 - 2021م
Chart (6) Rate of received cases per 100,000 person during 2017 - 2021





Court of Cassation

مدممة التمميز

Table (5)

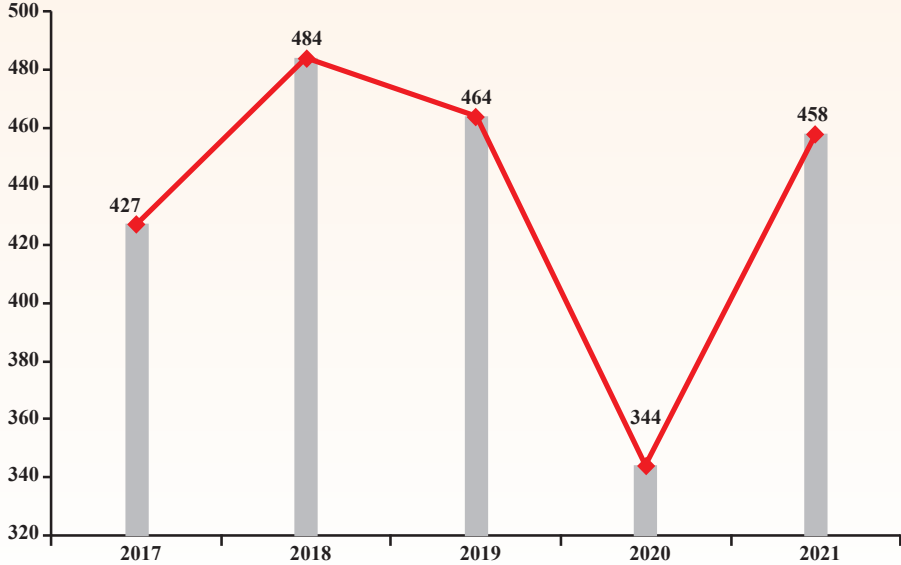
مدمول (5)

Rate of considered cases per 100,000 person of inhabitants during 2017 - 2021.

مدمول المضمم المضمولة لكل 100,000 نسممة من السكان مدمول 2017 - 2021م.

التغير في مدمول المضمم Change in cases rate	مدمول المضمم Cases rate	اممالي المضمم Total of cases	السكان Population	السنة Year
-	427	18956	4437590	2017
57	484	22080	4563969	2018
20-	464	21577	4651009	2019
120-	344	16055	4670713	2020
114	458	21190	4627674	2021

شكل (7) مدمول المضمم المضمولة لكل 100,000 نسممة مدمول 2017 - 2021م
Chart (7) Rate of considered cases per 100,000 person during 2017 - 2021





Court of Cassation

محكمة التمييز

Table (6)

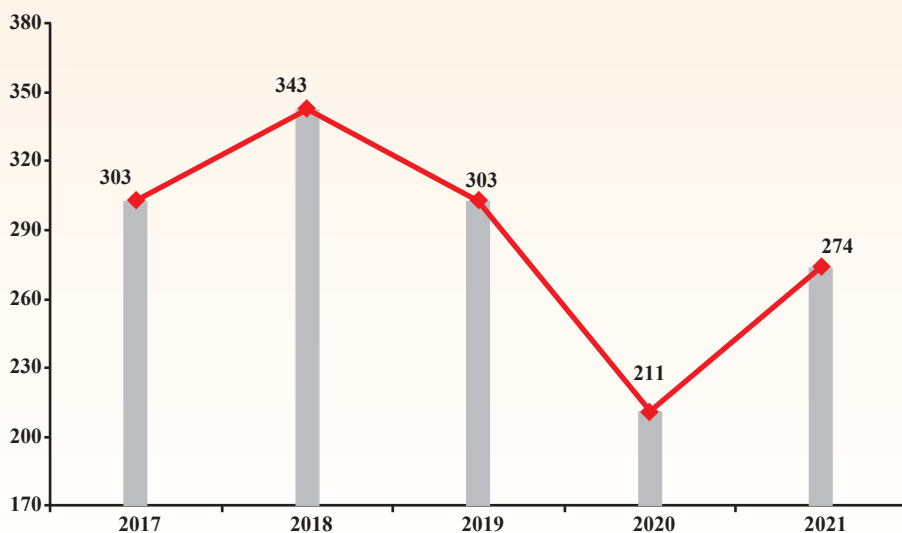
جدول (6)

Rate of decided cases per 100,000 person of inhabitants during 2017 - 2021.

معدل القضايا المفصول فيها لكل 100,000 نسمة من السكان خلال 2017 - 2021م.

التغير في معدل القضايا Change in cases rate	معدل القضايا Cases rate	إجمالي القضايا Total of cases	السكان Population	السنة Year
-	303	13446	4437590	2017
40	343	15639	4563969	2018
40-	303	14106	4651009	2019
92-	211	9845	4670713	2020
63	274	12674	4627674	2021

شكل (8) معدل القضايا المفصول فيها لكل 100,000 نسمة خلال 2017 - 2021
Chart (8) Rate of decided cases per 100,000 person during 2017 - 2021





Court of Cassation

مدمكة التمييز

Table (7)

جدول (7)

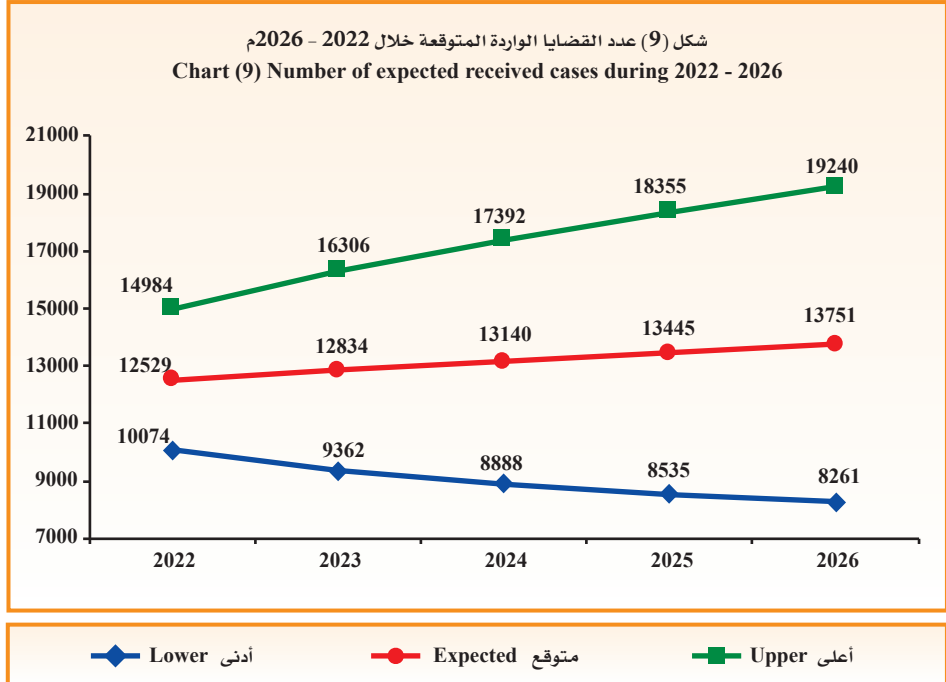
Number of expected received cases during 2022 - 2026.

عدد القضايا الواردة المتوقعة خلال 2022 - 2026م.

أعلى Upper	متوقع Expected	أدنى Lower	السنة Year
14984	12529	10074	2022
16306	12834	9362	2023
17392	13140	8888	2024
18355	13445	8535	2025
19240	13751	8261	2026
17255	13140	9024	متوسط الفترة Period average

- Lower: Lower Confidence Intervals by 95% .
- Upper: Upper Confidence Intervals by 95% .

- أدنى: الحد الأدنى للعدد المتوقع بدرجة ثقة 95% .
- أعلى: الحد الأعلى للعدد المتوقع بدرجة ثقة 95% .





Court of Cassation

محكمة التمييز

Table (8)

جدول (8)

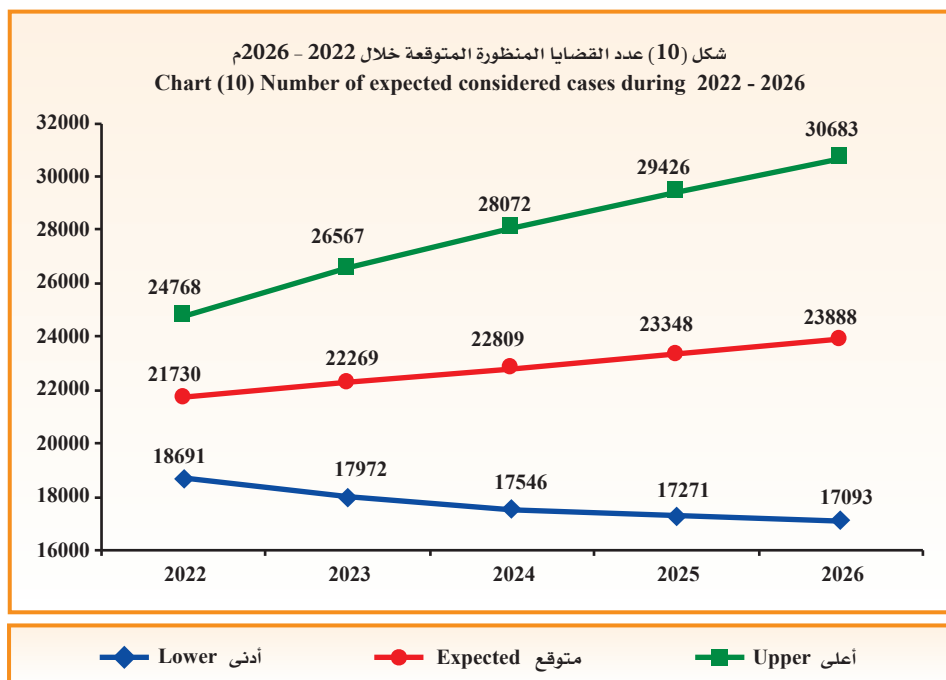
Number of expected considered cases during 2022 - 2026.

عدد القضايا المنظورة المتوقعة خلال 2022 - 2026م.

أعلى Upper	متوقع Expected	أدنى Lower	السنة Year
24768	21730	18691	2022
26567	22269	17972	2023
28072	22809	17546	2024
29426	23348	17271	2025
30683	23888	17093	2026
27903	22809	17715	متوسط الفترة Period average

- Lower: Lower Confidence Intervals by 95% .
- Upper: Upper Confidence Intervals by 95% .

- أدنى: الحد الأدنى للعدد المتوقع بدرجة ثقة 95% .
- أعلى: الحد الأعلى للعدد المتوقع بدرجة ثقة 95% .





Court of Cassation

مدممة التمييز

Table (9)

جدول (9)

Number of expected decided cases during 2022 - 2026.

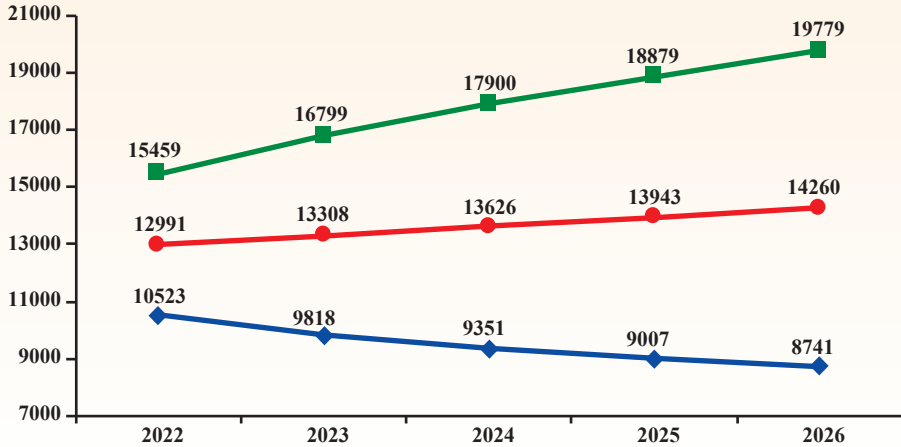
عدد القضايا المفصول فيها المتوقعة خلال 2022 - 2026م.

أعلى Upper	متوقع Expected	أدنى Lower	السنة Year
15459	12991	10523	2022
16799	13308	9818	2023
17900	13626	9351	2024
18879	13943	9007	2025
19779	14260	8741	2026
17763	13626	9488	متوسط الفترة Period average

- Lower: Lower Confidence Intervals by 95% .
- Upper: Upper Confidence Intervals by 95% .

- أدنى: الحد الأدنى للعدد المتوقع بدرجة ثقة 95% .
- أعلى: الحد الأعلى للعدد المتوقع بدرجة ثقة 95% .

شكل (11) عدد القضايا المفصول فيها المتوقعة خلال 2022 - 2026م
Chart (11) Number of expected decided cases during 2022 - 2026



◆ أدنى Lower ● متوقع Expected ■ أعلى Upper



Court of Cassation

First: Received cases:

- The total number of received cases increased from 9824 cases in 2020 to 12223 cases in 2021 by 2399 cases, the estimate percent was 24.4%.

The received for some types of cases was increased in 2021 than the previous year:

- Administrative cases from 1316 cases in year 2020 to 3013 cases in 2021 by 1697 cases, the estimate percent was 129.0%.
- Labor cases from 803 cases in 2020 to 1181 cases in 2021 by 378 cases, the estimate percent was 47.1%.
- Civil cases from 2162 cases in 2020 to 2602 cases in 2021 by 440 cases, the estimate percent was 20.4%.
- Commercial cases from 3291 cases in 2020 to 3433 cases in 2021 by 142 cases, the estimate percent was 4.3%.

While the received for some types of cases was decreased in 2021 than the previous year:

- Personal status cases from 431 cases in year 2020 to 364 cases in 2021 by 67 cases, the estimate percent was 15.5%.
- Felonies cases from 1821 in 2020 to 1630 cases in 2021 by 191 cases, the estimate percent was 10.5%.

* Descriptive statistical measurements:

- The annual mean of received cases reached 12399 cases during 2017 – 2021 with a standard deviation of 2279.8

مدكمة التمييز

أولاً: القضايا الواردة:

- ارتفع إجمالي عدد القضايا الواردة من 9824 قضية عام 2020 إلى 12223 قضية عام 2021 بمقدار 2399 قضية ونسبة 24,4%.

ارتفع الوارد في بعض أنواع القضايا عام 2021 عن العام السابق:

- القضايا الإدارية من 1316 قضية عام 2020 إلى 3013 قضية عام 2021 بمقدار 1697 قضية ونسبة 129,0%.
- القضايا العمالية من 803 قضايا عام 2020 إلى 1181 قضية عام 2021 بمقدار 378 قضية ونسبة 47,1%.
- القضايا المدنية من 2162 قضية عام 2020 إلى 2602 قضية عام 2021 بمقدار 440 قضية ونسبة 20,4%.
- القضايا التجارية من 3291 قضية عام 2020 إلى 3433 قضية عام 2021 بمقدار 142 قضية ونسبة 4,3%.

بينما انخفض الوارد في بعض أنواع القضايا عام 2021 عن العام السابق:

- قضايا الأحوال الشخصية من 431 قضية عام 2020 إلى 364 قضية عام 2021 بمقدار 67 قضية ونسبة 15,5%.
- قضايا الجنايات من 1821 قضية عام 2020 إلى 1630 قضية عام 2021 بمقدار 191 قضية ونسبة 10,5%.

* المقاييس الإحصائية المستخدمة:

- بلغ المتوسط السنوي للقضايا الواردة 12399 قضية خلال 2017 – 2021 وبانحراف معياري قدره 2279,8



Court of Cassation

Second: Adjudged cases:

- The total number of adjudged cases increased from 6231 cases in 2020 to 8967 cases in 2021 by 2736 cases, the estimate percent was 43.9%.

Third: Considered cases:

- The total number of considered cases increased from 16055 cases in 2020 to 21190 cases in 2021 by 5135 cases, the estimate percent was 32.0%.

The number of considered cases for some types of cases was increased in 2021 than the previous year :

- Administrative cases from 2509 cases in 2020 to 5503 cases in 2021 by 2994 cases, the estimate percent was 119.3%.
- Labor cases from 1074 cases in 2020 to 1675 cases in 2021 by 601 cases, the estimate percent was 56.0%.
- Civil cases from 2877 cases in 2020 to 3769 cases in 2021 by 892 cases, the estimate percent was 31.0%.
- Commercial cases from 4204 cases in 2020 to 4860 cases in 2021 by 656 cases, the estimate percent was 15.6%.
- Felonies cases from 4771 cases in 2020 to 4797 cases in 2021 by 26 cases, the estimate percent was 0.5%.

While the total number of considered cases during the year decreased in personal status cases only from 620 cases in 2020 to 586 cases in 2021 by 34 cases, the estimate percent was 5.5%.

مدكمة التمييز

ثانياً: القضايا المؤجلة:

- ارتفع إجمالي عدد القضايا المؤجلة من 6231 قضية عام 2020 إلى 8967 قضية عام 2021 بمقدار 2736 قضية وبنسبة 43.9%.

ثالثاً: القضايا المنظورة:

- ارتفع إجمالي عدد القضايا المنظورة من 16055 قضية عام 2020 إلى 21190 قضية عام 2021 بمقدار 5135 قضية وبنسبة 32.0%.

ارتفع عدد القضايا المنظورة بعض أنواع القضايا في عام 2021 عن العام السابق:

- القضايا الإدارية من 2509 قضايا عام 2020 إلى 5503 قضايا عام 2021 بمقدار 2994 قضية وبنسبة 119.3%.
- القضايا العمالية من 1074 قضية عام 2020 إلى 1675 قضية عام 2021 بمقدار 601 قضية وبنسبة 56.0%.
- القضايا المدنية من 2877 قضية عام 2020 إلى 3769 قضية في عام 2021 بمقدار 892 قضية وبنسبة 31.0%.
- القضايا التجارية من 4204 قضايا عام 2020 إلى 4860 قضية عام 2021 بمقدار 656 قضية وبنسبة 15.6%.
- قضايا الجنايات من 4771 قضية عام 2020 إلى 4797 قضية عام 2021 بمقدار 26 قضية وبنسبة 0.5%.

بينما انخفض إجمالي القضايا المنظورة خلال السنة في قضايا الأحوال الشخصية فقط من 620 قضية عام 2020 إلى 586 قضية عام 2021 بمقدار 34 قضية وبنسبة 5.5%.



Court of Cassation

* Descriptive statistical measurements:

- The annual mean of considered cases reached 19972 cases during 2017 – 2021 with a standard deviation of 2493.9

Fourth: Decided cases:

- The total number of decided cases increased from 9845 cases in 2020 to 12674 cases in 2021 by 2829 cases, the estimate percent was 28.7%.

The number of decided cases for some types of cases was increased in 2021 than the previous year:

- Administrative cases from 1151 cases in 2020 to 3060 cases in 2021 by 1909 cases, the estimate percent was 165.9%.
- Labor cases from 833 cases in 2020 to 1223 cases in 2021 by 390 cases, the estimate percent was 46.8%.
- Civil cases from 2206 cases in 2020 to 2668 cases in 2021 by 462 cases, the estimate percent was 20.9%.
- Commercial cases from 3236 cases in 2020 to 3546 cases in 2021 by 310 cases, the estimate percent was 9.6%.

While the decided cases for some types of cases was decreased in 2021 than the previous year:

- Felonies cases from 1997 cases in 2020 to 1771 cases in 2021 by 226 cases, the estimate percent was 11.3%.
- Personal status cases from 422 cases in 2020 to 406 cases in 2021 by 16 cases, the estimate percent was 3.8%.

مدكمة التمييز

* المقاييس الإحصائية المستخدمة:

- بلغ المتوسط السنوي للقضايا المنظورة 19972 قضية خلال 2017 – 2021 وبانحراف معياري قدره 2493.9

رابعاً: القضايا المفصول فيها:

- ارتفع إجمالي عدد القضايا المفصول فيها من 9845 قضية عام 2020 إلى 12674 قضية عام 2021 بمقدار 2829 قضية ونسبة 28.7%.

ارتفع عدد القضايا المفصول فيها في بعض أنواع القضايا في عام 2021 عن العام السابق:

- القضايا الإدارية من 1151 قضية عام 2020 إلى 3060 قضية عام 2021 بمقدار 1909 قضايا ونسبة 165.9%.
- القضايا العمالية من 833 قضية عام 2020 إلى 1223 قضية عام 2021 بمقدار 390 قضية ونسبة 46.8%.
- القضايا المدنية من 2206 قضايا عام 2020 إلى 2668 قضية في عام 2021 بمقدار 462 قضية ونسبة 20.9%.
- القضايا التجارية من 3236 قضية عام 2020 إلى 3546 قضية عام 2021 بمقدار 310 قضايا ونسبة 9.6%.

بينما انخفض المفصول فيه في بعض أنواع القضايا عام 2021 عن العام السابق:

- قضايا الجنايات من 1997 قضية عام 2020 إلى 1771 قضية عام 2021 بمقدار 226 قضية ونسبة 11.3%.
- قضايا الأحوال الشخصية من 422 قضية عام 2020 إلى 406 قضايا عام 2021 بمقدار 16 قضية ونسبة 3.8%.



Court of Cassation

* Descriptive statistical measurements:

- The annual mean of decided cases reached 13142 cases during 2017 – 2021 with a standard deviation of 2141.6

* Rate of cases to the inhabitants:

- The rate of received cases per 100,000 of the inhabitants increased from 210 cases in 2020 to 264 cases in 2021 by 54 cases.
- The rate of considered cases per 100,000 of the inhabitants increased from 344 cases in 2020 to 458 cases in 2021 by 114 cases.
- The rate of decided cases per 100,000 of the inhabitants increased from 211 cases in 2020 to 274 cases in 2021 by 63 cases.

* Future predictions:

- The annual expected mean of received cases reached 13140 cases, the minimum is 9024 cases and the maximum is 17255 cases during 2022 – 2026 these predictions are trusted by 95%.
- The annual expected mean of considered cases reached 22809 cases, the minimum is 17715 cases and the maximum is 27903 cases during 2022 – 2026 these predictions are trusted by 95%.
- The annual expected mean of decided cases reached 13626 cases, the minimum is 9488 cases and the maximum is 17763 during 2022 – 2026 these predictions are trusted by 95%.

مدكمة التمييز

* المقاييس الإحصائية المستخدمة:

- بلغ المتوسط السنوي للقضايا المفصول فيها 13142 قضية خلال 2017 – 2021 وبتحرف معياري قدره 2141.6

* معدل قضايا السكان:

- ارتفع معدل القضايا الواردة لكل 100,000 من السكان من 210 قضايا في عام 2020 إلى 264 قضية عام 2021 بمقدار 54 قضية.
- ارتفع معدل القضايا المنظورة لكل 100,000 من السكان من 344 قضية عام 2020 إلى 458 قضية عام 2021 بمقدار 114 قضية.
- ارتفع معدل القضايا المفصول فيها لكل 100,000 من السكان من 211 قضية عام 2020 إلى 274 قضية عام 2021 بمقدار 63 قضية.

* التوقعات المستقبلية:

- بلغ المتوسط السنوي المتوقع للقضايا الواردة 13140 قضية ويحد أدنى 9024 قضية ويحد أعلى 17255 قضية خلال 2022 – 2026 وهذه التوقعات موثوق بها بدرجة 95%.
- بلغ المتوسط السنوي المتوقع للقضايا المنظورة 22809 قضايا ويحد أدنى 17715 قضية ويحد أعلى 27903 قضايا خلال 2022 – 2026 وهذه التوقعات موثوق بها بدرجة 95%.
- بلغ المتوسط السنوي المتوقع للقضايا المفصول فيها 13626 قضية ويحد أدنى 9488 قضية ويحد أعلى 17763 قضية خلال 2022 – 2026 وهذه التوقعات موثوق بها بدرجة 95%.



Chapter Five



الفصل الخامس

محكمة الاستئناف
Court of Appeal

محكمة الاستئناف

جدول (1)

Table (1)
Number of new, considered, decided and adjourned non-penal cases in court of appeal and its branches by type of case during 2021.

عدد القضايا غير الجزائية الجديدة والمختومة والمفصول فيها والمؤجلة بمحكمة الاستئناف وفروعها حسب نوع القضية خلال 2021م.

نسبة القضايا المفصول فيها إلى القضايا المنظورة Ratio of decided cases to considered cases	القضايا المؤجلة خارج السنة Adjourned cases out of the year				القضايا المنظورة فيها Decided cases			القضايا المحجوزة من فترة سابقة Blocked cases from the previous period		القضايا المؤجلة من فترة سابقة Adjourned cases from the previous period		القضايا الجديدة خلال السنة New cases during the year		نوع القضية Type of Case
	النسبة للإجمالي Ratio to the total	الإجمالي Total	تفهدي Provisional	قطعي Absolute	النسبة للإجمالي Ratio to the total	عدد القضايا No. of cases	النسبة للإجمالي Ratio to the total	عدد القضايا No. of cases	النسبة للإجمالي Ratio to the total	عدد القضايا No. of cases				
%93.6	2407	%24.8	8851	1637	7214	679	%25.7	9452	2288	%22.6	7164	تجاري Commercial		
%95.8	864	%12.5	4472	445	4027	371	%12.7	4670	576	%12.9	4094	تجاري مدني كلى حكومة Commercial totally of government		
%101.2	1030	%18.9	6764	687	6077	511	%18.1	6682	713	%18.9	5969	مدني Civil		
%137.5	5	%0.1	22	3	19	10	%0.0	16	15	%0.0	1	أحوال شخصية + موارث Personal status-Legacies		
%102.8	747	%16.7	5968	821	5147	262	%15.8	5808	814	%15.8	4994	عمالي Labor		
%85.2	457	%8.0	2857	75	2782	72	%9.1	3352	134	%10.2	3218	إيجارات Leases		
%109.1	1	%0.0	12	1	11	1	%0.0	11	11	%0.0	0	إدارية Administrative		
%99.7	504	%9.8	3517	175	3342	409	%9.6	3526	230	%10.4	3296	إدارية (أفراد وعقود) Administrative (Individuals and contracts)		
%102.2	248	%8.5	3042	68	2974	292	%8.1	2976	271	%8.5	2705	إدارية (موظفين) Administrative (Employees)		
%65.8	114	%0.6	219	54	165	27	%0.9	333	116	%0.7	217	قضايا سوق المال (تجاري - إداري) Capital market cases (commercial - administrative)		
%97.0	6377	%100.0	35724	3966	31758	2634	%100.0	36826	5168	%100.0	31658	الإجمالي Total		

* ملاحظة:
- تم نقل بعض الدوائج التي تنظر بقضايا المزايدات الرسمية لمحكمة الأسرة.
- The administrator has been separated to administrative (individuals and contracts) and administrative (employees) from 2017.

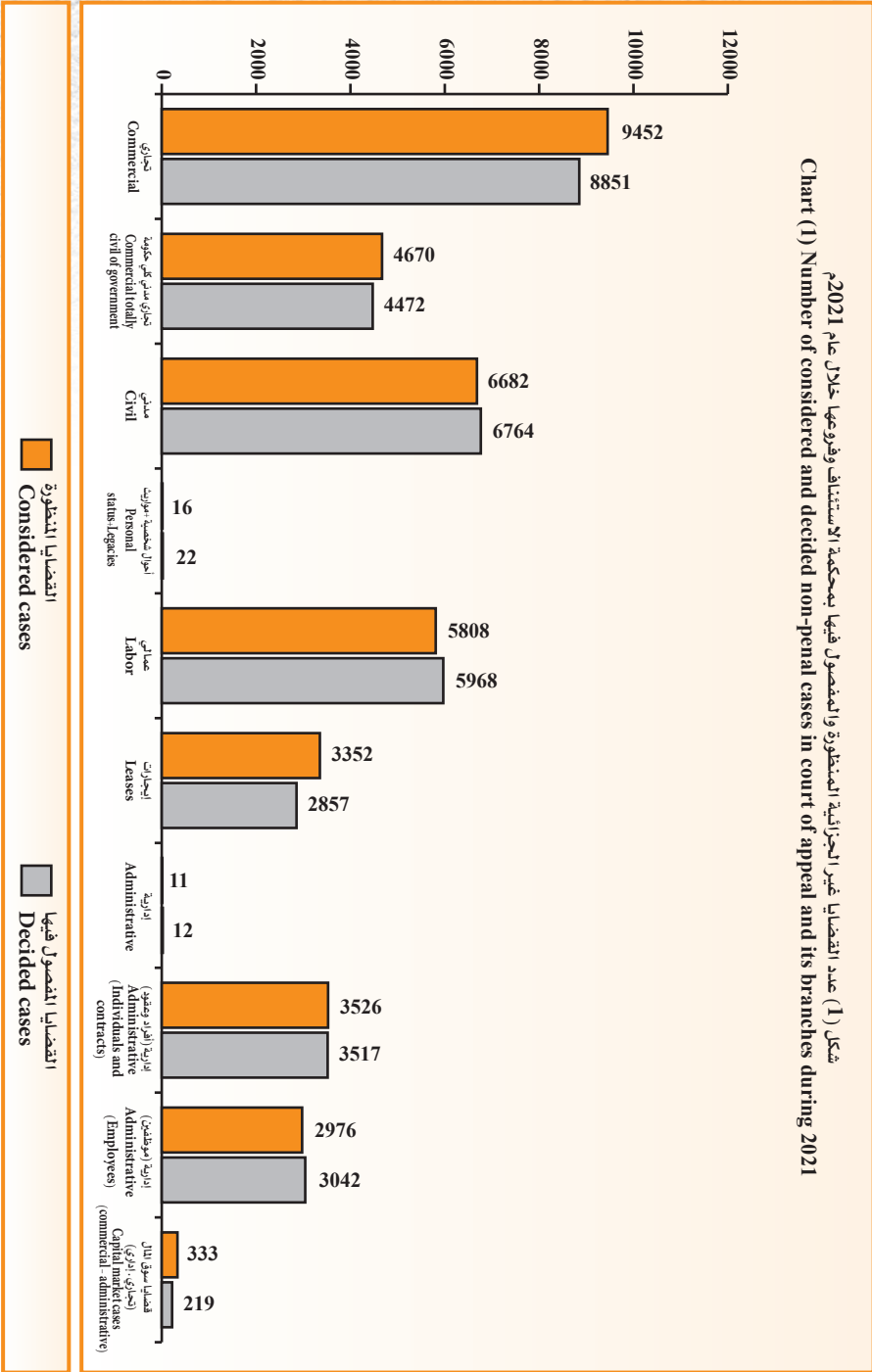
* ملاحظة:
- تم نقل بعض الدوائج التي تنظر بقضايا المزايدات الرسمية لمحكمة الأسرة.
- Some articles that consider the family disputes cases has been transferred to family court.



Court of Appeal

محكمة الاستئناف

شكل (1) عدد القضايا غير الجزائية المنظورة والمقصول فيها بمحكمة الاستئناف وقروها خلال عام 2021
Chart (1) Number of considered and decided non-penal cases in court of appeal and its branches during 2021



Court of Appeal

Table (2)

Number of new, considered, decided and adjourned penal cases in court of appeal and its branches by type of case during 2021.

عدد القضايا الجزائية الجديدة والمنظورة والمفصول فيها والمؤجلة بمحكمة الاستئناف حسب نوع القضية خلال 2021م.

محكمة الاستئناف

جدول (2)

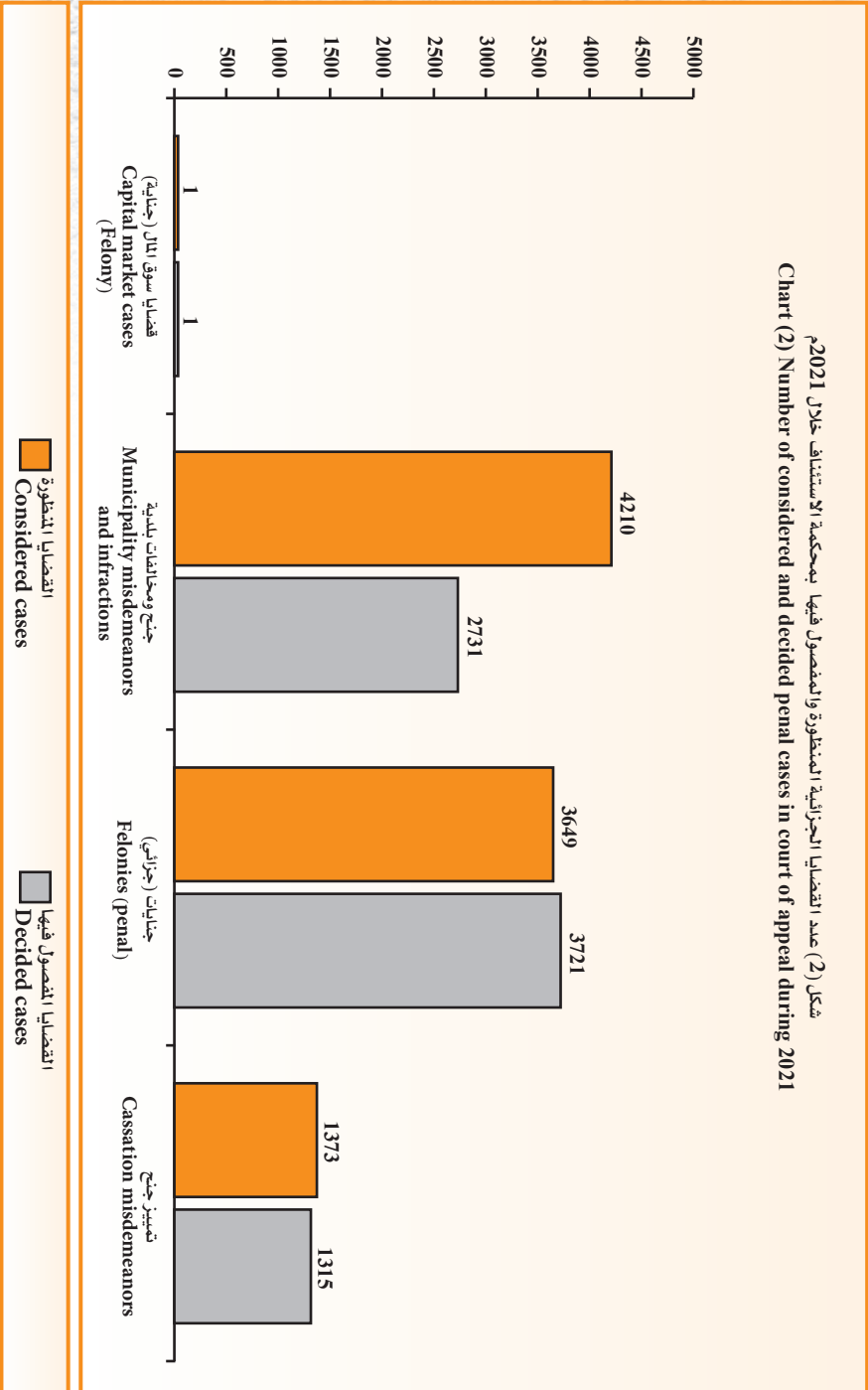
نسبة القضايا المفصول فيها إلى القضايا المنظورة Ratio of decided cases to considered cases	القضايا المؤجلة خارج السنة Adjourned cases out of the year		القضايا المفصول فيها Decided cases			القضايا المحجوزة من فترة سابقة Blocked cases from the previous period		القضايا المنظورة Considered cases		القضايا المؤجلة من فترة سابقة Adjourned cases from the previous period		القضايا الجديدة خلال السنة New cases during the year		نوع القضية Type of Case
	النسبة للإجمالي Ratio to the total	الإجمالي Total	تمهيدي Provisional	قطعي Absolute	النسبة للإجمالي Ratio to the total	عدد القضايا No. of cases	النسبة للإجمالي Ratio to the total	عدد القضايا No. of cases	النسبة للإجمالي Ratio to the total	عدد القضايا No. of cases				
%100.0	%0.0	1		1	%0.0	1		%0.0	1	%0.0	1		1	قضايا سوق المال (جنائية) Capital market cases (Felony)
%64.9	%35.2	2731	9	2722	%45.6	4210	160	%45.5	4050	%45.5	4050		4050	جناح ومحاكمات بلدية Municipality misdemeanors and infractions
%102.0	%47.9	3721	22	3699	%39.5	3649	123	%39.6	3526	%39.6	3526		3526	جنايات (جنائي) Felonies (penal)
%95.8	%16.9	1315	5	1310	%14.9	1373	49	%14.9	1324	%14.9	1324		1324	تفويض جناح Cassation misdemeanors
%84.1	%100.0	7768	36	7732	%100.0	9233	332	%100.0	8901	%100.0	8901		8901	الإجمالي Total



Court of Appeal

مدمكة الاستئناف

شكل (2) عدد القضايا الجزائية المنظورة والمفصول فيها بمدمكة الاستئناف خلال 2021م
شكل (2) Number of considered and decided penal cases in court of appeal during 2021



Court of Appeal

محكمة الاستئناف

Table (3)

جدول (3)

Number of new, considered, decided and adjourned non-penal cases in court of appeal - Capital - by type of case during 2021.

عدد القضايا غير الجزائية الجديدة والمنظورة والمفصول فيها والمؤجلة بمحكمة الاستئناف - العاصمة - حسب نوع القضية خلال 2021م.

نسبة القضايا المفصول فيها إلى القضايا المنظورة Ratio of decided cases to considered cases	القضايا المؤجلة خارج السن Adjourned cases out of the year				النسبة للإجمالي Ratio to the total		القضايا المفصول فيها Decided cases	القضايا المقطعية Absolute	القضايا المنجزة من فترة سابقة Blocked cases from the previous period	القضايا المنظورة Considered cases		القضايا المؤجلة من فترة سابقة Adjourned cases from the previous period	النسبة للإجمالي Ratio to the total		القضايا الجديدة خلال السنة New cases during the year	نوع القضية Type of Case
	الإجمالي Total	تقديدي Provisional	قطعي Absolute	النسبة للإجمالي Ratio to the total	عدد القضايا No. of cases	عدد القضايا No. of cases				النسبة للإجمالي Ratio to the total	عدد القضايا No. of cases					
%93.6	2407	%37.4	8851	1637	7214	679	%38.5	9452	2288	%34.8	7164	تجاري Commercial				
%95.8	864	%18.9	4472	445	4027	371	%19.0	4670	576	%19.9	4094	تجاري مدني كلي حكومة Commercial totally civil of government				
%20.0		%0.0	1		1		%0.0	5	2	%0.0	3	مدني Civil				
%102.7	392	%11.7	2780	394	2386	164	%11.0	2707	404	%11.2	2303	عمالي Labor				
%90.7	98	%3.2	757	13	744	30	%3.4	835	23	%3.9	812	إيجارات Leases				
%109.1	1	%0.1	12	1	11	1	%0.0	11	11	%0.0		إدارية Administrative				
%99.7	504	%14.9	3517	175	3342	409	%14.4	3526	230	%16.0	3296	إدارية (قواعد عقود) Administrative (Individuals and contracts)				
%102.2	248	%12.9	3042	68	2974	292	%12.1	2976	271	%13.1	2705	إدارية (موظفين) Administrative (Employees)				
%125.0	5	%0.1	15	1	14	9	%0.0	12	12	%0.0		أحوال شخصية - موروث Personal status- Legacies				
%65.8	114	%0.9	219	54	165	27	%1.4	333	116	%1.1	217	قضايا سوق المال (تجاري - اداري) Capital market cases (commercial - administrative)				
%96.5	4633	%100.0	23666	2788	20878	1982	%100.0	24527	3933	%100.0	20594	الإجمالي Total				



Court of Appeal

محكمة الاستئناف

Table (4)

جدول (4)

Number of new cases considered, decided and adjourned non-penal cases in court of appeal - Al-Farwaniya - by type of case during 2021.

عدد القضايا غير الجزائية الجديدة والمختومة والمفصول فيها والمؤجلة بمحكمة الاستئناف - الفروانية - حسب نوع القضية خلال 2021م.

نسبة القضايا المفصول فيها إلى القضايا المختومة Ratio of decided cases to considered cases	القضايا المؤجلة خارج السنة Adjourned cases out of the year			القضايا المقضول فيها Decided cases			القضايا المحجوزة من فترة سابقة Blocked cases from the previous period		القضايا المختومة Considered cases			القضايا الجديدة خلال السنة New cases during the year		نوع القضية Type of Case
	النسبة للإجمالي Ratio to the total	الإجمالي Total	تمهدي Provisional	قطعي Absolute	النسبة للإجمالي Ratio to the total	عدد القضايا No. of cases	النسبة للإجمالي Ratio to the total	عدد القضايا No. of cases	النسبة للإجمالي Ratio to the total	عدد القضايا No. of cases				
%103.1	57	672	79	593	11	652	68	584	صلي Labor					
%81.1	73	429	3	426	5	529	16	513	إيجارات Leases					
%101.3	1030	6763	687	6076	511	6677	711	5966	مدني Civil					
%300.0		3	1	2	1	1		1	أحوال شخصية + موريت Personal status+Legacies					
%100.1	1160	7867	770	7097	528	7859	795	7064	الإجمالي Total					

Court of Appeal

محكمة الاستئناف

Table (5)

جدول (5)

Number of new, considered, decided and adjourned non-penal cases in court of appeal - Hawalli - by type of case during 2021.

عدد القضايا غير الجزائية الجديدة والمنظورة والمفصول فيها والمؤجلة بمحكمة الاستئناف - حولي - حسب نوع القضية خلال 2021.

نسبة القضايا المفصول فيها إلى القضايا المنظورة Ratio of decided cases to considered cases	القضايا المؤجلة خارج السنة Adjourned cases out of the year			القضايا المفصول فيها Decided cases			القضايا المنظورة Considered cases			القضايا الجديدة خلال السنة New cases during the year			نوع القضية Type of Case
	النسبة للإجمالي Ratio to the total	الإجمالي Total	تمهيدي Provisional	قطعي Absolute	القضايا المحجوزة من فترة سابقة Blocked cases from the previous period	النسبة للإجمالي Ratio to the total	عدد القضايا No. of cases	القضايا المؤجلة من فترة سابقة Adjourned cases from the previous period	النسبة للإجمالي Ratio to the total	عدد القضايا No. of cases			
%110.4	132	%49.3	1021	217	804	37	%43.1	925	177	%38.8	748	عمالي Labor	
%85.8	175	%50.5	1046	50	996	23	%56.8	1219	39	%61.2	1180	إيجارات Leases	
%150.0		%0.1	3	1	2		%0.1	2	2	%0.0		أحوال شخصية + موريت Personal status + Legacies	
%96.5	307	%100.0	2070	268	1802	60	%100.0	2146	218	%100.0	1928	الإجمالي Total	



Court of Appeal

محكمة الاستئناف

Table (6)

جدول (6)

Number of new, considered , decided and adjourned non-penal cases in court of appeal - Al-Ahmadi - by type of case during 2021.

عدد القضايا غير الجزائية الجديدة والمنظورة والمفصول فيها والمؤجلة بمحكمة الاستئناف - الاحمدي - حسب نوع القضية خلال 2021م.

نسبة القضايا المفصول فيها إلى القضايا المنظورة Ratio of decided cases to considered cases	القضايا المؤجلة خارج السنة Adjourned cases out of the year			القضايا المفصول فيها Decided cases			القضايا المحجوزة من فترة سابقة Blocked cases from the previous period			القضايا الجديدة خلال السنة New cases during the year			نوع القضية Type of Case
	النسبة للإجمالي Ratio to the total	الإجمالي Total	تمهيدي Provisional	قطعي Absolute	النسبة للإجمالي Ratio to the total	عدد القضايا No. of cases	القضايا المؤجلة من فترة سابقة Adjourned cases from the previous period	النسبة للإجمالي Ratio to the total	عدد القضايا No. of cases	النسبة للإجمالي Ratio to the total	عدد القضايا No. of cases		
%104.8	77	%73.9	1358	115	1243	46	%70.5	1296	79	%69.4	1217	عمالي Labor	
%88.7	25	%26.1	480		480		%29.5	541	4	%30.6	537	إيجارات Leases	
-		%0.0	0				%0.0	0		%0.0		أحوال شخصية + موريت Personal status+Legacies	
%100.1	102	%100.0	1838	115	1723	46	%100.0	1837	83	%100.0	1754	الإجمالي Total	

Court of Appeal

محكمة الاستئناف

Table (7)

جدول (7)

Number of new, considered, decided and adjourned non-penal cases in court of appeal - Al-Jahra - by type of case during 2021.

عدد القضايا غير الجزائية الجديدة والمنظورة والمفصول فيها والمؤجلة بمحكمة الاستئناف - الجهراء - حسب نوع القضية خلال 2021م.

نسبة القضايا المفصول فيها إلى القضايا المنظورة Ratio of decided cases to considered cases	القضايا المؤجلة خارج السنة Adjourned cases out of the year			القضايا المفصول فيها Decided cases			القضايا المحجوزة من فترة سابقة Blocked cases from the previous period			القضايا المنظورة Considered cases			القضايا المؤجلة من فترة سابقة Adjourned cases from the previous period			القضايا الجديدة خلال السنة New cases during the year			نوع القضية Type of Case
	النسبة للإجمالي Ratio to the total	الإجمالي Total	تمهيدي Provisional	قطعي Absolute	النسبة للإجمالي Ratio to the total	عدد القضايا No. of cases	النسبة للإجمالي Ratio to the total	عدد القضايا No. of cases	النسبة للإجمالي Ratio to the total	عدد القضايا No. of cases	النسبة للإجمالي Ratio to the total	عدد القضايا No. of cases	النسبة للإجمالي Ratio to the total	عدد القضايا No. of cases					
%60.1	89	%48.4	137	16	121	4	%49.9	228	86	%44.7	142	عملالي Labor							
%63.6	86	%51.2	145	9	136	14	%49.9	228	52	%55.3	176	إيجارات Leases							
%100.0		%0.4	1		1		%0.2	1	1	%0.0		أحوال شخصية + موريت Personal status+Legacies							
%61.9	175	%100.0	283	25	258	18	%100.0	457	139	%100.0	318	الإجمالي Total							



Court of Appeal

محكمة الاستئناف

Table (8)

جدول (8)

Number of new, considered, decided and adjourned non-penal cases in court of appeal by court during 2021.

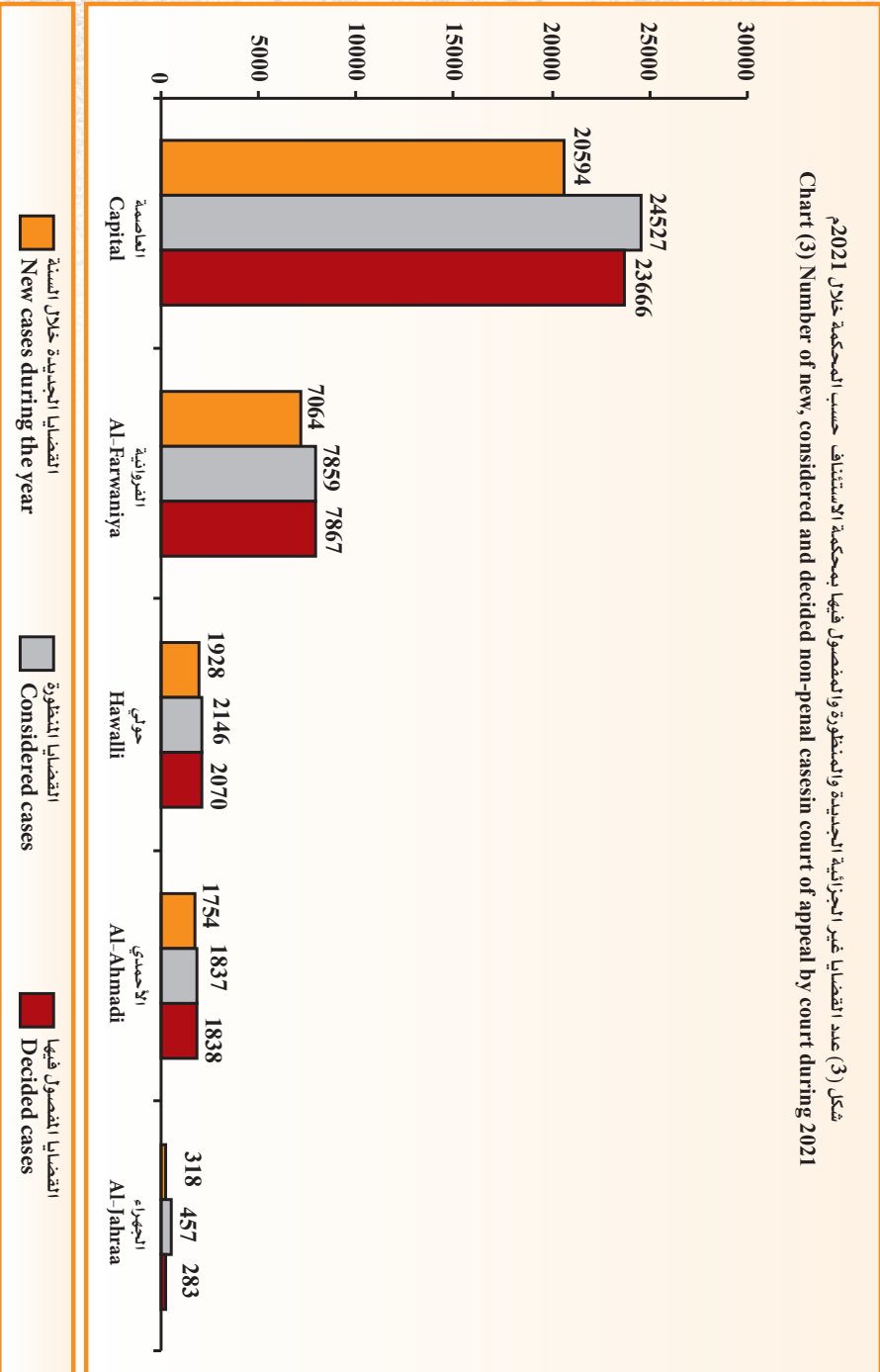
عدد القضايا غير الجزائية الجديدة والمنظورة والمفصول فيها والمؤجلة بمحكمة الاستئناف حسب المحكمة خلال 2021م.

نسبة القضايا المفصول فيها إلى القضايا المنظورة Ratio of decided cases to considered cases	القضايا المؤجلة خارج السنة Adjourned cases out of the year				القضايا المقضول فيها Decided cases			القضايا المحجوزة من فترة سابقة Blocked cases from the previous period		القضايا المنظورة Considered cases		القضايا المؤجلة من فترة سابقة Adjourned cases from the previous period		القضايا الجديدة خلال السنة New cases during the year		الحكمة Court
	النسبة للإجمالي Ratio to the total	الإجمالي Total	تمهيدي Provisional	قطعي Absolute	النسبة للإجمالي Ratio to the total	عدد القضايا No. of cases	النسبة للإجمالي Ratio to the total	عدد القضايا No. of cases	النسبة للإجمالي Ratio to the total	عدد القضايا No. of cases						
%96.5	4633	%66.2	23666	2788	20878	1982	%66.6	24527	3933	%65.1	20594	العاصمة Capital				
%100.1	1160	%22.0	7867	770	7097	528	%21.3	7859	795	%22.3	7064	الفرانجية Al Farwaniya				
%96.5	307	%5.8	2070	268	1802	60	%5.8	2146	218	%6.1	1928	حولي Hawalli				
%100.1	102	%5.1	1838	115	1723	46	%5.0	1837	83	%5.5	1754	الاحمدية Al-Ahmadi				
%61.9	175	%0.8	283	25	258	18	%1.2	457	139	%1.0	318	البحراء Al Jahraa				
%97.0	6377	%100.0	35724	3966	31758	2634	%100.0	36826	5168	%100.0	31658	الإجمالي Total				

Court of Appeal

محكمة الاستئناف

شكل (3) عدد القضايا غير الجزائية الجديدة والمنظورة والمفصول فيها لمحكمة الاستئناف حسب المحكمة خلال 2021م
Chart (3) Number of new, considered and decided non-penal casesin court of appeal by court during 2021





Court of Appeal

محكمة الاستئناف

Table (9)

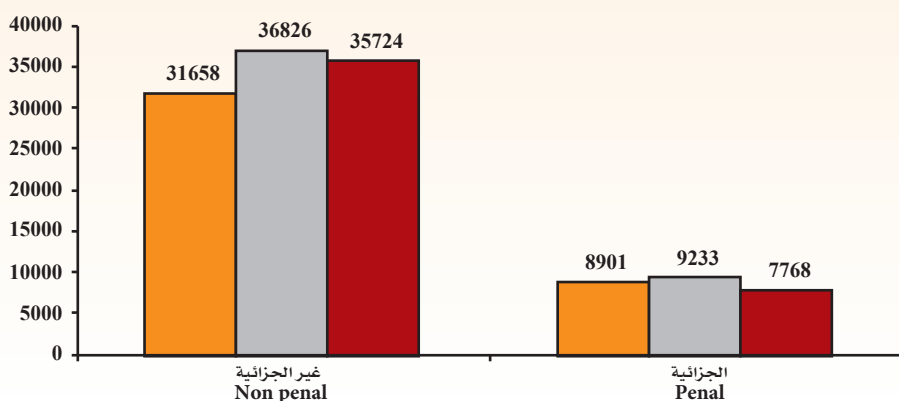
جدول (9)

Total number of (penal and non-penal) new, considered, decided and adjourned cases during 2021.

إجمالي عدد القضايا الجزائية وغير الجزائية الجديدة والمنظورة والمفصول فيها والمؤجلة خلال 2021م.

نسبة القضايا المفصول فيها إلى القضايا المنظورة Ratio of decided cases to considered cases	القضايا المؤجلة خارج السنة Adjourned cases out of the year	القضايا المفصول فيها Decided cases			القضايا المنظورة Considered cases	القضايا المؤجلة من فترة سابقة Adjourned cases from the previous period	القضايا الجديدة خلال السنة New cases during the year	نوع القضية Type of cases
		الإجمالي Total	تمهيدي Provisional	قطعي Absolute				
%97.0	6377	35724	3966	31758	36826	5168	31658	غير الجزائية Non penal
%84.1	1708	7768	36	7732	9233	332	8901	الجزائية Penal
%94.4	8085	43492	4002	39490	46059	5500	40559	الإجمالي Total

شكل (4) إجمالي عدد القضايا الجزائية وغير الجزائية الجديدة والمنظورة والمفصول فيها خلال 2021م
Chart (4) Total number of (penal and non-penal) new, considered, decided cases during 2021



القضايا الجديدة
New cases

القضايا المنظورة
Considered cases

القضايا المفصول فيها
Decided cases



Court of Appeal

محكمة الاستئناف

Table (10)

جدول (10)

Number of (penal and non-penal) new, considered, decided and adjourned cases by type of case during 2017 - 2021.

عدد القضايا الجزائية وغير الجزائية الجديدة خلال السنة والمؤجلة والمنظورة والمفصول فيها حسب نوع القضية خلال 2017 - 2021م.

نسبة القضايا المفصول فيها إلى القضايا المنظورة Ratio of decided cases to considered cases	القضايا المفصول فيها Decided cases	إجمالي القضايا المنظورة Total of considered cases	القضايا المؤجلة من فترة سابقة Adjourned cases from previous period	القضايا الجديدة خلال السنة New cases during the year	السنة Year	نوع القضية Type of case
%85.5	5605	6557	1015	5542	2017	تجاري Commercial
%90.7	6466	7126	2076	5050	2018	
%98.2	8464	8623	1520	7103	2019	
%88.1	6871	7795	1413	6382	2020	
%93.6	8851	9452	2288	7164	2021	تجاري مدني كلي حكومة Commercial totally civil of government
%92.7	2960	3193	209	2984	2017	
%99.1	3143	3171	507	2664	2018	
%96.0	3738	3894	308	3586	2019	
%88.8	3114	3505	278	3227	2020	مدني Civil
%95.8	4472	4670	576	4094	2021	
%89.7	5160	5752	1009	4743	2017	
%97.2	6075	6248	883	5365	2018	
%98.4	6448	6550	574	5976	2019	أحوال شخصية + موارث Personal status + Legacies
%96.2	5759	5984	609	5375	2020	
%101.2	6764	6682	713	5969	2021	
%115.3	399	346	251	95	2017	
%62.3	132	212	79	133	2018	عمالي Labor
%67.7	126	186	86	100	2019	
%83.3	45	54	52	2	2020	
%137.5	22	16	15	1	2021	
%83.8	5438	6487	348	6139	2017	إيجارات Leases
%95.2	5674	5962	889	5073	2018	
%99.2	7177	7232	939	6293	2019	
%101.2	4795	4740	700	4040	2020	
%102.8	5968	5808	814	4994	2021	إدارية Administrative
%88.9	2236	2515	122	2393	2017	
%96.2	2105	2189	193	1996	2018	
%93.7	1944	2074	126	1948	2019	
%91.1	1173	1287	143	1144	2020	إدارية (أفراد وعقود) Administrative (Individuals and contracts)
%85.2	2857	3352	134	3218	2021	
%86.6	6139	7092	947	6145	2017	
%134.0	3056	2281	1098	1183	2018	
%156.6	332	212	202	10	2019	إدارية (أفراد وعقود) Administrative (Individuals and contracts)
%182.4	31	17	15	2	2020	
%109.1	12	11	11		2021	
%4.7	2	43		43	2017	
%61.3	936	1526	21	1505	2018	إدارية (أفراد وعقود) Administrative (Individuals and contracts)
%93.1	2528	2715	189	2526	2019	
%89.4	1975	2209	204	2005	2020	
%99.7	3517	3526	230	3296	2021	

* Note:
- Some circuits that consider the family disputes cases has been transferred to family court.
- The administer has been separated to administrative (individuals and contracts) and administrative (employees) from 2017.

* ملاحظة:
- تم نقل بعض الدوائر التي تنظر بقضايا المنازعات الأسرية لمحكمة الأسرة.
- تم فصل القضايا الإدارية إلى قضايا إدارية (أفراد وعقود) وقضايا إدارية (موظفين) في عام 2017.



Court of Appeal

محكمة الاستئناف

Dependant / Table (10)

تابع / جدول (10)

Number of (penal and non-penal) new, considered, decided and adjourned cases by type of case during 2017 - 2021

عدد القضايا الجزائية وغير الجزائية الجديدة خلال السنة والمؤجلة والمنظورة والمفصول فيها حسب نوع القضية خلال 2017 - 2021م.

نسبة القضايا المفصول فيها إلى القضايا المنظورة Ratio of decided cases to considered cases	القضايا المفصول فيها Decided cases	إجمالي القضايا المنظورة Total of considered cases	القضايا المؤجلة من فترة سابقة Adjourned cases from previous period	القضايا الجديدة خلال السنة New cases during the year	السنة Year	نوع القضية Type of case
%26.9	7	26		26	2017	إدارية (موظفين) Administrative (Employees)
%46.2	940	2036	13	2023	2018	
%98.8	3003	3040	435	2605	2019	
%102.7	2506	2440	263	2177	2020	
%102.2	3042	2976	271	2705	2021	طلب إعادة هيكلة الشركات Request a reload for companies restructuring
%17.6	3	17	7	10	2017	
%92.3	12	13	12	1	2018	
%100.0	3	3	1	2	2019	
-					2020	
-					2021	
%71.3	159	223	43	180	2017	قضايا سوق المال (تجاري - إداري - جنائية) Capital market cases (Commercial - administrative - felony)
%77.9	271	348	80	268	2018	
%82.8	198	239	86	153	2019	
%59.3	140	236	51	185	2020	
%65.9	220	334	116	218	2021	تميز جنح Cassation misdemeanors
%101.8	1288	1265	55	1210	2017	
%96.1	1467	1526	22	1504	2018	
%97.4	1980	2032	32	2000	2019	
%100.3	1086	1083	31	1052	2020	
%95.8	1315	1373	49	1324	2021	جنح ومخالفات بلدية Municipality misdemeanors and infractions
%96.3	939	975	21	954	2017	
%96.8	855	883	30	853	2018	
%94.3	1418	1503	24	1479	2019	
%74.5	978	1312	45	1267	2020	
%64.9	2731	4210	160	4050	2021	الجنايات (جزائي) Felonies (Penal)
%94.3	5151	5464	488	4976	2017	
%100.9	4016	3982	398	3584	2018	
%101.9	3736	3668	246	3422	2019	
%105.7	2831	2678	151	2527	2020	الإجمالي Total
%102.0	3721	3649	123	3526	2021	
%88.8	35486	39955	4515	35440	2017	
%93.7	35148	37503	6301	31202	2018	
%97.9	41095	41971	4768	37203	2019	
%93.9	31304	33340	3955	29385	2020	
%94.4	43492	46059	5500	40559	2021	

Court of Appeal

محكمة الاستئناف

Table (11)

جدول (11)

Number of kidnapping, arresting and detention crimes judgments by accusation during 2021.

عدد أحكام جرائم الخطف والقبض والاحتجاز حسب التهمة خلال 2021م.

القضايا المؤجلة Adjourned cases	إجمالي الأحكام Total of judgments	أخرى Other				إلغاء أو براءة Cancelation or innocence	تعديل Amendment	تأييد Support		التهمة Accusation		
		سقوط الدعوى الجزائية Non-suit penal	عدم جواز Non-legality	كان لم يكن As if it did not happen	عدم النطق بالعقاب Non pronounce of penalty			بالبراءة Innocence	بالإدانة Conviction			
1	51	16			7		20	8	Duress kidnapping with intention of harm	الخطف بالإكراه بقصد إلحاق الأذى		
2	28	12	2		4		8	2	Duress kidnapping with the intention of sexual intercourse and act of disgrace	الخطف بالإكراه بقصد الموافقة أو هتك العرض		
1	1	1							Duress kidnapping with intention of blackmail	الخطف بالإكراه بقصد الابتزاز		
	27	12			2		9	4	Duress kidnapping by force or threat or trick	الخطف بالإكراه بالقوة أو التهديد أو الحيلة		
	9	5					1	3	Kidnapping minor or disabled with consent	خطف القاصر أو معذور الإرادة برضاه		
1	19	7			2		6	4	Kidnapping the child from the one has custody	خطف الابن ممن له حق الحضانة		
	7						2	5	Arrest and detention	القبض والاحتجاز		
1	4	1					3		Arrest and detention with torture	القبض والاحتجاز مع التعذيب		
	4	2					2		Kidnapping without force or threat or trick	خطف بغير قوة أو تهديد أو حيلة		
	2						2		Attempt of kidnapping	شروع في خطف		
5	98	38	1		13		20	26	Human trafficking	الاتجار بالبشر		
1	3	1					2		Suspicion of criminal death	شبهة وفاة جنائية		
12	253	95	1	2	0	0	28	0	75	52	Total	الإجمالي



Court of Appeal

محكمة الاستئناف

Table (12)

جدول (12)

Number of banks crimes judgments by accusation during 2021.

عدد أحكام جرائم البنوك حسب التهمة خلال 2021م.

القضايا المؤجلة Adjourned cases	إجمالي الأحكام Total of judgments	أخرى Other						إلغاء أو براءة Cancellation or innocence	تعديل Amendment	تأييد Support		التهمة Accusation
		سقوط الدعوى الجزائية Non-suit penal	عدم جواز Non-legality	كان لم يكن As if it did not happen	عدم النطق بالعقاب Non pronounce of penalty	بالبراءة Innocence	بالإدانة Conviction					
2	76	27	1	1	7	39	1	Issuing a check without balance	إصدار شيك بلا رصيد			
14	135	73			6	36	20	Forgery of bank documents	تزوير أوراق البنوك			
2	7	2		2		3		Money laundering	غسيل الأموال			
1	6	2			2	2		Delay in providing finance disclosure	تأخر عن إقرار التهمة المالية			
19	224	104	1	2	15	80	21	Total	الإجمالي			

Court of Appeal

محكمة الاستئناف

Table (13)

جدول (13)

Number of vandalism crimes judgements by accusation during 2021.

عدد أحكام جرائم الاعتداء على مال الغير حسب التهمة خلال 2021م.

القضايا المؤجلة Adjourned cases	إجمالي الأحكام Total of judgments	أخرى Other					إلغاء أو براءة Cancellation or innocence	تعديل Amendment	تأييد Support		التهمة Accusation
		أخرى Other	سقوط الدعوى الجزائية Non-suit penal	عدم جواز Non-legality	كان لم يكن As if it did not happen	عدم النطق بالعقاب Non pronouncement of penalty			بالبراءة Innocence	بالإدانة Conviction	
27	15	1				1		7	4	السرقه بالاجراه	
25	540	145		8		28		202	157	السرقه بالكنس أو التمسور أو بوسيلة غير عادية	
2	47	20		1		3		17	6	الحريق العمد	
1	30	10				4		10	6	House trespass with criminal intention	
27	367	155	5	6		20		132	48	الدخول مسكن بقصد ارتكاب جريمة فيه	
	18	4				1		8	5	الاستيلاء على مال الغير بالقوة	
	55	1029	349	5	15	0	1	57	0	الاستيلاء على مال الغير بالقوة	
								376	226	* أخرى	
										* Total	

* Note: Other (Threatening blackmail, dishonesty, damage of Public money destruction, damage of other's money or with intent to abuse, entering real estate owned by others with the intent to prevent its possession by force).

* ملاحظة: أخرى (التزاور، الاعتداء على المال العام - اطلاق مال الغير عمدًا أو بقصد الإساءة - دخول عقار مملوك للغير بقصد منع حيازته بالقوة).



Court of Appeal

محكمة الاستئناف

Table (14)

جدول (14)

Number of drugs and psychotropic substances crimes judgements by accusation during 2021.

عدد أحكام جرائم المخدرات والمؤثرات العقلية حسب التهمة خلال 2021م.

القضايا المؤجلة Adjourned cases	إجمالي الأحكام Total of judgments				أخرى Other		إلغاء أو براءة Cancellation or innocence	تعديل Amendment	تأييد Support		التهمة Accusation	
	سقوط الدعوى الجزائية Non-suit penal	عدم جواز Non-legality	كان لم يكن As if it did not happen	عدم النطق بالعقاب Non pronounce of penalty	بالبراءة Innocence	بالإدانة Conviction						
6	94	39				7		41	7	Import or make or grow drugs with the intention of trafficking	جلب أو صنع أو زراعة المخدرات بقصد الاتجار	
37	524	337	1	2		14		147	23	Drugs possession with the intention of trafficking	حيازة المخدرات بقصد الاتجار	
81	2500	1187	4	48		238		771	249	Drugs possession or import with the intention of abuse	حيازة المخدرات أو جلبها بقصد التعاطي	
2	7	4						3		Make psychotropic substances with the intention of trafficking	صناعة المؤثرات العقلية بقصد الاتجار	
10	87	50				4		26	7	Psychotropic substances possession with the intention of trafficking	حيازة المؤثرات العقلية بقصد الاتجار	
9	258	118	1	5		20		101	12	Import or possession of psychotropic substances with the intention of abuse	جلب أو حيازة المؤثرات العقلية بقصد التعاطي	
	3			1				2		Import alcohol with the intention of trafficking	استيراد الخمر بقصد الاتجار	
	9	8			1					Make alcohol with intention of trafficking	صنع الخمر بقصد الاتجار	
	3	3								Import or make alcohol with the intention of abuse	جلب أو صنع الخمر بقصد التعاطي	
	2								2	Entry of banned materials into prison	إدخال السجن أشياء ممنوعة	
1	0									Death as a result of drug abuse	وفاة نتيجة تعاطي مخدرات	
146	3487	1746	6	56	1	4	283	0	1093	298	Total	الإجمالي

Court of Appeal

محكمة الاستئناف

Table (15)

جدول (15)

Number of defamation and reputation crimes judgments by accusation during 2021.

عدد أحكام الجرائم الواقعة على العرض والسمعة حسب التهمة خلال 2021م.

القضايا المؤجلة Adjourned cases	إجمالي الأحكام Total of judgments	أخرى Other				إلغاء أو براءة Cancellation or innocence	تعديل Amendment	تأييد Support		التهمة Accusation
		سقوط الدعوى الجزائية Non-suit penal	عدم جواز Non-legality	كان لم يكن As if it did not happen	عدم النطق بالعقاب Non pronounce of penalty			بالبراءة Innocence	بالإدانة Conviction	
5	32	11			5		8	8	Sexual intercourse with a female under duress or threat or trick	مواقعة الأنثى بالاكراه أو التهديد أو الحيلة
	3						3		Sexual intercourse with a female under 15 years or disabled	مواقعة الأنثى التي لم تتم 15 سنة أو معدومة الإرادة
	2	1					1		Sexual intercourse with a female under 21 years with her consent	مواقعة الأنثى التي لم تتم 21 سنة برضائها
6	75	19			6		25	25	Act of disgrace under duress threat or trick (man or woman)	هتك العرض بالاكراه أو التهديد أو الحيلة (رجل أو امرأة)
	28	13			2		10	3	Act of disgrace of a disabled (man or woman)	هتك عرض معدوم الإرادة (رجل أو امرأة)
1	6	3				1	2		Act of disgrace under 21 years with the consent (man or woman)	هتك عرض من لم يتم 21 سنة بالرضا (رجل أو امرأة)
1	3	1						2	Sexual intercourse with a female that was 21 years with her consent	مواقعة الأنثى التي بلغت 21 سنة برضائها
2	21	9				4	5	3	Adultery	الزنا (اتصال شخص متزوج بغير زوجته)
1	6					2	3	1	* Other	* أخرى
16	176	57	0	0	0	0	57	42	Total	الإجمالي

* Note: Other (defamation and reputation crimes; incitement to debauchery and prostitution; Underage intercourse).

* ملاحظة: أخرى (الجرائم الواقعة على العرض أو السمعة، التحريض على الفجور والسفاهة، موقعة الطاهر).



Court of Appeal

محكمة الاستئناف

Table (16)

جدول (16)

Number of physical body crimes judgments by accusation during 2021.

عدد أحكام الجرائم الواقعة على النفس حسب التهمة خلال 2021م.

القضايا المؤجلة Adjourned cases	إجمالي الأحكام Total of judgments					أخرى Other				إلغاء أو براءة Cancellation or innocence	تعديل Amendment	تأييد Support		التهمة Accusation		
	أخرى Other	سقوط الدعوى الجزائية Non-suit penal	عدم جواز Non-legality	كان لم يكن As if it did not happen	عدم النطق بالعقاب Non pronounce of penalty	بالبراءة Innocence	بالإدانة Conviction									
3	5	1									4		2	Murder with premeditation	القتل العمد مع سبق الإصرار والترصد	
6	35	18									14		2	Murder	القتل العمد	
	2	1									1			Battery leading to death	الضرب الممضى إلى الموت	
	8	2									2		2	Abortion	الإجهاض	
2	69	24									3		11	Aggravated harm	الأذى البالغ	
	38	16									3		18	Battery leads to permanent disability	الضرب الممضى إلى علة مستديمة	
14	328	128	3	5							43		28	Battery on sensitive area	الضرب على نحو محسوس	
	9										1		7	Fracas	مشاجرة	
7	40	21									2		16	Attempt to murder	الشروع في قتل	
6	66	19	1								10		30	Severe physical pain	آلام بدنية شديدة	
	36	18									4		11	* Other	أخرى	
38	636	248	4	5	0	0	0	0	0	0	70	0	254	55	Total	الإجمالي

* Note: other (exposure to risk, Threat of death or harm, physical body crimes or attempt to it, attempt to suicide, failure to obtain the right to prohibit psychological abuse, domestic violence).

* ملاحظة: أخرى (التعرض للخطر، التهديد، القتل أو الأذى، جرائم مرتكبة ضد النفس أو الشروع فيها، شروع بالانتحار، عدم حصول الطفل على حقه بحظر إيذاءه نفسياً، العنف الأسري).

Court of Appeal

محكمة الاستئناف

Table (17)

جدول (17)

Number of forgery and counterfeiting crimes judgments by accusation during 2021.

عدد أحكام جرائم التزوير والتزييف حسب التهمة خلال 2021م.

القضايا المؤجلة Adjourned cases	إجمالي الأحكام Total of judgments	أخرى Other				إلغاء أو براءة Cancellation or innocence	تعديل Amendment	تأييد Support		التهمة Accusation
		سقوط الدعوى الجزائية Non-suit penal	عدم جواز Non-legality	كان لم يكن As if it did not happen	عدم النطق بالعقاب Non pronounce of penalty			بالبراءة Innocence	بالإدانة Conviction	
12	271	109	1	2	2	26	100	31	التزوير المحجرات الرسمية	
	4	3					1		تزوير المحجرات المعرفية	
	1						1		استعمال محرر فقد قوته القانونية	
	16	7			3			6	Document rape or force signature on some one اغتصاب مستند أو اكراه أحد على امضائه	
	11	5			4		1	1	تقليد وتزوير وتزوير أوراق النقد والمصكوكات	
	3						3		* أخرى	
12	306	124	1	2	2	33	0	106	38	Total

* Note: Other (forgery and counterfeiting crimes)

* ملاحظة: أخرى (جرائم التزوير والتزييف).



Court of Appeal

محكمة الاستئناف

Table (18)

جدول (18)

Total number of appealed penal judgments by crimes group during 2021.

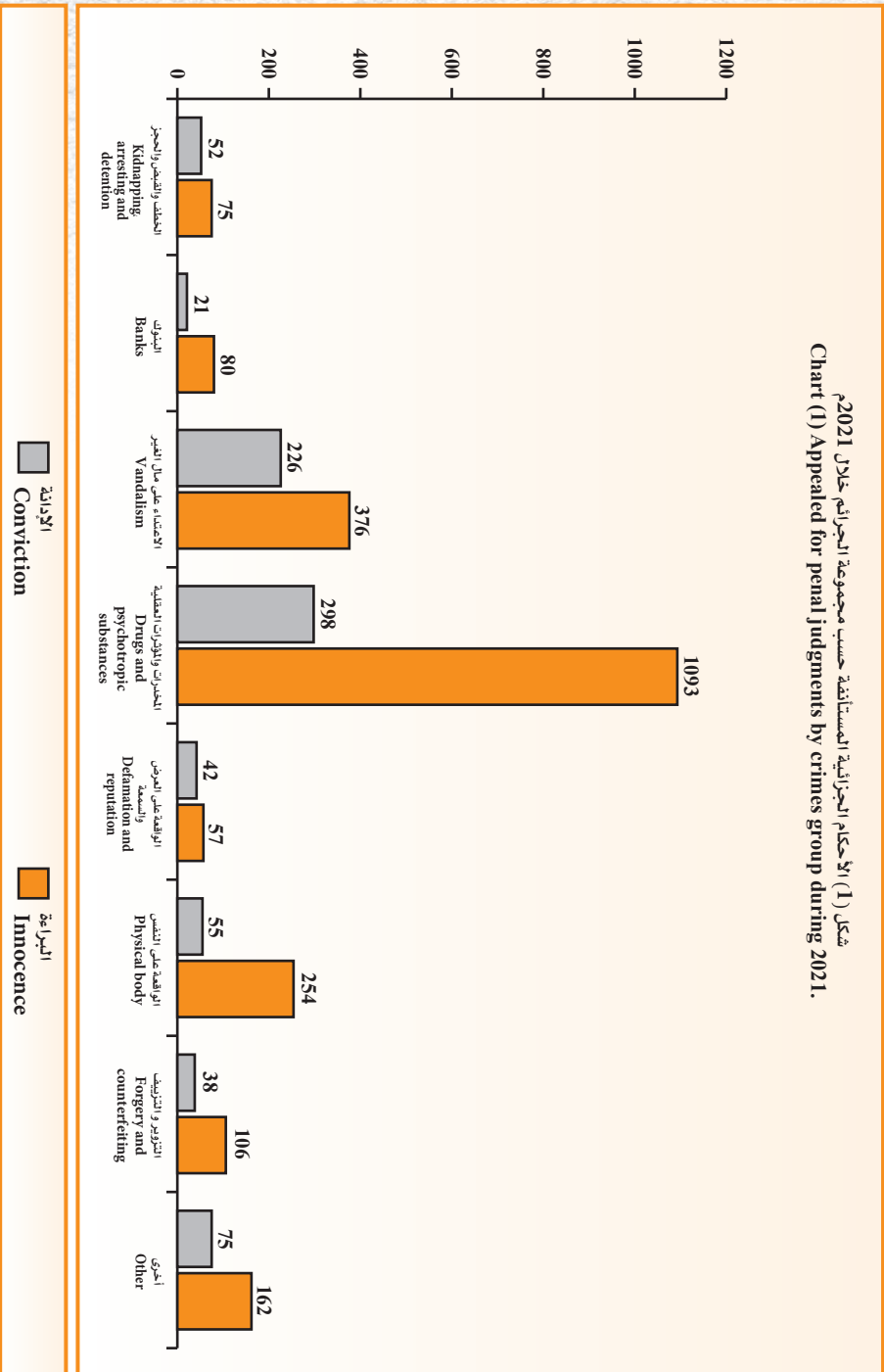
إجمالي عدد الأحكام الجزائية المستأنفة حسب مجموعة الجرائم خلال 2021م.

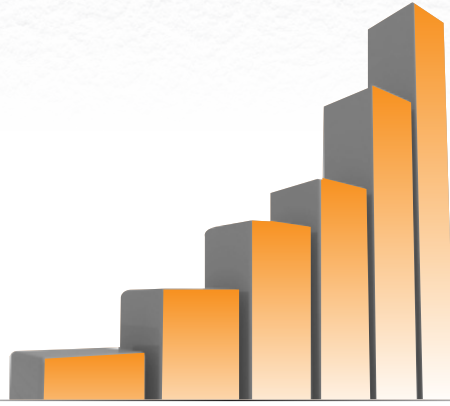
القضايا المؤجلة Adjoined cases	إجمالي الأحكام Total of judgments	أخرى Other					إلغاء أو براءة Cancellation or innocence	تعديل Amendment	تأييد Support		مجموعة الجرائم Crimes Group
		سقوط الدعوى الجزائية Non-suit penal	عدم جواز Non-legality	كان لم يكن As if it did not happen	عدم النطق بالعقاب Non pronounce of penalty	بالبراءة Innocence			بالإدانة Conviction		
12	253	95	1	2		28		75	52	Kidnapping, arresting and detention	الحطف والقبض والحجز
19	224	104	1	2	1	15		80	21	Banks	البنوك
55	1029	349	5	15		57		376	226	Vandalism	الاعتداء على مال الغير
146	3487	1746	6	56	1	283		1093	298	Drugs and psychotropic substances	المخدرات والمؤثرات العقلية
16	176	57				20		57	42	Defamation and reputation	الواقعة على العرض والسمعة
38	636	248	4	5		70		254	55	Physical body	الواقعة على النفس
12	306	124	1	2		33		106	38	Forgery and counterfeiting	التزوير والتزييف
34	515	234	3	2	1	38		162	75	Other	أخرى
332	6626	2957	21	84	3	544		2203	807	Total	الإجمالي

Court of Appeal

محكمة الاستئناف

شكل (1) الاحكام الجزائرية المستأنفة حسب مجموعة الجرائم خلال 2021م
Chart (1) Appealed for penal judgments by crimes group during 2021.





التحليل الإحصائي Statistical Analysis



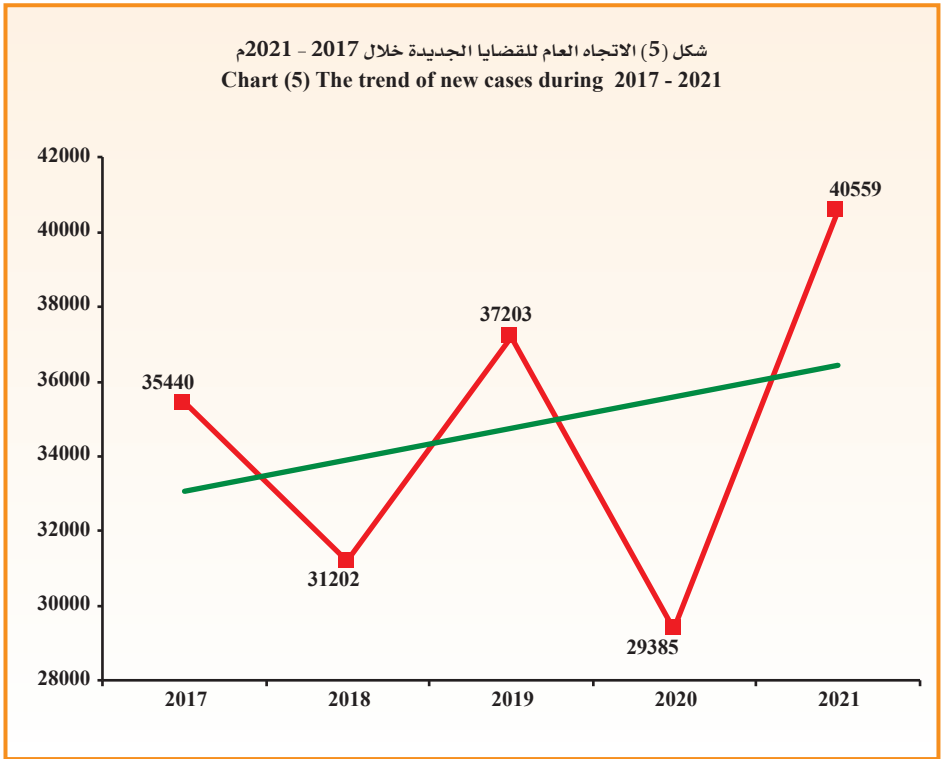
Court of Appeal

محكمة الاستئناف

Descriptive statistical measurements
of new cases during the year.

المقاييس الإحصائية المستخدمة
لل قضايا الجديدة خلال السنة.

الانحراف المعياري St.Dev	المتوسط Mean	2021	2020	2019	2018	2017	السنة Year
4040.0	34757.8	40559	29385	37203	31202	35440	المقياس Measure





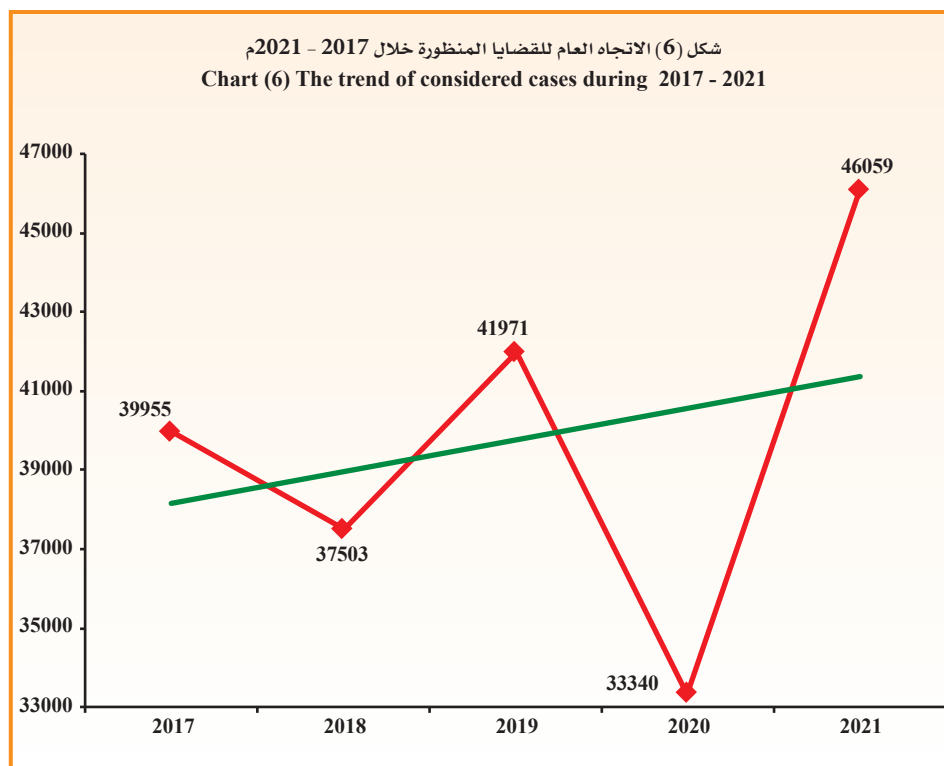
Court of Appeal

Descriptive statistical measurements
of considered cases.

محكمة الاستئناف

المقاييس الإحصائية المستخدمة
لل قضايا المنظورة.

الانحراف المعياري St.Dev	المتوسط Mean	2021	2020	2019	2018	2017	السنة Year
4767.4	39765.6	46059	33340	41971	37503	39955	المقياس Measure





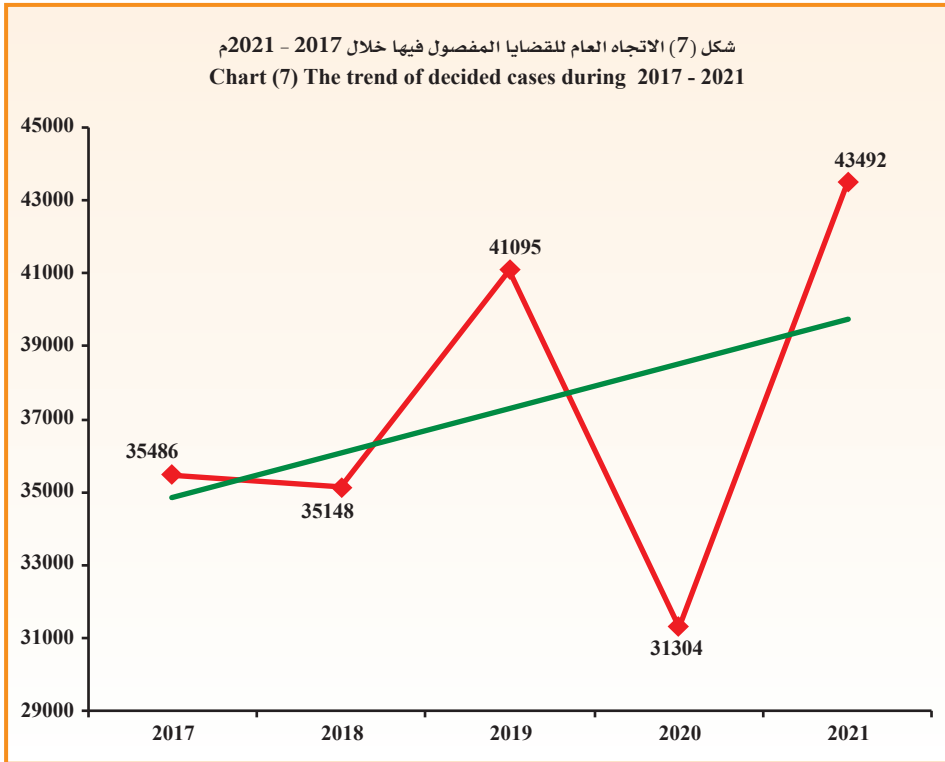
Constitutional Court

Descriptive statistical measurements
of decided cases.

محكمة الاستئناف

المقاييس الإحصائية المستخدمة
للقضايا المفصول فيها.

الانحراف المعياري St.Dev	المتوسط Mean	2021	2020	2019	2018	2017	السنة Year
4914.7	37305	43492	31304	41095	35148	35486	المقياس Measure





Court of Appeal

مدمكة الاستئناف

Table (19)

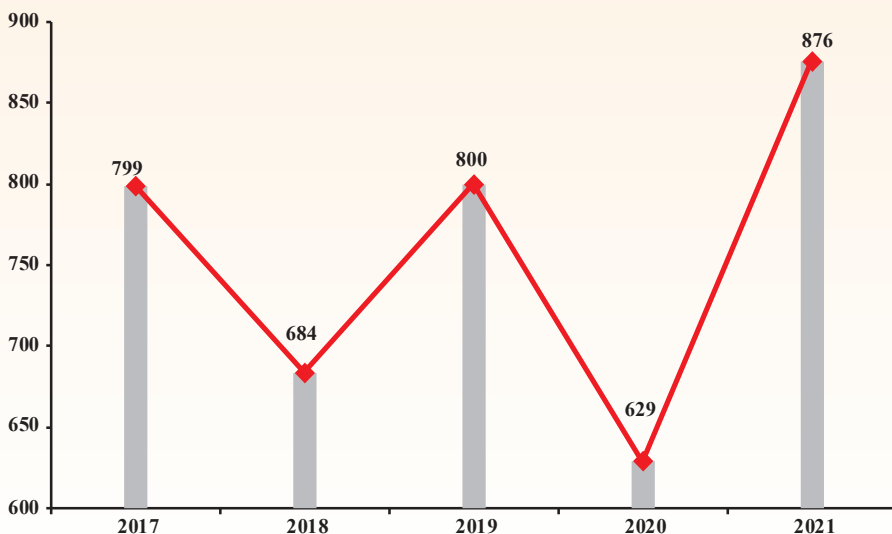
جدول (19)

Rate of new cases during the year per 100,000 person of inhabitants during 2017 - 2021.

معدل القضايا الجديدة خلال السنة لكل 100,000 نسمة من السكان خلال 2017 - 2021م.

التغير في معدل القضايا Change in cases rate	معدل القضايا Cases rate	إجمالي القضايا Total of cases	السكان Population	السنة Year
-	799	35440	4437590	2017
115-	684	31202	4563969	2018
116	800	37203	4651009	2019
171-	629	29385	4670713	2020
247	876	40559	4627674	2021

شكل (8) معدل القضايا الجديدة خلال السنة لكل 100,000 نسمة خلال 2017 - 2021م
Chart (8) Rate of new cases during the year per 100,000 person during 2017 - 2021





Court of Appeal

محكمة الاستئناف

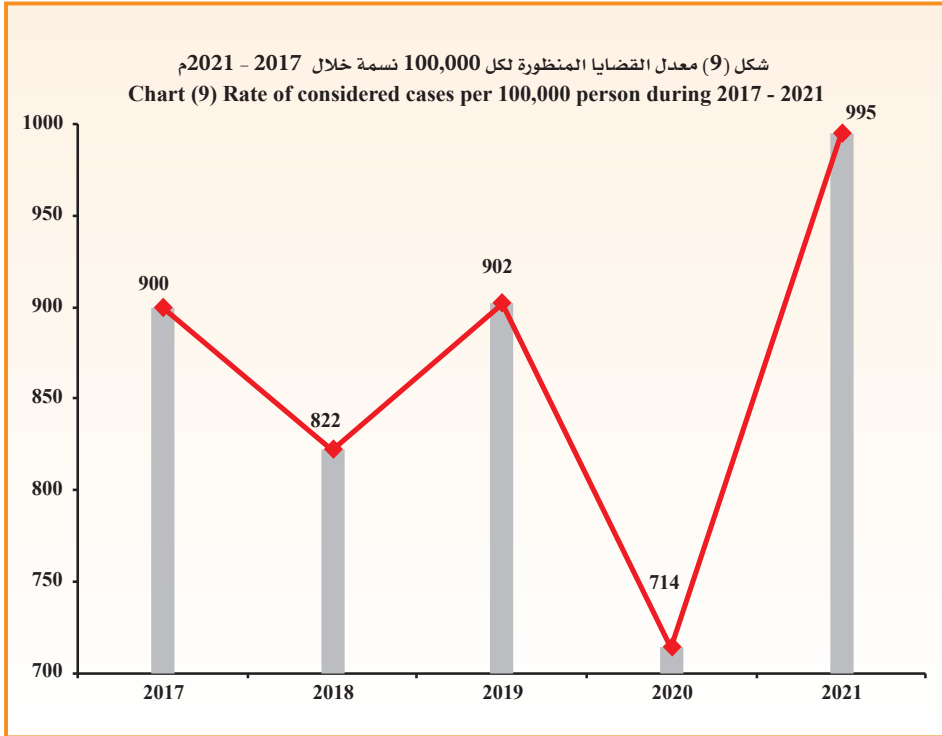
Table (20)

جدول (20)

Rate of considered cases per 100,000 person of inhabitants during 2017 - 2021.

معدل القضايا المنظورة لكل 100,000 نسمة من السكان خلال 2017 - 2021م.

التغير في معدل القضايا Change in cases rate	معدل القضايا Cases rate	إجمالي القضايا Total of cases	السكان Population	السنة Year
-	900	39955	4437590	2017
78-	822	37503	4563969	2018
80	902	41971	4651009	2019
188-	714	33340	4670713	2020
281	995	46059	4627674	2021





Court of Appeal

محكمة الاستئناف

Table (21)

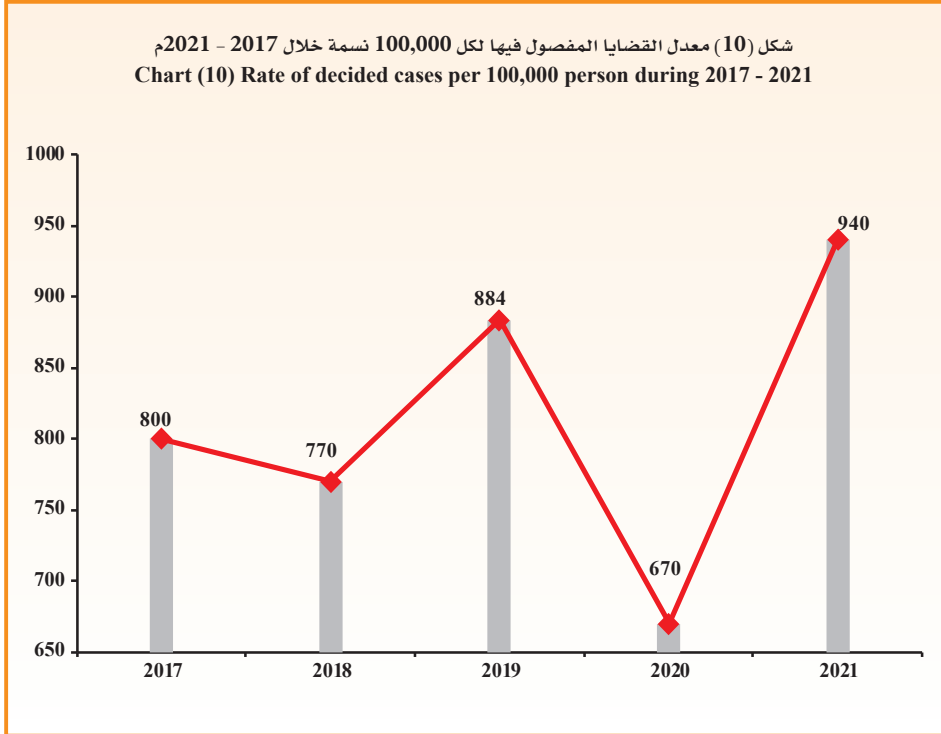
جدول (21)

Rate of decided cases per 100,000 person of inhabitants during 2017 - 2021.

معدل القضايا المفصول فيها لكل 100,000 نسمة من السكان خلال 2017 - 2021م.

التغير في معدل القضايا Change in cases rate	معدل القضايا Cases rate	إجمالي القضايا Total of cases	السكان Population	السنة Year
-	800	35486	4437590	2017
30-	770	35148	4563969	2018
114	884	41095	4651009	2019
214-	670	31304	4670713	2020
270	940	43492	4627674	2021

شكل (10) معدل القضايا المفصول فيها لكل 100,000 نسمة خلال 2017 - 2021م
Chart (10) Rate of decided cases per 100,000 person during 2017 - 2021





Court of Appeal

محكمة الاستئناف

Table (22)

جدول (22)

Number of expected new cases during 2022 - 2026.

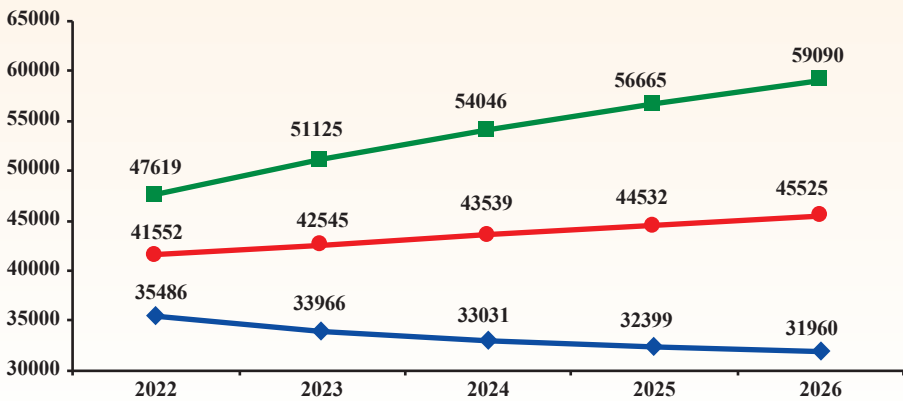
عدد القضايا الجديدة المتوقعة خلال 2022 - 2026م.

أعلى Upper	متوقع Expected	أدنى Lower	السنة Year
47619	41552	35486	2022
51125	42545	33966	2023
54046	43539	33031	2024
56665	44532	32399	2025
59090	45525	31960	2026
53709	43539	33368	متوسط الفترة Period average

- Lower: Lower Confidence Intervals by 95%.
- Upper: Upper Confidence Intervals by 95%.

- أدنى: الحد الأدنى للعدد المتوقع بدرجة ثقة 95%.
- أعلى: الحد الأعلى للعدد المتوقع بدرجة ثقة 95%.

شكل (11) عدد القضايا الجديدة المتوقعة خلال 2022 - 2026م
Chart (11) Number of expected new cases during 2022 - 2026



◆ أدنى Lower ● متوقع Expected ■ أعلى Upper



Court of Appeal

محكمة الاستئناف

Table (23)

جدول (23)

Number of expected considered cases during 2022 - 2026.

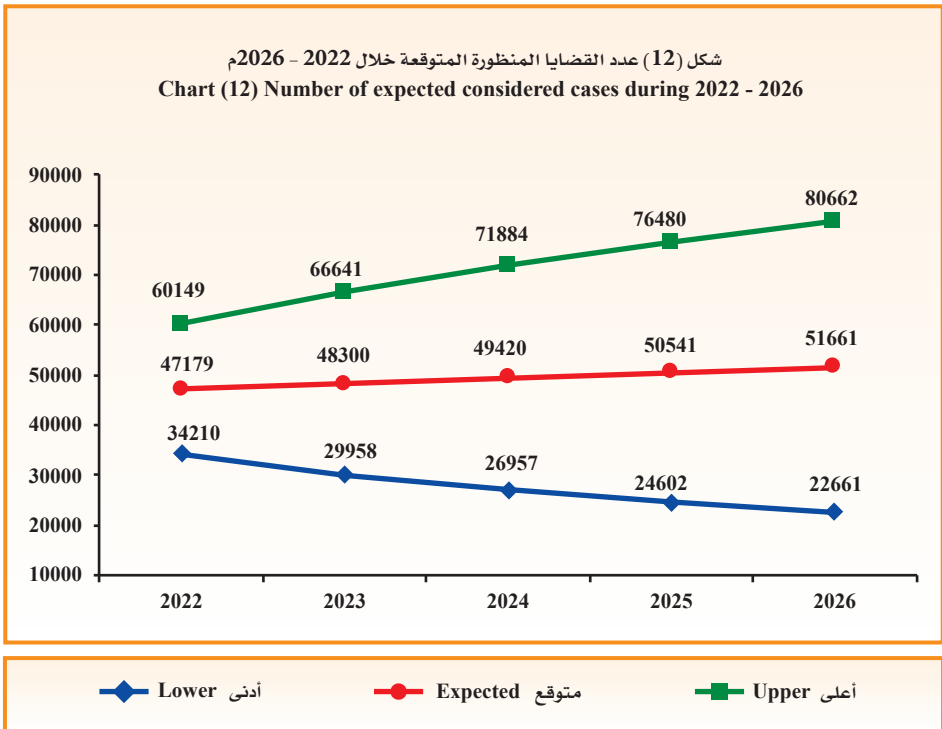
عدد القضايا المنظورة المتوقعة خلال 2022 - 2026م.

أعلى Upper	متوقع Expected	أدنى Lower	السنة Year
60149	47179	34210	2022
66641	48300	29958	2023
71884	49420	26957	2024
76480	50541	24602	2025
80662	51661	22661	2026
71163	49420	27678	متوسط الفترة Period average

- Lower: Lower Confidence Intervals by 95%.
- Upper: Upper Confidence Intervals by 95%.

- أدنى: الحد الأدنى للعدد المتوقع بدرجة ثقة 95%.
- أعلى: الحد الأعلى للعدد المتوقع بدرجة ثقة 95%.

شكل (12) عدد القضايا المنظورة المتوقعة خلال 2022 - 2026م
Chart (12) Number of expected considered cases during 2022 - 2026



Court of Appeal

محكمة الاستئناف

Table (24)

جدول (24)

Number of expected decided cases during 2022 - 2026.

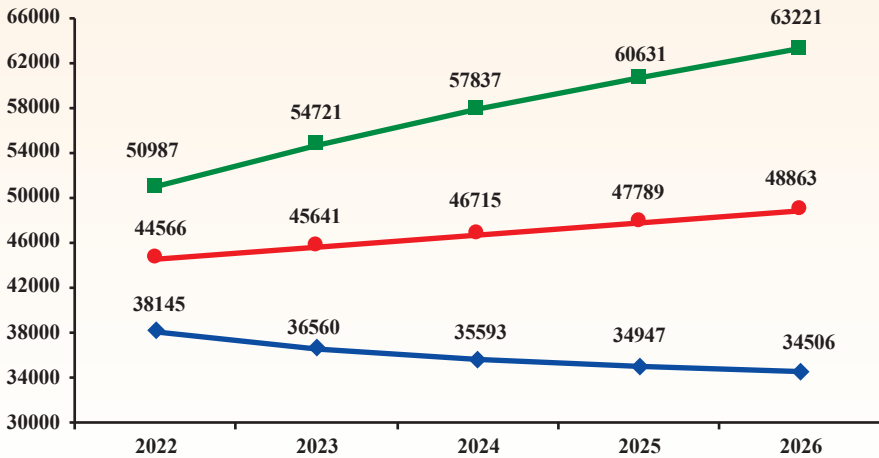
عدد القضايا المفصول فيها المتوقعة خلال 2022 - 2026م.

أعلى Upper	متوقع Expected	أدنى Lower	السنة Year
50987	44566	38145	2022
54721	45641	36560	2023
57837	46715	35593	2024
60631	47789	34947	2025
63221	48863	34506	2026
57479	46715	35950	متوسط الفترة Period average

- Lower: Lower Confidence Intervals by 95%.
- Upper: Upper Confidence Intervals by 95%.

- أدنى: الحد الأدنى للعدد المتوقع بدرجة ثقة 95%.
- أعلى: الحد الأعلى للعدد المتوقع بدرجة ثقة 95%.

شكل (13) عدد القضايا المفصول فيها المتوقعة خلال 2022 - 2026م
Chart (13) Number of expected decided cases during 2022 - 2026



Lower أدنى

Expected متوقع

Upper أعلى



Court of appeal

First: New cases during the year:

- The total number of new cases during the year increased from 29385 cases in 2020 to 40559 cases in 2021 by 11174 cases, the estimate percent was 38.0%.
- **The numbers of new cases during the year increased in most types of cases in 2021 from the previous year:**
- Municipality misdemeanors and infractions cases by 2783 cases, the estimate percent was 219.7%.
- Leases cases by 2074 cases, the estimate percent was 181.3%.
- Administrative (Individuals and contracts) cases by 1291 cases, the estimate percent was 64.4%.
- Felonies cases by 999 cases, the estimate percent was 39.5%.
- Commercial totally civil of government cases by 867 cases, the estimate percent was 26.9%.
- Cassation misdemeanors cases by 272 cases, the estimate percent was 25.9%.
- Administrative (Employees) cases by 528 cases, the estimate percent was 24.3%.
- Labor cases by 954 cases, the estimate percent was 23.6%.
- Capital market cases by 33 cases, the estimate percent was 17.8%.
- Commercial cases by 782 cases, the estimate percent was 12.3%.
- Civil cases by 594 cases, the estimate percent was 11.1%.
- **While the numbers of new cases during the year decreased in 2021 from the previous year in personal status + legacies cases by one case only, the estimate percent was 50.0%.**

مدكمة الاستئناف

أولاً: القضايا الجديدة خلال السنة:

- ارتفع إجمالي عدد القضايا الجديدة خلال السنة من 29385 قضية عام 2020 إلى 40559 قضية عام 2021 أي بمقدار 11174 قضية وبنسبة 38.0%.
- **ارتفعت أعداد القضايا الجديدة خلال السنة في معظم أنواع القضايا في عام 2021 عن العام السابق له:**
- قضايا جنح ومخالفات بلدية بمقدار 2783 قضية بنسبة 219.7%.
- قضايا الإيجارات بمقدار 2074 قضية أي بنسبة 181.3%.
- القضايا الإدارية (أفراد وعقود) بمقدار 1291 قضية بنسبة 64.4%.
- قضايا الجنايات بمقدار 999 قضية أي بنسبة 39.5%.
- قضايا تجاري مدني كلي حكومة بمقدار 867 قضية بنسبة 26.9%.
- قضايا تمييز الجنح بمقدار 272 قضية بنسبة 25.9%.
- القضايا الإدارية (موظفين) بمقدار 528 قضية بنسبة 24.3%.
- القضايا العمالية بمقدار 954 قضية بنسبة 23.6%.
- قضايا سوق المال بمقدار 33 قضية أي بنسبة 17.8%.
- القضايا التجارية بمقدار 782 قضية بنسبة 12.3%.
- القضايا المدنية بمقدار 594 قضية أي بنسبة 11.1%.
- **بينما انخفضت أعداد القضايا الجديدة خلال السنة في عام 2021 عن العام السابق له في قضايا الأحوال الشخصية + مواريث بمقدار قضية واحدة فقط أي بنسبة 50.0%.**



Court of appeal

* Descriptive statistical measurements:

- The annual mean of new cases during the year reached 34758 cases during 2017 – 2021 with standard deviation of 4040.0

* Rate of new cases during the year to inhabitants:

- The rate of cases per 100,000 inhabitants increased in 2021 from 2020 by 247 cases.

* Future predictions:

- The annual expected mean of the new cases during the year reached 43539 cases, the minimum is 33368 cases and the maximum is 53709 cases during 2022 - 2026, these expectations are trusted by 95%.

Second: Considered cases:

- The total number of considered cases increased from 33340 cases in 2020 to 46059 cases in 2021 by 12719 cases, the estimate percent was 38.1%.

- The numbers of considered cases during the year increased in most types of cases in 2021 from the previous year:

- Municipality misdemeanors and infractions cases by 2898 cases, the estimate percent was 220.9%.
- Leases cases by 2065 cases, the estimate percent was 160.5%.
- Administrative (Individuals and contracts) cases by 1317 cases, the estimate percent was 59.6%.
- Capital market cases by 98 cases, the estimate percent was 41.5%.
- Felonies cases by 971 cases, the estimate percent was 36.3%.
- Commercial totally civil of government cases by 1165 cases, the estimate percent was 33.2%.

مذكرة الاستئناف

* المقاييس الإحصائية المستخدمة:

- بلغ المتوسط السنوي للقضايا الجديدة خلال السنة 34758 قضية خلال 2017 – 2021 وبانحراف معياري قدره 4040.0

* معدل القضايا الجديدة خلال السنة للسكان:

- ارتفع معدل القضايا لكل 100,000 من السكان في عام 2021 عن عام 2020 بمقدار 247 قضية.

* التوقعات المستقبلية:

- بلغ المتوسط السنوي المتوقع للقضايا الجديدة خلال السنة 43539 قضية ويحد أدنى 33368 قضية ويحد أعلى 53709 قضايا خلال 2022 - 2026، وهذه التوقعات موثوق بها بدرجة 95%.

ثانياً: القضايا المنظورة:

- ارتفع إجمالي عدد القضايا المنظورة من 33340 قضية عام 2020 إلى 46059 قضية عام 2021 بمقدار 12719 قضية ونسبة 38.1%.

- ارتفعت أعداد القضايا المنظورة خلال السنة في معظم أنواع القضايا في عام 2021 عن العام السابق له:

- قضايا جنح ومخالفات بلدية بمقدار 2898 قضية بنسبة 220.9%.
- قضايا الإيجارات بمقدار 2065 قضية أي بنسبة 160.5%.
- القضايا الإدارية (أفراد وعقود) بمقدار 1317 قضية بنسبة 59.6%.
- قضايا سوق المال بمقدار 98 قضية أي بنسبة 41.5%.
- قضايا الجنايات بمقدار 971 قضية ونسبة 36.3%.
- قضايا تجاري مدني كلي حكومة بمقدار 1165 قضية بنسبة 33.2%.



Court of appeal

- Cassation misdemeanors cases by 290 cases, the estimate percent was 26.8%.
- Labor cases by 1068 cases, the estimate percent was 22.5%.
- Administrative (Employees) cases by 536 cases, the estimate percent was 22.0%.
- Commercial cases by 1657 cases, the estimate percent was 21.3%.
- Civil cases by 698 cases, the estimate percent was 11.7%.

While some of numbers of considered cases during the year decreased in 2021 from the previous year:

- Personal status + Legacies cases by 38 cases, the estimate percent was 70.4%.
- Administrative cases by 6 cases, the estimate percent was 35.3%.

* Descriptive statistical measurements:

- The annual mean of considered cases reached 39766 cases during 2017 - 2021 with a standard deviation of 4767.4

* Rate of considered cases to inhabitants:

- The rate of considered cases per 100,000 inhabitants increased in 2021 from 2020 by 281 cases.

* Future predictions:

- The annual expected mean of the considered cases of the appeal court reached 49420 cases, the minimum is 27678 cases and the maximum is 71163 cases during 2022 - 2026, these expectations are trusted by 95%.

Third: Decided cases:

- The total number of decided cases increased from 31304 cases in 2020 to 43492 cases in 2021 by 12188 cases, the estimate percent was 38.9%.

مدكمة الاستئناف

- قضايا تمييز الجرح بمقدار 290 قضية أي بنسبة 26.8%.
- القضايا العمالية بمقدار 1068 قضية أي بنسبة 22.5%.
- القضايا الإدارية (موظفين) بمقدار 536 قضية بنسبة 22.0%.
- القضايا التجارية بمقدار 1657 قضية بنسبة 21.3%.
- القضايا المدنية بمقدار 698 قضية أي بنسبة 11.7%.

بينما انخفضت بعض أعداد القضايا المنظورة خلال السنة في عام 2021 عن العام السابق له:

- قضايا الأحوال الشخصية + موارث بمقدار 38 قضية أي بنسبة 70.4%.
- القضايا الإدارية بمقدار 6 قضايا أي بنسبة 35.3%.

* المقاييس الإحصائية المستخدمة:

- بلغ المتوسط السنوي للقضايا المنظورة 39766 قضية خلال 2017 - 2021 ويانحرف معياري قدره 4767.4

* معدل القضايا المنظورة للسكان:

- ارتفع معدل القضايا المنظورة لكل 100,000 من السكان في عام 2021 عن عام 2020 بمقدار 281 قضية

* التوقعات المستقبلية:

- بلغ المتوسط السنوي المتوقع لقضايا الاستئناف المنظورة 49420 قضية وبعد أدنى 27678 قضية وبعد أعلى 71163 قضية خلال 2022 - 2026 وهذه التوقعات موثوق بها بدرجة 95%.

ثالثاً: القضايا المفصول فيها:

- ارتفع إجمالي عدد القضايا المفصول فيها من 31304 قضايا عام 2020 إلى 43492 قضية في عام 2021 أي بمقدار 12188 قضية وبنسبة 38.9%.



Court of appeal

- **The numbers of decided cases during the year also increased in most types of cases in 2021 from the previous year:**

- Municipality misdemeanors and infractions cases by 1753 cases, the estimate percent was 179.2%.
- Leases cases by 1684 cases, the estimate percent was 143.6%.
- Administrative (Individuals and contracts) cases by 1542 cases, the estimate percent was 78.1%.
- Capital market cases by 80 cases, the estimate percent was 57.1%.
- Commercial totally civil of government cases by 1358 cases, the estimate percent was 43.6%.
- Felonies cases by 890, the estimate percent was 31.4%.
- Commercial cases by 1980 cases, the estimate percent was 28.8%.
- Labor cases by 1173 cases, the estimate percent was 24.5%.
- Administrative (Employees) cases by 536 cases, the estimate percent was 21.4%.
- Cassation misdemeanors cases by 229 cases, the estimate percent was 21.1%.
- Civil cases by 1005 cases, the estimate percent was 17.5%.
- **While some of numbers of decided cases during the year decreased in 2021 from the previous year:**
- Administrative cases by 19 cases, the estimate percent was 61.3%.
- Personal status + Legacies cases by 23 cases, the estimate percent was 51.1%.

محكمة الاستئناف

- ارتفعت أعداد القضايا المفصول فيها خلال السنة أيضاً في معظم أنواع القضايا في عام 2021 عن العام السابق له:

- قضايا جنح ومخالفات بلدية بمقدار 1753 قضية بنسبة 179.2%.
- قضايا الإيجارات بمقدار 1684 قضية أي بنسبة 143.6%.
- القضايا الإدارية (أفراد وعقود) بمقدار 1542 قضية وبنسبة 78.1%.
- قضايا سوق المال بمقدار 80 قضية أي بنسبة 57.1%.
- قضايا تجاري مدني كلي حكومة بمقدار 1358 قضية بنسبة 43.6%.
- قضايا الجنايات بمقدار 890 قضية أي بنسبة 31.4%.
- القضايا التجارية بمقدار 1980 قضية بنسبة 28.8%.
- القضايا العمالية بمقدار 1173 قضية أي بنسبة 24.5%.
- القضايا الإدارية (موظفين) بمقدار 536 قضية وبنسبة 21.4%.
- قضايا تمييز الجرح بمقدار 229 قضية أي بنسبة 21.1%.
- القضايا المدنية بمقدار 1005 قضايا أي بنسبة 17.5%.
- بينما انخفضت بعض أعداد القضايا المفصول فيها خلال السنة في عام 2021 عن العام السابق له:
- القضايا الإدارية بمقدار 19 قضية أي بنسبة 61.3%.
- قضايا الأحوال الشخصية + موارث بمقدار 23 قضية أي بنسبة 51.1%.



Court of appeal

- * **Descriptive statistical measurements:**
 - The annual mean of decided cases reached 37305 cases during 2017 – 2021 with a standard deviation of 4914.7
- * **Rate of decided cases to inhabitants:**
 - The rate of decided cases per 100,000 inhabitants increased in 2021 than 2020 by 270 cases.
- * **Future predictions:**
 - The annual expected mean of the decided cases of the appeal court reached 46715 cases, the minimum is 35950 cases and the maximum is 57479 cases during 2022 - 2026, these expectations are trusted by 95%.

Fourth: Adjourned cases during the year:

- The number of adjourned cases from previous period increased in 2021 from 2020 by 1545 cases, the estimate percent was 39.1%.

مدكمة الاستئناف

- * **المقاييس الإحصائية المستخدمة:**
 - بلغ المتوسط السنوي للقضايا المفصول فيها 37305 قضايا خلال 2017 – 2021 وبتباخراف معيارية قدره 4914.7
- * **معدل القضايا المفصول فيها للسكان:**
 - ارتفع معدل القضايا المفصول فيها لكل 100,000 من السكان في عام 2021 عن عام 2020 بمقدار 270 قضية.
- * **التوقعات المستقبلية:**
 - بلغ المتوسط السنوي المتوقع لقضايا الاستئناف المفصول فيها 46715 قضية وبتباخراف أدنى 35950 قضية وبتباخراف أعلى 57479 قضية خلال 2022 – 2026 وهذه التوقعات موثوق بها بدرجة 95%.

رابعاً: القضايا المؤجلة خلال السنة:

- ارتفع عدد القضايا المؤجلة من فترة سابقة في عام 2021 عن عام 2020 بمقدار 1545 قضية وبتباخراف قدرها 39.1%.



Chapter Six



الفصل السادس

**محكمة الأسرة بمحكمة الاستئناف
Family Court in Court of Appeal**

Family Court in Court of Appeal

Table (1)

Number of new, considered, decided and adjourned non-penal cases in Family courts in court of appeal by type of case during 2021.

محكمة الأسرة بمدكمة الاستئناف

جدول (1)

عدد القضايا غير الجزائية الجديدة والمعلقة والمفصول فيها والمؤجلة في محاكم الأسرة بمدكمة الاستئناف حسب نوع القضية خلال 2021م.

نسبة القضايا المفصول فيها إلى القضايا المنظورة Ratio of decided cases to considered cases	المتداول العام General current		القضايا المؤجلة خارج السنة Adjourned cases out of the year		القضايا المفصول فيها Decided cases				القضايا المؤجلة داخل الفترة Adjourned cases in period		القضايا المنظورة Considered cases		القضايا المؤجلة من فترة سابقة Adjourned cases from the previous period		القضايا الجديدة خلال السنة New cases during the year		نوع القضية Type of case
	النسبة للإجمالي Ratio to the total	الإجمالي Total	شطب Deletion	تمهيدي Provisional	قطعي Absolute	النسبة للإجمالي Ratio to the total	عدد القضايا No. of cases	النسبة للإجمالي Ratio to the total	عدد القضايا No. of cases	النسبة للإجمالي Ratio to the total	عدد القضايا No. of cases						
%96.2	150	143	%6.5	758	17	96	645	688	%6.7	788	139	%6.0	649	8626	1474	10749	متازعات أسرية مدنية Civil family disputes
%98.3	1191	1192	%78.8	9135	183	670	8282	7564	%79.0	9294	668	%80.2	8626	8626	1474	10749	متازعات أسرية Family disputes
%101.6	232	207	%14.7	1705	83	161	1461	1409	%14.3	1678	204	%13.7	1474	1474	1474	10749	متازعات أسرية جعفرية Jaafari family disputes
%98.6	1573	1542	%100.0	11598	283	927	10388	9661	%100.0	11760	1011	%100.0	10749	10749	10749	10749	الإجمالي Total



Family Court in Court of Appeal

Table (2)

Number of new, considered, decided and adjourned non-penal cases in Family courts in court of appeal by the court during 2021.

عدد القضايا غير الجزائية الجديدة والمتنظرة والمفصول فيها والمؤجلة في محاكم الأسرة بمدكمة الاستئناف حسب المحكمة خلال 2021م.

محكمة الأسرة بمدكمة الاستئناف

جدول (2)

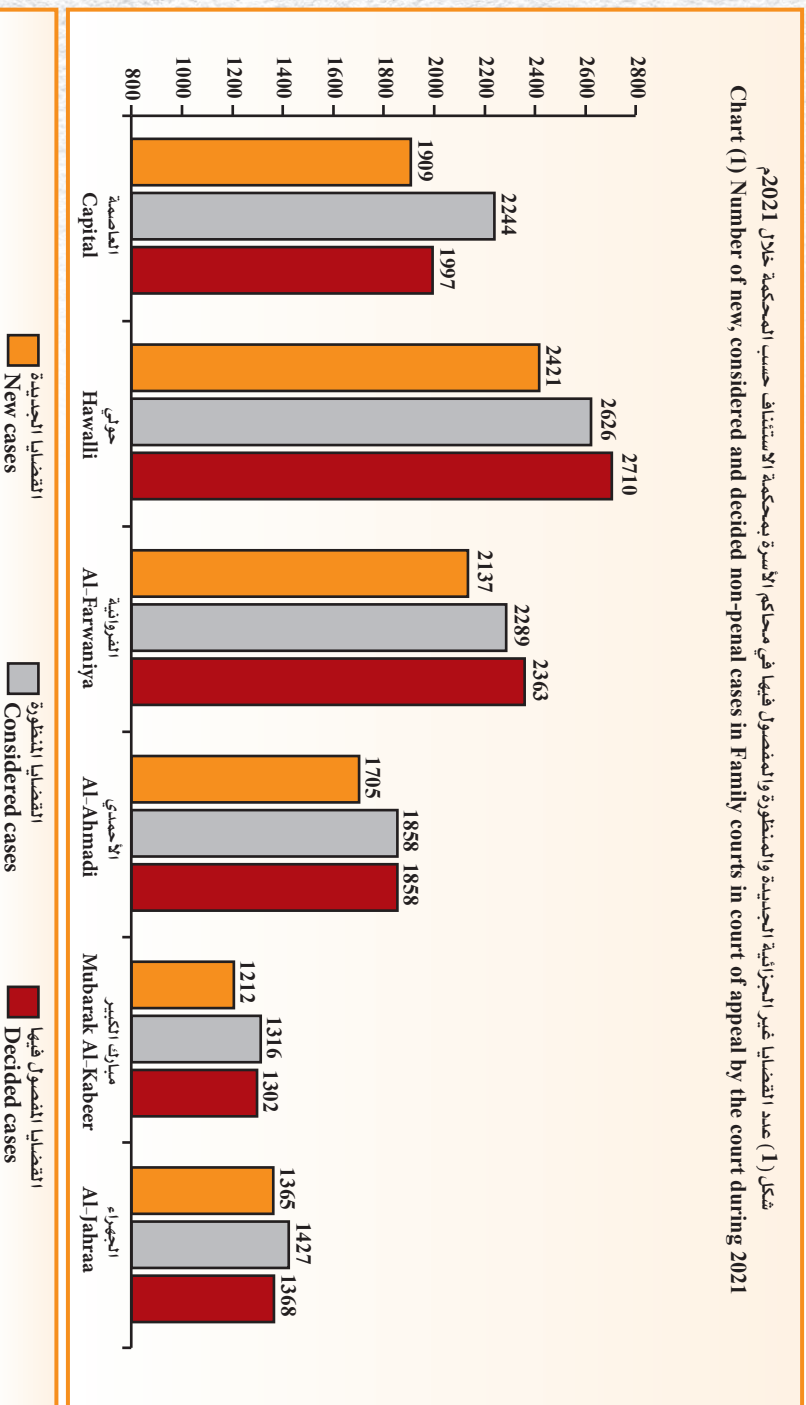
نسبة القضايا المفصول فيها إلى القضايا المتنظرة Ratio of decided cases to considered cases	المتداول العام General current		القضايا المؤجلة خارج السنة Adjourned cases out of the year		القضايا المفصول فيها Decided cases				القضايا المتنظرة Considered cases		القضايا المؤجلة من فترة سابقة Adjourned cases from the previous period		القضايا الجديدة New cases during the year		محكمة أسرة Family court
	النسبة للإجمالي Ratio to the total	الإجمالي Total	شطب Deletion	تمهيدي Provisional	قطعي Absolute	النسبة للإجمالي Ratio to the total	عدد القضايا No. of cases	النسبة للإجمالي Ratio to the total	عدد القضايا No. of cases	النسبة للإجمالي Ratio to the total	عدد القضايا No. of cases				
%89.0	426	523	53	173	1771	1847	%19.1	2244	335	%17.8	1909	العاصمة Capital			
%103.2	323	259	60	265	2385	2188	%22.3	2626	205	%22.5	2421	حوالي Hawali			
%103.2	248	163	36	163	2164	1838	%19.5	2289	152	%19.9	2137	الفرانجية Al-Farwaniya			
%100.0	179	243	53	119	1686	1515	%15.8	1858	153	%15.9	1705	الاحمدى Al-Ahmedi			
%98.9	171	154	44	90	1168	1115	%11.2	1316	104	%11.3	1212	مبارك الكبير Mubarak Al-Kabeer			
%95.9	226	200	37	117	1214	1158	%12.1	1427	62	%12.7	1365	الجواهر Al-Jahraa			
%98.6	1573	1542	283	927	10388	9661	%100.0	11760	1011	%100.0	10749	الإجمالي Total			

%89.0	426	523	53	173	1771	1847	%19.1	2244	335	%17.8	1909	العاصمة Capital
%103.2	323	259	60	265	2385	2188	%22.3	2626	205	%22.5	2421	حوالي Hawali
%103.2	248	163	36	163	2164	1838	%19.5	2289	152	%19.9	2137	الفرانجية Al-Farwaniya
%100.0	179	243	53	119	1686	1515	%15.8	1858	153	%15.9	1705	الاحمدى Al-Ahmedi
%98.9	171	154	44	90	1168	1115	%11.2	1316	104	%11.3	1212	مبارك الكبير Mubarak Al-Kabeer
%95.9	226	200	37	117	1214	1158	%12.1	1427	62	%12.7	1365	الجواهر Al-Jahraa
%98.6	1573	1542	283	927	10388	9661	%100.0	11760	1011	%100.0	10749	الإجمالي Total

Family Court in Court of Appeal

مدمكة الأسرة بمدكمة الاستئناف

شكل (1) عدد القضايا الجديدة والمنظورة والمنفصلة فيها في محاكم الأسرة بمدكمة الاستئناف حسب المحكمة خلال 2021م
Chart (1) Number of new, considered and decided non-penal cases in Family courts in court of appeal by the court during 2021





Family Court in Court of Appeal

محكمة الأسرة بمدكمة الاستئناف

Table (3)

جدول (3)

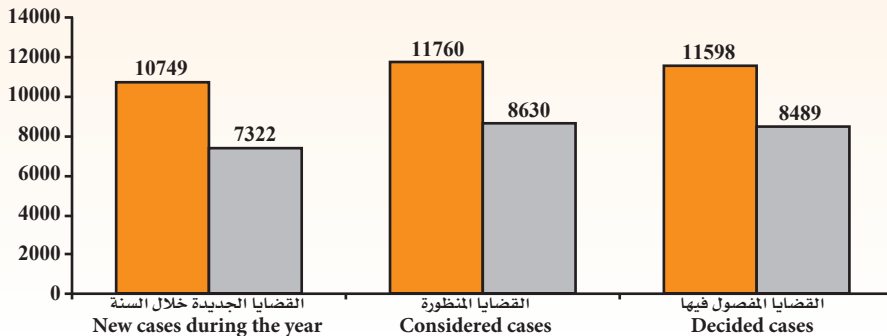
Number of new, considered and decided non-penal cases in Family courts in court of appeal by the court during 2021 in comparisons with 2020.

عدد القضايا غير الجزائية الجديدة والمنظورة والمفصول فيها في محاكم الأسرة بمدكمة الاستئناف حسب المحكمة خلال 2021م مقارنة بعام 2020م.

القضايا المفصول فيها Decided cases			القضايا المنظورة Considered cases			القضايا الجديدة خلال السنة New cases during the year			محكمة أسرة Family court
نسبة التغير Change ratio	عام 2020 Year 2020	عام 2021 Year 2021	نسبة التغير Change ratio	عام 2020 Year 2020	عام 2021 Year 2021	نسبة التغير Change ratio	عام 2020 Year 2020	عام 2021 Year 2021	
%21.5	1643	1997	%28.7	1743	2244	%58.0	1208	1909	العاصمة Capital
%45.5	1863	2710	%40.1	1875	2626	%44.7	1673	2421	حولي Hawalli
%41.7	1668	2363	%35.2	1693	2289	%40.6	1520	2137	الفروانية Al-Farwaniya
%48.2	1254	1858	%40.2	1325	1858	%44.2	1182	1705	الأحمدي Al-Ahmadi
%39.7	932	1302	%34.1	981	1316	%48.9	814	1212	مبارك الكبير Mubarak Al-Kabeer
%21.2	1129	1368	%40.9	1013	1427	%47.6	925	1365	الجهراء Al-Jahraa
%36.6	8489	11598	%36.3	8630	11760	%46.8	7322	10749	الإجمالي Total

شكل (2) عدد القضايا غير الجزائية الجديدة والمنظورة والمفصول فيها في محاكم الأسرة بمدكمة الاستئناف خلال عام 2021م مقارنة بعام 2020م

Chart (2) Number of new, considered and decided non-penal cases in Family courts in court of appeal during 2021 in comparisons with 2020



عام 2021
Year 2021

عام 2020
Year 2020

Family Court in Court of Appeal

محكمة الأسرة بمحكمة الاستئناف

Table (4)
Number of non-penal cases in Family courts in court of appeal by the court and type of case during 2021.

جدول (4)
عدد القضايا غير الجزائية في محاكم الأسرة بمحكمة الاستئناف حسب المحكمة ونوع القضية خلال 2021م.

First: Capital court

أولاً: محكمة العاصمة

نسبة القضايا المنفصل فيها إلى القضايا المنظورة Ratio of decided cases to considered cases	المتداول العام General current		القضايا المؤجلة خارج السنة Adjourned cases out of the year		القضايا المنفصل فيها Decided cases				القضايا المؤجلة داخل الفترة Adjourned cases in period		القضايا المنظورة Considered cases		القضايا المؤجلة من فترة سابقة Adjourned cases from the previous period		القضايا الجديدة خلال السنة New cases during the year		نوع القضية Type of case
	النسبة للإجمالي Ratio to the total	الإجمالي Total	شطب Deletion	تمهيدي Provisional	قطعي Absolute	النسبة للإجمالي Ratio to the total	عدد القضايا No. of cases	النسبة للإجمالي Ratio to the total	عدد القضايا No. of cases	النسبة للإجمالي Ratio to the total	عدد القضايا No. of cases	النسبة للإجمالي Ratio to the total	عدد القضايا No. of cases	النسبة للإجمالي Ratio to the total	عدد القضايا No. of cases		
%85.8	35	46	1	21	105	124	148	37	111	111	1511	287	1909	1909	منازعات أسرية مدنية Civil family disputes		
%87.7	306	414	33	118	1374	1427	1738	227	1511	1511	1511	287	1909	1909	منازعات أسرية Family disputes		
%96.4	85	63	19	34	292	296	358	71	287	287	287	287	287	287	منازعات أسرية جعفرية Jaafari family disputes		
%89.0	426	523	53	173	1771	1847	2244	335	1909	1909	1909	287	1909	1909	الإجمالي Total		



Family Court in Court of Appeal

محكمة الأسرة بمحكمة الاستئناف

Dependant / Table (4)
Number of non-penal cases in Family courts in court of appeal
by the court and type of case during 2021.

تابع / جدول (4)
عدد القضايا غير الجزائية في محاكم الأسرة بمحكمة الاستئناف
حسب المحكمة ونوع القضية خلال 2021م.

Second: Hawalli court

ثانياً: محكمة حوли

نسبة القضايا المنفصل فيها إلى القضايا المنظورة Ratio of decided cases to considered cases	المتداول العام General current		القضايا المؤجلة خارج السنة Adjourned cases out of the year		القضايا المنفصل فيها Decided cases				القضايا المؤجلة داخل الفترة Adjourned cases in period		القضايا المنظورة Considered cases		القضايا المؤجلة من فترة سابقة Adjourned cases from the previous period		القضايا الجديدة خلال السنة New cases during the year		نوع القضية Type of case
	النسبة للإجمالي Ratio to the total	الإجمالي Total	شطب Deletion	تمهيدي Provisional	قطعي Absolute	النسبة للإجمالي Ratio to the total	عدد القضايا No. of cases	النسبة للإجمالي Ratio to the total	عدد القضايا No. of cases	النسبة للإجمالي Ratio to the total	عدد القضايا No. of cases	النسبة للإجمالي Ratio to the total	عدد القضايا No. of cases	النسبة للإجمالي Ratio to the total	عدد القضايا No. of cases		
%106.7	31	13	4	27	176	176	194	15	179	منازعات أسرية مدنية Civil family disputes							
%100.7	208	192	30	165	1607	1471	1789	125	1664	منازعات أسرية Family disputes							
%109.0	84	54	26	73	602	541	643	65	578	منازعات أسرية جعفرية Jaafari family disputes							
%103.2	323	259	60	265	2385	2188	2626	205	2421	الإجمالي Total							

Family Court in Court of Appeal

محكمة الأسرة بمحكمة الاستئناف

Dependant / Table (4)
Number of non-penal cases in Family courts in court of appeal by the court and type of case during 2021.

تابع / جدول (4)
عدد القضايا غير الجزائية في محاكم الأسرة بمحكمة الاستئناف حسب المحكمة ونوع القضية خلال 2021م.

Third: Al-Farwaniya court

ثالثاً: محكمة الفروانية

نسبة القضايا المفصول فيها إلى القضايا المنظورة Ratio of decided cases to considered cases	المتداول العام General current		القضايا المؤجلة خارج السنة Adjourned cases out of the year		القضايا المفصول فيها Decided cases				القضايا المؤجلة داخل الفترة Adjourned cases in period		القضايا المنظورة Considered cases		القضايا المؤجلة من فترة سابقة Adjourned cases from the previous period		القضايا الجديدة خلال السنة New cases during the year		نوع القضية Type of case
	النسبة للإجمالي Ratio to the total	الإجمالي Total	شطب Deletion	تمهيدي Provisional	قطعي Absolute	النسبة للإجمالي Ratio to the total	عدد القضايا No. of cases	النسبة للإجمالي Ratio to the total	عدد القضايا No. of cases	النسبة للإجمالي Ratio to the total	عدد القضايا No. of cases	النسبة للإجمالي Ratio to the total	عدد القضايا No. of cases	النسبة للإجمالي Ratio to the total	عدد القضايا No. of cases		
%92.0	36	30	7	19	123	146	162	36	126	منازعات أسرية مدنية Civil family disputes							
%103.7	191	116	24	121	1880	1544	1953	99	1854	منازعات أسرية Family disputes							
%108.6	21	17	5	23	161	148	174	17	157	منازعات أسرية جعفرية Jaafari family disputes							
%103.2	248	163	36	163	2164	1838	2289	152	2137	الإجمالي Total							



محكمة الأسرة بمحكمة الاستئناف

Family Court in Court of Appeal

Dependant / Table (4)
Number of non-penal cases in Family courts in court of appeal by the court and type of case during 2021.

Fourth: Al-Ahmadi court

تابع / جدول (4)

عدد القضايا غير الجزائية في محاكم الأسرة بمحكمة الاستئناف حسب المحكمة ونوع القضية خلال 2021م.

رابعاً: محكمة الأحمدية

نسبة القضايا المفصول فيها إلى القضايا المنظورة Ratio of decided cases to considered cases	المتداول العام General current		القضايا المؤجلة خارج السنة Adjourned cases out of the year		القضايا المفصول فيها Decided cases				القضايا المؤجلة داخل الفترة Adjourned cases in period		القضايا المنظورة Considered cases		القضايا المؤجلة من فترة سابقة Adjourned cases from the previous period		القضايا الجديدة خلال السنة New cases during the year		نوع القضية Type of case
	النسبة للإجمالي Ratio to the total	الإجمالي Total	شطب Deletion	تمهيدي Provisional	قطعي Absolute	النسبة للإجمالي Ratio to the total	عدد القضايا No. of cases	النسبة للإجمالي Ratio to the total	عدد القضايا No. of cases	النسبة للإجمالي Ratio to the total	عدد القضايا No. of cases	النسبة للإجمالي Ratio to the total	عدد القضايا No. of cases	النسبة للإجمالي Ratio to the total	عدد القضايا No. of cases		
%102.3	17	17	2	8	121	109	128	20	108	منازعات أسرية مدنية Civil family disputes							
%99.9	148	207	42	104	1448	1287	1595	121	1474	منازعات أسرية Family disputes							
%98.5	14	19	9	7	117	119	135	12	123	منازعات أسرية جعفرية Jaafari family disputes							
%100.0	179	243	53	119	1686	1515	1858	153	1705	الإجمالي Total							

Family Court in Court of Appeal

Dependant / Table (4)

Number of non-penal cases in Family courts in court of appeal by the court and type of case during 2021.

Fifth: Mubarak Al-Kabeer court

محكمة الأسرة بمحكمة الاستئناف

تابع / جدول (4)

عدد القضايا غير الجزائية في محاكم الأسرة بمحكمة الاستئناف حسب المحكمة ونوع القضية خلال 2021م.

خامساً : محكمة مبارك الكبير

نسبة القضايا المفصول فيها إلى القضايا المنظورة Ratio of decided cases to considered cases	المتداول العام General current		القضايا المؤجلة خارج السنة Adjourned cases out of the year		القضايا المفصول فيها Decided cases				القضايا المؤجلة داخل الفترة Adjourned cases in period		القضايا المنظورة Considered cases		القضايا المؤجلة من فترة سابقة Adjourned cases from the previous period		القضايا الجديدة خلال السنة New cases during the year		نوع القضية Type of case
	النسبة للإجمالي Ratio to the total	الإجمالي Total	النسبة للإجمالي Ratio to the total	شطب Deletion	تمهيدي Provisional	قطعي Absolute	النسبة للإجمالي Ratio to the total	عدد القضايا No. of cases	النسبة للإجمالي Ratio to the total	عدد القضايا No. of cases	النسبة للإجمالي Ratio to the total	عدد القضايا No. of cases	النسبة للإجمالي Ratio to the total	عدد القضايا No. of cases			
%95.5	19	19	%6.5	85	1	8	76	75	%6.8	89	16	%6.0	73	منازعات أسرية مدنية Civil family disputes			
%102.2	128	87	%71.4	929	22	65	842	777	%69.1	909	54	%70.5	855	منازعات أسرية Family disputes			
%90.6	24	48	%22.1	288	21	17	250	263	%24.2	318	34	%23.4	284	منازعات أسرية جعفرية Jaafari family disputes			
%98.9	171	154	%100.0	1302	44	90	1168	1115	%100.0	1316	104	%100.0	1212	الإجمالي Total			



Family Court in Court of Appeal

محكمة الأسرة بمحكمة الاستئناف

Dependant / Table (4)
Number of non-penal cases in Family courts in court of appeal
by the court and type of case during 2021.

تابع / جدول (4)
عدد القضايا غير الجزائية في محاكم الأسرة بمحكمة الاستئناف

حسب المحكمة ونوع القضية خلال 2021م.

Sixth: Al-Jahraa court

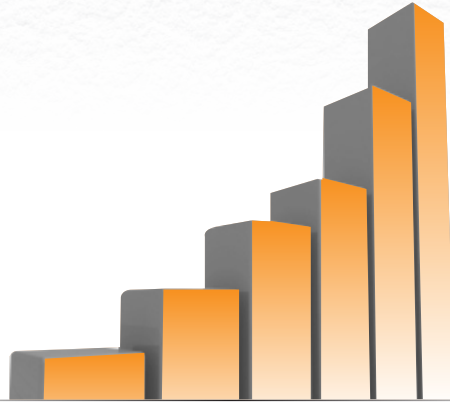
سادساً: محكمة الجواره

نسبة القضايا المنفصل فيها إلى القضايا المنظورة Ratio of decided cases to considered cases	المتداول العام General current		القضايا المؤجلة خارج السنة Adjourned cases out of the year		القضايا المنفصل فيها Decided cases				القضايا المؤجلة داخل الفترة Adjourned cases in period		القضايا المنظورة Considered cases		القضايا المؤجلة من فترة سابقة Adjourned cases from the previous period		القضايا الجديدة خلال السنة New cases during the year		نوع القضية Type of case
	النسبة للإجمالي Ratio to the total	الإجمالي Total	النسبة للإجمالي Ratio to the total	عدد القضايا No. of cases	شطب Deletion	تمهيدي Provisional	قطعي Absolute	النسبة للإجمالي Ratio to the total	عدد القضايا No. of cases	النسبة للإجمالي Ratio to the total	عدد القضايا No. of cases	النسبة للإجمالي Ratio to the total	عدد القضايا No. of cases	النسبة للإجمالي Ratio to the total	عدد القضايا No. of cases		
%88.1	12	18	%4.3	59	2	13	44	58	%4.7	67	15	%3.8	52	منازعات أسرية مدنية Civil family disputes			
%96.2	210	176	%92.1	1260	32	97	1131	1058	%91.8	1310	42	%92.9	1268	منازعات أسرية Family disputes			
%98.0	4	6	%3.6	49	3	7	39	42	%3.5	50	5	%3.3	45	منازعات أسرية جعفرية Jaafari family disputes			
%95.9	226	200	%100.0	1368	37	117	1214	1158	%100.0	1427	62	%100.0	1365	الإجمالي Total			



الكتاب الإحصائي
2021

مدكمة الأسرة بمدكمة الاستئناف



التحليل الإحصائي Statistical Analysis



Family Court in Court of Appeal

Non-penal cases:

First: New cases during the year:

1- The total number of new cases during the year in Family court of appeal court reached 10749 cases in 2021.

The distribution of the new cases during the year by type of case to total as following:

- Family disputes reached 8626 cases, the estimate percent was 80.2%.
- Jaafari family disputes reached 1474 cases, the estimate percent was 13.7%.
- Civil family disputes reached 649 cases, the estimate percent was 6.0%.

2- The total number of new cases during the year increased from 7322 cases in 2020 to 10749 cases in 2021 by 3427 cases, the estimate percent was 46.8% in all courts as following:

- Capital family court from 1208 cases in 2020 to 1909 cases in 2021 by 701 cases, the estimate percent was 58.0%.
- Mubarak Al-Kabeer family court from 814 cases in 2020 to 1212 cases in 2021 by 398 cases, the estimate percent was 48.9%.
- Al-Jahraa family court from 925 cases in 2020 to 1365 cases in 2021 by 440 cases, the estimate percent was 47.6%.
- Hawalli family court from 1673 cases in 2020 to 2421 cases in 2021 by 748 cases, the estimate percent was 44.7%.
- Al-Ahmadi family court from 1182 cases in 2020 to 1705 cases in 2021 by 523 cases, the estimate percent was 44.2%.
- Al-Farwaniya family court from 1520 cases in 2020 to 2137 cases in 2021 by 617 cases, the estimate percent was 40.6%.

القضايا غير الجزائية:

أولاً: القضايا الجديدة خلال السنة:

1- بلغ إجمالي عدد القضايا الجديدة خلال السنة في محاكم الأسرة بمدمكة الاستئناف 10749 قضية عام 2021.

وفيما يلي توزيع القضايا الجديدة خلال السنة حسب نوع القضية بالنسبة للإجمالي كالتالي:

- منازعات أسرية 8626 قضية بنسبة 80.2%.
- منازعات أسرية جعفرية 1474 قضية بنسبة 13.7%.
- منازعات أسرية مدنية 649 قضية بنسبة 6.0%.

2- ارتفع إجمالي عدد القضايا الجديدة خلال السنة من 7322 قضية عام 2020 إلى 10749 قضية في عام 2021 أي بمقدار 3427 قضية وبنسبة 46.8% في جميع المحاكم كالتالي:

- مدمكة أسرة العاصمة من 1208 قضايا عام 2020 إلى 1909 قضايا عام 2021 بمقدار 701 قضية وبنسبة 58.0%.
- مدمكة أسرة مبارك الكبير من 814 قضية عام 2020 إلى 1212 قضية عام 2021 بمقدار 398 قضية وبنسبة 48.9%.
- مدمكة أسرة الجهراء من 925 قضية عام 2020 إلى 1365 قضية عام 2021 بمقدار 440 قضية وبنسبة 47.6%.
- مدمكة أسرة حولي من 1673 قضية عام 2020 إلى 2421 قضية عام 2021 بمقدار 748 قضية وبنسبة 44.7%.
- مدمكة أسرة الأحمدية من 1182 قضية عام 2020 إلى 1705 قضايا عام 2021 بمقدار 523 قضية وبنسبة 44.2%.
- مدمكة أسرة الفروانية من 1520 قضية عام 2020 إلى 2137 قضية عام 2021 بمقدار 617 قضية وبنسبة 40.6%.



Family Court in Court of Appeal

Second: Considered cases:

1- The total number of considered cases during the year in Family court of appeal court reached 11760 cases in 2021.

The distribution of the considered cases during the year by type of case to the total as following:

- Family disputes reached 9294 cases, the estimate percent was 79.0%.
- Jaafari family disputes reached 1678 cases, the estimate percent was 14.3%.
- Civil family disputes reached 788 cases, the estimate percent was 6.7%.

2- The total number of considered cases increased from 8630 cases in 2020 to 11760 cases in 2021 by 3130 cases, the estimate percent was 36.3% in all courts as following:

- Al-Jahraa family court from 1013 cases in 2020 to 1427 cases in 2021 by 414 cases, the estimate percent was 40.9%.
- Al-Ahmadi family court from 1325 cases in 2020 to 1858 cases in 2021 by 533 cases, the estimate percent was 40.2%.
- Hawalli family court from 1875 cases in 2020 to 2626 cases in 2021 by 751 cases, the estimate percent was 40.1%.
- Al-Farwaniya family court from 1693 cases in 2020 to 2289 cases in 2021 by 596 cases, the estimate percent was 35.2%.
- Mubarak Al-Kabeer family court from 981 cases in 2020 to 1316 cases in 2021 by 335 cases, the estimate percent was 34.1%.
- Capital family court from 1743 cases in 2020 to 2244 cases in 2021 by 501 cases, the estimate percent was 28.7%.

مدكمة الأسرة بمدكمة الاستئناف

ثانياً: القضايا المنظورة:

1- بلغ إجمالي عدد القضايا المنظورة خلال السنة في محاكم الأسرة بمدكمة الاستئناف 11760 قضية عام 2021.

وفيما يلي توزيع القضايا المنظورة خلال السنة حسب نوع القضية بالنسبة للإجمالي كالتالي:

- منازعات أسرية 9294 قضية بنسبة 79.0%.
- منازعات أسرية جعفرية 1678 قضية بنسبة 14.3%.
- منازعات أسرية مدنية 788 قضية بنسبة 6.7%.

2- ارتفع إجمالي عدد القضايا المنظورة من 8630 قضية عام 2020 إلى 11760 قضية في عام 2021 أي بمقدار 3130 قضية وبنسبة 36.3% في جميع المحاكم كالتالي:

- محكمة أسرة الجهراء من 1013 قضية عام 2020 إلى 1427 قضية عام 2021 بمقدار 414 قضية وبنسبة 40.9%.
- محكمة أسرة الأحمدية من 1325 قضية عام 2020 إلى 1858 قضية عام 2021 بمقدار 533 قضية وبنسبة 40.2%.
- محكمة أسرة حولي من 1875 قضية عام 2020 إلى 2626 قضية عام 2021 بمقدار 751 قضية وبنسبة 40.1%.
- محكمة أسرة الفروانية من 1693 قضية عام 2020 إلى 2289 قضية عام 2021 بمقدار 596 قضية وبنسبة 35.2%.
- محكمة أسرة مبارك الكبير من 981 قضية عام 2020 إلى 1316 قضية عام 2021 بمقدار 335 قضية وبنسبة 34.1%.
- محكمة أسرة العاصمة من 1743 قضية عام 2020 إلى 2244 قضية عام 2021 بمقدار 501 قضية وبنسبة 28.7%.



Family Court in Court of Appeal

Third: Decided cases:

1- The total number of decided cases in Family court of appeal court reached 11598 cases in 2021.

The distribution of the decided cases by type of case to the total as following:

- Family disputes reached 9135 cases, the estimate percent was 78.8%.
- Jaafari family disputes reached 1705 cases, the estimate percent was 14.7%.
- Civil family disputes reached 758 cases, the estimate percent was 6.5%.

2- The total number of decided cases increased from 8489 cases in 2020 to 11598 cases in 2021 by 3109 cases, the estimate percent was 36.6% in all courts as following:

- Al-Ahmadi family court from 1254 cases in 2020 to 1858 cases in 2021 by 604 cases, the estimate percent was 48.2%.
- Hawalli family court from 1863 cases in 2020 to 2710 cases in 2021 by 847 cases, the estimate percent was 45.5%.
- Al-Farwaniya family court from 1668 cases in 2020 to 2363 cases in 2021 by 695 cases, the estimate percent was 41.7%.
- Mubarak Al-Kabeer family court from 932 cases in 2020 to 1302 cases in 2021 by 370 cases, the estimate percent was 39.7%.
- Capital family court from 1643 cases in 2020 to 1997 cases in 2021 by 354 cases, the estimate percent was 21.5%.
- Al-Jahraa family court from 1129 cases in 2020 to 1368 cases in 2021 by 239 cases, the estimate percent was 21.2%.

مدمكة الأسرة بمدمكة الاستئناف

ثالثاً: القضايا المفصول فيها:

1- بلغ إجمالي عدد القضايا المفصول فيها في محاكم الأسرة بمدمكة الاستئناف 11598 قضية عام 2021.

وفيما يلي توزيع القضايا المفصول فيها حسب نوع القضية بالنسبة للإجمالي كالتالي:

- منازعات أسرية 9135 قضية بنسبة 78.8%.
- منازعات أسرية جعفرية 1705 قضايا بنسبة 14.7%.
- منازعات أسرية مدنية 758 قضية بنسبة 6.5%.

2- ارتفع إجمالي عدد القضايا المفصول فيها من 8489 قضية عام 2020 إلى 11598 قضية في عام 2021 أي بمقدار 3109 قضايا وبنسبة 36.6% في جميع المحاكم كالتالي:

- مدمكة أسرة الأحمدية من 1254 قضية عام 2020 إلى 1858 قضية عام 2021 بمقدار 604 قضايا وبنسبة 48.2%.
- مدمكة أسرة حولي من 1863 قضية عام 2020 إلى 2710 قضايا عام 2021 بمقدار 847 قضية وبنسبة 45.5%.
- مدمكة أسرة الفروانية من 1668 قضية عام 2020 إلى 2363 قضية عام 2021 بمقدار 695 قضية وبنسبة 41.7%.
- مدمكة أسرة مبارك الكبير من 932 قضية عام 2020 إلى 1302 قضية عام 2021 بمقدار 370 قضية وبنسبة 39.7%.
- مدمكة أسرة العاصمة من 1643 قضية عام 2020 إلى 1997 قضية عام 2021 بمقدار 354 قضية وبنسبة 21.5%.
- مدمكة أسرة الجهراء من 1129 قضية عام 2020 إلى 1368 قضية عام 2021 بمقدار 239 قضية وبنسبة 21.2%.



Chapter Seven



الفصل السابع

Unit One

الوحدة الأولى

المحكمة الكلية
Court of First Instance

المحكمة الكلية

First: Non-penal cases

المحكمة الكلية

أولا: القضايا غير الجزائية

جدول (1)

عدد القضايا غير الجزائية الواردة للمحاكم حسب نوع القضية خلال 2021م مقارنا بعام 2020م.

نسبة الواردة إلى الإجمالي الكلي لعام 2021 Ratio of received to the total of 2021	نسبة التقدير في عام 2020 عن 2021 Change ratio in year 2021 from 2020	إجمالي عام 2020 Total of year 2020	إجمالي عام 2021 Total of year 2021	أسواق نابل Capital markets	الجهراء Al-Jahraa	الأحمدي Al-Ahmadi	الفروانية Al-Farwaniya	حوالي Hawalli	العاصمة Capital	المحكمة Court	نوع القضية Type of case
4.8%	76.3%	3384	5967	37					5930	إداري Administrative	
-	-		0							أحوال شخصية (نسب + مواريث) Personal Status (Attribution+Legacies)	
5.8%	88.5%	3828	7214						7214	مدني كلي Totally civil	
-	-	580	0							إيجارات جزئية Semi rent	
19.0%	61.3%	14675	23666		875	4878	5655	9022	3236	إيجارات كلي Totally rent	
8.0%	98.6%	5004	9939		568	2214	1370	1780	4007	عمالي كلي Totally labor	
22.4%	66.6%	16767	27931		1950	4612	5014	4917	11438	تجاري مدني جزئي + حكومة Commercial semi civil + government	
6.7%	66.4%	5016	8347	161					8186	تجاري مدني كلي حكومة Commercial totally civil of government	
15.4%	94.4%	9908	19260						19260	تجاري كلي Totally commercial	
1.7%	17.7%	1782	2098						2098	الإعفاء من الرسوم Exception from fees	
2.7%	44.6%	2316	3349						3349	التظلمات Grievances	
-	-	8	0							طعون انتخابية Election appeals	
1.5%	45.1%	1260	1828		99	128	148	186	1267	استئناف مستعجل Urgent appeal	
3.5%	46.4%	2983	4367		305	608	737	697	2020	استئناف جزئي Semi appeal	
0.8%	54.7%	673	1041				1041			إثبات حالة مستعجل إدارة الخبراء Proof urgent condition in expert department	
7.3%	50.3%	6076	9131	9	691	1267	1124	1572	4468	مستعجل Urgent	
0.4%	93.1%	276	533						533	البيوع Sales	
0.04%	300.0%	11	44						44	إفلاس Bankruptcy	
100.0%	67.3%	74547	124715	207	4488	13707	15089	18174	73050	الإجمالي Total	
-			100.0%	0.2%	3.6%	11.0%	12.1%	14.6%	58.6%	نسبة الواردة إلى الإجمالي Ratio of received to the total	

* Note: Some circuits that consider the family disputes cases has been transferred to Family Court.
- Urgent cases and totally rents include morning and evening circuits.
- Election appeals cases has been added starting from July 2020.
- Semi rent was joined with Totally rent starting from 2021.

* ملاحظة: تم نقل بعض الدوائر التي تنظر بقضايا المنازعات الأسرية لمحكمة الأسرة.
- قضايا مستعجل والإيجارات الكلية تشمل الدوائر الصباحية والمسائية.
- تم إضافة قضايا طعون انتخابية ابتداء من شهر يوليو 2020.
- تم ضم قضايا إيجارات جزئية مع إيجارات كلية ابتداء من عام 2021.



Court of First Instance

المحكمة الكلية

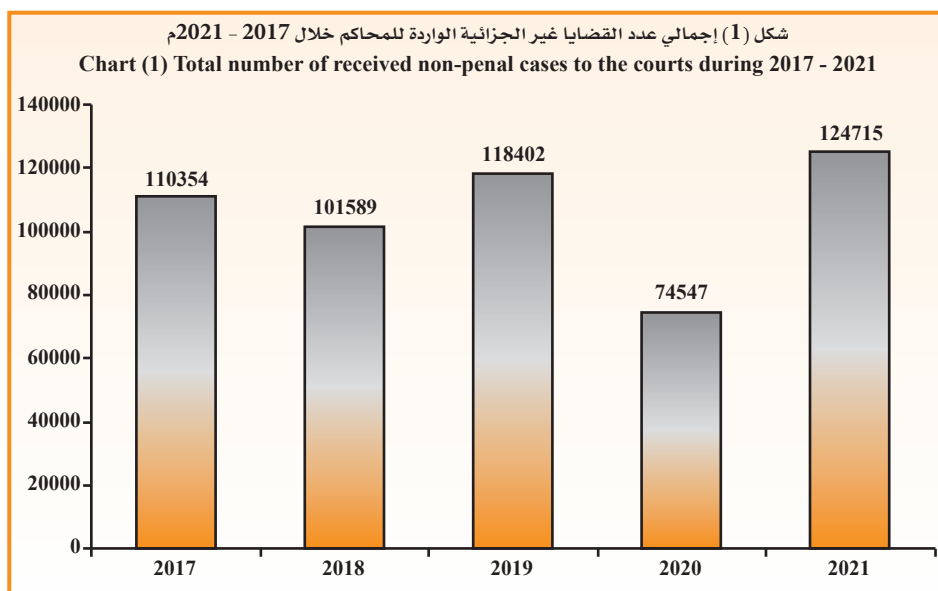
Table (2)

جدول (2)

Number of received non-penal cases to the courts during 2017 - 2021.

عدد القضايا غير الجزائية الواردة للمحاكم خلال 2017 - 2021م.

Year السنة					محكمة Court
2021	2020	2019	2018	2017	
73050	41663	69489	59316	63485	العاصمة Capital
18174	11938	16874	14866	17955	حولي Hawalli
15089	9267	14107	12291	12383	الضروانية Al-Farwaniya
13707	8522	13113	11025	12399	الأحمدي Al-Ahmadi
4488	2978	4597	3910	3882	الجهراء Al-Jahraa
207	179	222	181	250	أسواق المال Capital markets
124715	74547	118402	101589	110354	الإجمالي Total
%67.3	%37.0-	%16.6	%7.9-	-	نسبة التغير من سنة لآخرى Change ratio from year to another





Court of First Instance

المحكمة الكلية

Table (3)

جدول (3)

Number of considered, adjourned and decided non-penal cases by court and type of case during 2021.

عدد القضايا غير الجزائية المنظورة والمؤجلة والمفصول فيها حسب المحكمة ونوع القضية خلال 2021م

نسبة القضايا المنظورة إلى القضايا المفصول فيها Ratio of decided cases to considered cases	المتداول العام General current	القضايا المفصول فيها Decided cases					قضايا الإحالة Submission cases	القضايا المؤجلة Adjourned cases	القضايا المنظورة Considered cases	نوع القضية Type of case	محكمة Court
		وقف Suspense	تمهيدي Provisional	قطعي Absolute	حطب Deletion	الإجمالي Total					
80.2%	2765	105	1173	6327	392	7997	124	1856	9977	إداري Administrative	العاصمة Capital
-	1					0			0	أحوال شخصية (نسب + موارث) Personal status (Attribution+Legacies)	
-	11					0			0	أحوال شخصية + جعفري Personal status + Jaafari	
77.5%	2275	622	1700	6673	459	9454	84	2668	12206	مدني كلي Totally civil	
86.9%	326	110	330	2876	533	3849	142	440	4431	إيجارات كلي Totally rent	
64.1%	2941	173	2344	3500	368	6385	28	3543	9956	عمالي كلي Totally labor	
76.8%	6034	983	2781	9678	857	14299	83	4244	18626	تجاري مدني جزئي + حكومة Commercial semi civil + government	
71.4%	3547	505	2391	7026	667	10589	332	3915	14836	تجاري مدني كلي حكومة Commercial totally civil of government	
73.6%	8968	2023	6244	16503	1675	26445	291	9180	35916	تجاري كلي Totally commercial	
99.4%	31	1	1	1535	49	1586	4	5	1595	الإعفاء من الرسوم Exception from fees	
92.4%	856	159	54	2880	417	3510	35	254	3799	التظلمات Grievances	
87.5%	238	26	2	1135	30	1193	10	161	1364	استئناف مستعجل Urgent appeal	
83.2%	551	41	175	1698	47	1961	5	392	2358	استئناف جزئي Semi appeal	
89.6%	278	168	90	3664	653	4575	175	358	5108	مستعجل Urgent	
55.5%	464	113	65	387	102	667	37	498	1202	البيوع Sales	
72.9%	8	3	6	33	1	43	5	11	59	إفلاس Bankruptcy	
76.2%	29294	5032	17356	63915	6250	92553	1355	27525	121433	الإجمالي Total	

* Note: Some circuits that consider the family disputes cases has been transferred to Family Court.

* ملاحظة: تم نقل بعض الدوائر التي تنظر بقضايا المنازعات الأسرية لمحكمة الأسرة.



Court of First Instance

المحكمة الكلية

Dependant / Table (3)

تابع/ جدول (3)

Number of considered, adjourned and decided non-penal cases by court and type of case during 2021.

عدد القضايا غير الجزائية المنظورة والمؤجلة والمفصول فيها حسب المحكمة ونوع القضية خلال 2021م

نسبة القضايا المفصول فيها إلى القضايا المنظورة Ratio of decided cases to considered cases	المتداول العام General current	القضايا المفصول فيها Decided cases					قضايا الإجابة Submission cases	القضايا المؤجلة Adjourned cases	القضايا المنظورة Considered cases	نوع القضية Type of case	محكمة Court
		وقف Suspense	تجهدي Provisional	قطعي Absolute	شطب Deletion	الإجمالي Total					
-	1					0		0	أحوال شخصية + جعفري Personal status + Jaafari	حولي Hawalli	
%87.9	692	335	1009	8402	1496	11242	483	1065	12790		إيجارات كلي Totally rent
%73.9	1110	106	1239	1226	246	2817	12	985	3814		عمالي كلي Totally labor
%77.2	1318	585	922	4202	419	6128	72	1735	7935		تجاري مدني جزئي Commercial semi civil
%91.9	25	6	4	158	13	181	2	14	197		استئناف مستعجل Urgent appeal
%87.9	157	20	117	659	26	822	2	111	935		استئناف جزئي Semi appeal
%92.4	152	76	24	1090	339	1529	6	119	1654		مستعجل Urgent
%83.1	3455	1128	3315	15737	2539	22719	577	4029	27325		الإجمالي Total
-	13					0		0	أحوال شخصية + جعفري Personal status + Jaafari		الفروانية Al-Farwaniya
%90.4	398	239	608	4848	912	6607	52	647	7306	إيجارات كلي Totally rent	
%68.0	948	44	770	1049	186	2049	5	961	3015	عمالي كلي Totally labor	
%79.7	1316	467	1038	4430	427	6362	27	1595	7984	تجاري مدني جزئي Commercial semi civil	
%83.8	28	5	3	125	7	140		27	167	استئناف مستعجل Urgent appeal	
%81.7	229	12	71	628	17	728		163	891	استئناف جزئي Semi appeal	
%80.9	569	110	605	822	135	1672	2	393	2067	اثبات حالة مستعجل إدارة الخبراء Proof urgent condition in Expert department	
%91.5	65	86	31	801	246	1164	3	105	1272	مستعجل Urgent	
%82.5	3566	963	3126	12703	1930	18722	89	3891	22702	الإجمالي Total	

* Note: Some circuits that consider the family disputes cases has been transferred to Family Court.

* ملاحظة: تم نقل بعض الدوائر التي تنظر بقضايا المنازعات الأسرية لمحكمة الأسرة.



Court of First Instance

المحكمة الكلية

Dependant / Table (3)

تابع/ جدول (3)

Number of considered, adjourned and decided non-penal cases by court and type of case during 2021.

عدد القضايا غير الجزائية المنظورة والمؤجلة والمفصول فيها حسب المحكمة ونوع القضية خلال 2021م

نسبة القضايا المفصول فيها إلى القضايا المنظورة Ratio of decided cases to considered cases	المستأجل العام General current	القضايا المفصول فيها Decided cases					قضايا الإحالة Submission cases	القضايا المؤجلة Adjourned cases	القضايا المنظورة Considered cases	نوع القضية Type of case	محكمة Court
		وقف Suspense	تجهدي Provisional	قطعي Absolute	شطب Deletion	الإجمالي Total					
-	1					0		0	أحوال شخصية + جعفري Personal status - Jaafari	الأحمدي Al-Ahmadi	
%82.7	753	126	661	4249	777	5813	520	699	7032		إيجارات كلي Totally rent
%75.6	1146	86	1356	1853	304	3599	12	1151	4762		عمالي كلي Totally labor
%81.3	993	344	892	4007	410	5653	28	1274	6955		تجاري مدني جزئي Commercial semi civil
%86.0	22	3	2	113	5	123	2	18	143		استئناف مستعجل Urgent appeal
%81.6	178	12	120	504	15	651	8	139	798		استئناف جزئي Semi appeal
%94.1	284	65	56	852	348	1321	15	68	1404		مستعجل Urgent
%81.4	3377	636	3087	11578	1859	17160	585	3349	21094		الإجمالي Total
-	2					0		0	أحوال شخصية Personal status	الجوراء Al-Jahraa	
%92.3	67	23	131	831	120	1105	15	77	1197		إيجارات كلي Totally rent
%63.1	405	13	475	304	118	910		532	1442		عمالي كلي Totally labor
%83.5	384	98	554	1805	191	2648	6	518	3172		تجاري مدني جزئي Commercial semi civil
%92.7	11	1	1	93	6	101		8	109		استئناف مستعجل Urgent appeal
%83.4	85	4	51	276	15	346		69	415		استئناف جزئي Semi appeal
%96.6	21	8	15	471	214	708		25	733		مستعجل Urgent
%82.3	975	147	1227	3780	664	5818	21	1229	7068		الإجمالي Total

* Note: Some circuits that consider the family disputes cases has been transferred to Family Court.

* ملاحظة: تم نقل بعض الدوائر التي تنظر بقضايا المنازعات الأسرية لمحكمة الأسرة.



Court of First Instance

المحكمة الكلية

Dependant / Table (3)

تابع/ جدول (3)

Number of considered, adjourned and decided non-penal cases by court and type of case during 2021.

عدد القضايا غير الجزائية المنظورة والمؤجلة والمفصول فيها حسب المحكمة ونوع القضية خلال 2021م

نسبة القضايا المفصول فيها الى القضايا المنظورة to considered cases	المتداول العام General current	القضايا المفصول فيها Decided cases					قضايا الإجابة Submission cases	القضايا المؤجلة Adjourned cases	القضايا المنظورة Considered cases	نوع القضية Type of case
		وقف Suspense	تمهيدي Provisional	قطعي Absolute	شطب Deletion	الإجمالي Total				
%83.3	4		1	45	4	50	4	6	60	إداري Administrative
%75.3	55	11	27	182	15	235	4	73	312	تجاري مدني كلي حكومة Commercial totally civil of government
%80.0	1			7	1	8		2	10	مستعجل Urgent
%76.7	60	11	28	234	20	293	8	81	382	الإجمالي Total
%80.2	2769	105	1174	6372	396	8047	128	1862	10037	إداري Administrative
-	1					0			0	أحوال شخصية (نسب + موراث) Personal status (Attribution + Legacies)
-	28					0			0	أحوال شخصية + جعفري Personal status + Jaafari
%77.5	2275	622	1700	6673	459	9454	84	2668	12206	مدني كلي Totally civil
%87.4	2236	833	2739	21206	3838	28616	1212	2928	32756	إيجارات كلي Totally rent
%68.6	6550	422	6184	7932	1222	15760	57	7172	22989	عمالي كلي Totally labor
%78.6	10045	2477	6187	24122	2304	35090	216	9366	44672	تجاري مدني جزئي + حكومة Commercial semi civil + government
%71.5	3602	516	2418	7208	682	10824	336	3988	15148	تجاري مدني كلي حكومة Commercial totally civil of government
%73.6	8968	2023	6244	16503	1675	26445	291	9180	35916	تجاري كلي Totally commercial
%99.4	31	1	1	1535	49	1586	4	5	1595	الإعفاء من الرسوم Exception from fees
%92.4	856	159	54	2880	417	3510	35	254	3799	التظلمات Grievances
%87.8	324	41	12	1624	61	1738	14	228	1980	استئناف مستعجل Urgent appeal
%83.5	1200	89	534	3765	120	4508	15	874	5397	استئناف جزئي Semi appeal
%80.9	569	110	605	822	135	1672	2	393	2067	إثبات حالة مستعجل إدارة الخبراء Proof urgent condition in expert department
%91.4	801	403	216	6885	1801	9305	199	677	10181	مستعجل Urgent
%55.5	464	113	65	387	102	667	37	498	1202	البيوع Sales
%72.9	8	3	6	33	1	43	5	11	59	إفلاس Bankruptcy
%78.6	40727	7917	28139	107947	13262	157265	2635	40104	200004	الإجمالي Total

* Note: Some circuits that consider the family disputes cases has been transferred to Family Court.
- Semi rent was joined with Totally rent starting from 2021.

* ملاحظة: تم نقل بعض الدوائر التي تنظر بقضايا المنازعات الأسرية لمحكمة الأسرة.
- تم ضم قضايا إيجارات جزئية مع إيجارات كلية ابتداء من عام 2021.



Court of First Instance

المحكمة الكلية

Table (4)

جدول (4)

Number of considered, adjourned and decided non-penal cases by court during 2017 - 2021.

عدد القضايا غير الجزائية المنظورة والمؤجلة والمفصول فيها حسب المحكمة خلال 2017 - 2021م.

القضايا المفصول فيها Decided cases					قضايا الإحالة Submission	القضايا المؤجلة Adjourned cases	القضايا المنظورة Considered cases	السنة Year	محكمة Court
وقف Suspense	تجهيدي Provisional	قطعي Absolute	شطب Deletion	الإجمالي Total					
4782	13562	48203	13960	80507	1458	33784	115749	2017	العاصمة Capital
9199	14087	51897	12327	87510	1584	32976	122070	2018	
5094	18206	60922	6611	90833	884	30436	122153	2019	
2911	10197	36398	3723	53229	1097	31312	85638	2020	
5032	17356	63915	6250	92553	1355	27525	121433	2021	
1136	3276	11440	5530	21382	1116	5739	28237	2017	حولي Hawalli
1927	3258	13081	3906	22172	244	4735	27151	2018	
1037	3357	14246	2308	20948	306	4402	25656	2019	
689	1599	8402	1625	12315	434	6028	18777	2020	
1128	3315	15737	2539	22719	577	4029	27325	2021	
1060	1615	8695	4052	15422	279	4311	20012	2017	الضروانية Al-Farwaniya
1904	2179	9461	3352	16896	59	4602	21557	2018	
1033	2959	11521	1958	17471	29	4281	21781	2019	
694	1566	6777	1337	10374	56	4832	15262	2020	
963	3126	12703	1930	18722	89	3891	22702	2021	
430	3532	7929	3531	15422	837	4032	20291	2017	الأحمدي Al-Ahmadi
1158	3092	8489	3250	15989	459	4182	20630	2018	
599	3390	10819	2226	17034	119	3467	20620	2019	
556	1503	5877	1261	9197	1123	4317	14637	2020	
636	3087	11578	1859	17160	585	3349	21094	2021	
231	651	2443	1443	4768	7	1031	5806	2017	الجهراء Al-Jahraa
371	642	2964	1208	5185	6	1111	6302	2018	
170	891	3641	882	5584	29	1069	6682	2019	
116	616	2252	456	3440	10	1347	4797	2020	
147	1227	3780	664	5818	21	1229	7068	2021	
14	44	220	21	299	25	135	459	2017	أسواق المال Capital markets
16	34	170	19	239	20	125	384	2018	
12	79	216	7	314	11	112	437	2019	
4	32	142	6	184	24	134	342	2020	
11	28	234	20	293	8	81	382	2021	
7653	22680	78930	28537	137800	3722	49032	190554	2017	الإجمالي Total
14575	23292	86062	24062	147991	2372	47731	198094	2018	
7945	28882	101365	13992	152184	1378	43767	197329	2019	
4970	15513	59848	8408	88739	2744	47970	139453	2020	
7917	28139	107947	13262	157265	2635	40104	200004	2021	

* Note: Some circuits that consider the family disputes cases has been transferred to Family Court.

* ملاحظة: تم نقل بعض الدوائر التي تنظر بقضايا المنازعات الأسرية لمحكمة الأسرة.



Court of First Instance

المحكمة الكلية

Table (5)

جدول (5)

Number of received and decided performance orders cases in court of first instance and particle courts during 2021.

عدد قضايا أوامر الأداء الواردة والمفصول فيها بالمحكمة الكلية والمحاكم الجزئية خلال 2021م.

الإجمالي Total	نوع الإجراء Type of procedure							نوع القضية Type of case	محكمة Court
	أمر منع سفر Ordered of prevention of travel	أمر حجز تحفظي Impounded book order	أمر حجز تحفظي جزئي Semi impounded order	أمر على عريضة Ordered on a petition	أمر أداء جزئي Semi performance order	أمر أداء كلي Totally performance order	أمر أداء إيجارات Totally performance rents		
97667	406	378	1	1079	91948	3855		القضايا الواردة Received cases	العاصمة Capital
89056	408	380	1	1060	83278	3929		القضايا المفصول فيها Decided cases	
2022			1	2	1541	477	1	القضايا الواردة Received cases	حوالي Hawalli
1820					1397	423		القضايا المفصول فيها Decided cases	
1996	1				1535	460		القضايا الواردة Received cases	الفروانية Al-Farwaniya
1864					1429	435		القضايا المفصول فيها Decided cases	
2143					1796	347		القضايا الواردة Received cases	الأحمدي Al-Ahmadi
1976					1660	316		القضايا المفصول فيها Decided cases	
976				2	800	174		القضايا الواردة Received cases	الجهراء Al-Jahraa
943					780	163		القضايا المفصول فيها Decided cases	
104804	407	378	2	1083	97620	5313	1	القضايا الواردة Received cases	الإجمالي Total
95659	408	380	1	1060	88544	5266	0	القضايا المفصول فيها Decided cases	

* Note: The semi impounded order and totally performance rents cases were added starting from 2021.

* ملاحظة: تم إضافة قضايا أمر حجز تحفظي جزئي وأمر أداء إيجارات ابتداءً من 2021م.

Table (6)

جدول (6)

Total number of decided performance orders cases in court of first instance and the particles courts during 2017 - 2021.

إجمالي عدد قضايا أوامر الأداء المفصول فيها بالمحكمة الكلية والمحاكم الجزئية خلال 2017 - 2021م.

نسبة التغير في عام 2021 عن 2020 Change ratio in year 2021 from 2020	Year السنة					القضية Case
	2021	2020	2019	2018	2017	
%228.5	95659	29120	104756	109695	121068	أوامر الأداء Performance orders



Court of First Instance

Second: Appealed cases

المحكمة الكلية

ثانيا: القضايا المستأنفة

Table (7)

Number of received appealed, considered, adjudged and decided non-penal cases by type of case during 2021.

جدول (7)

عدد القضايا غير الجزائية المستأنفة الواردة والمنظورة والمؤجلة والمفصول فيها حسب نوع القضية خلال 2021م.

نسبة القضايا المفصول فيها إلى القضايا المنظورة Ratio of decided cases to considered cases	القضايا المفصول فيها Decided cases						نسبة القضايا المنظورة Submission cases	القضايا المؤجلة Adjourned cases	القضايا المنظورة Considered cases	القضايا المستأنفة الواردة Received appealed cases	نوع القضية Type of case
	المتداول العام General current	وقف Suspense	تمهيدي Provisional	قطعي Absolute	شطب Deletion	الإجمالي Total					
87.8%	324	41	12	1624	61	1738	14	228	1980	1828	استئناف مستعجل Urgent appeal
83.5%	1200	89	534	3765	120	4508	15	874	5397	4367	استئناف جزئي Semi appeal
84.7%	1524	130	546	5389	181	6246	29	1102	7377	6195	الإجمالي Total



Court of First Instance
Third: Penal cases

المحكمة الكلية
ثالثا : القضايا الجزائية

Table (8)

جدول (8)

Number of received, considered, adjourned and decided penal cases for felonies circuits and misdemeanors by type of case during 2021.

عدد القضايا الجزائية الواردة والمنظورة والمؤجلة والتمسولة فيها لسوائر الجنايات والجنيح حسب نوع القضية خلال 2021م.

نسبة القضايا المنفصل فيها إلى القضايا المنظورة Ratio of decided cases to consider cases	المتداول العام General current	القضايا المنفصل فيها Decided cases				الإجمالي Total	قضايا الإحالة Submission cases	القضايا المؤجلة Adjourned cases	القضايا المنظورة Considered cases	القضايا الواردة Received cases	نوع القضية Type of case
		وقف Suspense	تمهيدي Provisional	قطعي Absolute	شطب Deletion						
%79.0	1083	1	35	4398	4434	11	1168	5613	3364	الجنايات Felonies	
%50.1	80191		14	17809	17823	7	17723	35553	33620	جنيح مستأنفة Appointed misdemeanors	
%84.6	109		1	611	612	2	109	723	686	تظلمات الجنيح Grievances of misdemeanors	
%53.7				9416	9416		8111	17527	5993	جنيح مرور Traffic misdemeanors	
%97.1	1141		1	7625	7626	5	224	7855	7155	جنيح جوازات Passports misdemeanors	
%91.8	19			270	270		24	294	124	أوامر جارية لجنيح خاصة Penal orders for special misdemeanors	
%86.3	617		1	4664	4665	4	736	5405	1752	جنيح فظيخ Affairs misdemeanors	
%45.1	58407		14	14453	14467		17576	32043	12522	جنيح ومخالفات بلدية Municipality misdemeanors and infractions	
%82.0	11658		45	22107	22152	57	4817	27026	14574	جنيح عميلة Ordinary misdemeanors	
%90.8	197		32	1929	1961	4	194	2159	1466	جنيح جنحة Misdemeanors	
%85.8	7032		18	6313	6331	2	1048	7381	4319	جنيح جنحة Trade misdemeanors	
%77.4	896		9	2065	2074	17	587	2678	1807	جنيح تقنية المعلومات Informations technology misdemeanors	
%96.2	1384		4	1747	1751		70	1821	1476	جنيح أجنحة Juveniles misdemeanors	
%99.4	1	2		492	494		3	497	493	جنيح أجنحة مستأنفة Juveniles appointed misdemeanors	
%71.7	195		2	581	583	13	217	813	634	جنيح طفولة Juveniles misdemeanors	
%64.2	162930	3	176	94480	94659	122	52607	147388	89985	الإجمالي Total	

Misdemeanors

* Note: Felonies cases and appealed misdemeanors include morning and evening circuits.
- Ordinary misdemeanors includes all cases from Capital, Al-Ahmad, Hawali and Al-Jahra courts.

* ملاحظة: قضايا الجنايات والجنيح المستأنفة تشمل الدوائر الصباحية و المسائية.
- تشمل قضايا جنيح عادية كل من قضايا محاكم العاصمة والأحمدي ووالي والجهرات.



Court of First Instance

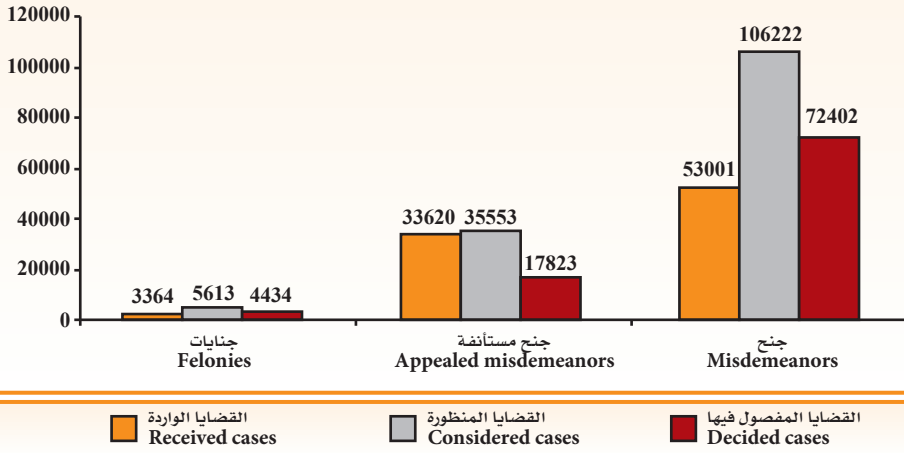
المحكمة الكلية

Table (9)
Total number of received, considered, adjourned, and decided penal cases by type of case during 2021.

جدول (9)
إجمالي عدد القضايا الجزائية الواردة والمنظورة والمؤجلة والمفصلة فيها والمؤجلة حسب نوع القضية خلال 2021م.

نسبة القضايا المفصلة فيها إلى القضايا المنظورة Ratio of decided cases to considered cases	المتداول العام General current	القضايا المفصلة فيها Decided cases	القضايا المؤجلة Adjourned cases	القضايا المنظورة Considered cases		القضايا الواردة Received cases		نوع القضية Type of case
				النسبة للإجمالي Ratio to the total	عدد القضايا No. of cases	النسبة للإجمالي Ratio to the total	عدد القضايا No. of cases	
79.0%	1083	4434	1168	3.8%	5613	3.7%	3364	جنايات Felonies
50.1%	80191	17823	17723	24.1%	35553	37.4%	33620	جرح مستأنفة Appealed misdemeanors
68.2%	81656	72402	33716	72.1%	106222	58.9%	53001	جرح Misdemeanors
64.2%	162930	94659	52607	100.0%	147388	100.0%	89985	الإجمالي Total

شكل (2) إجمالي عدد القضايا الجزائية الواردة والمنظورة والمفصلة فيها حسب نوع القضية خلال 2021م
Chart (2) Total number of received, considered and decided penal cases by type of case during 2021





Court of First Instance

المحكمة الكلية

Table (10)

جدول (10)

Number of considered, decided and adjourned penal cases during 2017 - 2021.

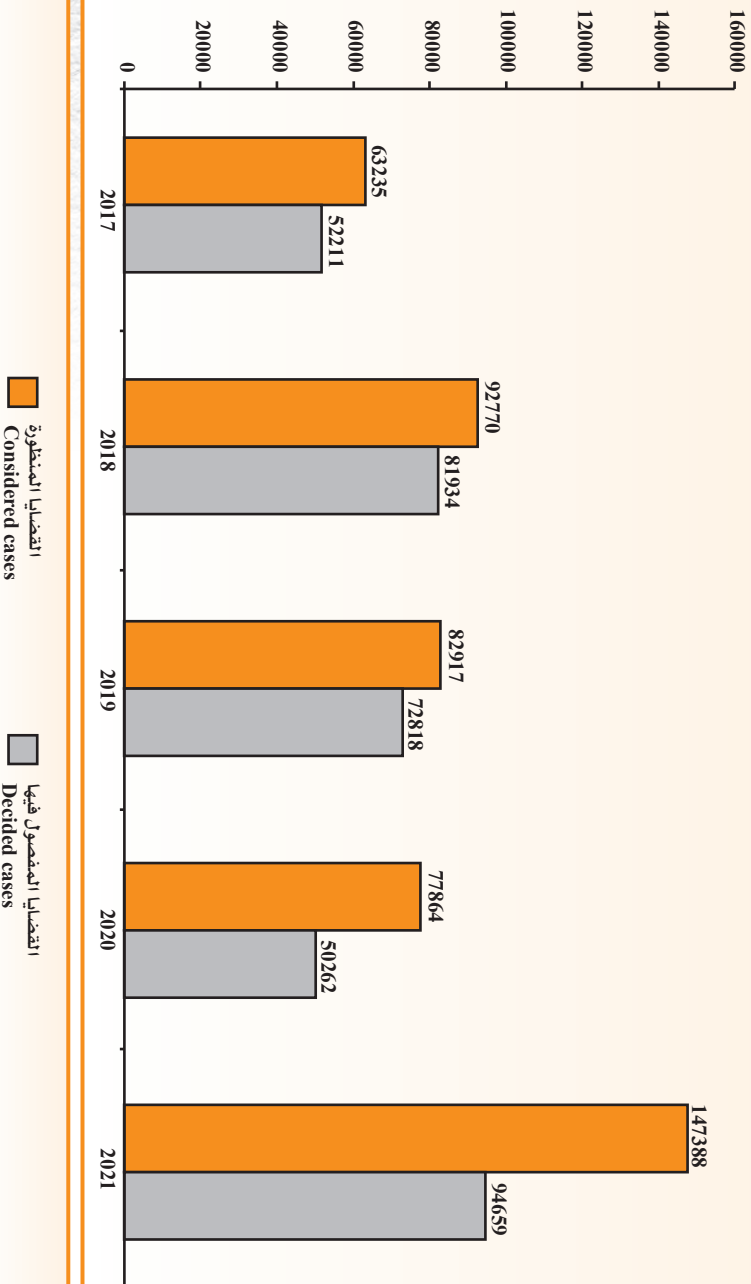
عدد القضايا الجزائية المنظورة والمفصول فيها والمؤجلة خلال 2017 - 2021م.

نسبة القضايا المفصول فيها إلى القضايا المنظورة Ratio of decided cases to considered cases	القضايا المفصول فيها Decided cases	القضايا المؤجلة Adjourned cases	القضايا المنظورة Considered cases	السنة Year	نوع القضية Type of case
%78.1	4150	1084	5312	2017	الجنايات Felonies
%80.6	3725	869	4619	2018	
%79.5	3501	892	4403	2019	
%67.7	2702	1085	3989	2020	
%79.0	4434	1168	5613	2021	
%94.6	11109	429	11749	2017	الجنح المستأنفة Appealed misdemeanors
%96.8	11590	255	11973	2018	
%98.3	11837	167	12038	2019	
%52.1	11814	10547	22656	2020	
%50.1	17823	17723	35553	2021	
%80.0	36952	8684	46174	2017	الجنح Misdemeanors
%87.5	66619	9204	76178	2018	
%86.5	57480	8861	66476	2019	
%69.8	35746	15334	51219	2020	
%68.2	72402	33716	106222	2021	
%82.6	52211	10197	63235	2017	الإجمالي Total
%88.3	81934	10328	92770	2018	
%87.8	72818	9920	82917	2019	
%64.6	50262	26966	77864	2020	
%64.2	94659	52607	147388	2021	

Court of First Instance

المحكمة الكلية

شكل (3) عدد القضايا الجزائية المنتهية والمفصول فيها بالمحكمة الكلية خلال 2017 - 2021م
Chart (3) Number of considered and decided penal cases in court of first instance during 2017- 2021





Court of First Instance

المحكمة الكلية

جدول (11)

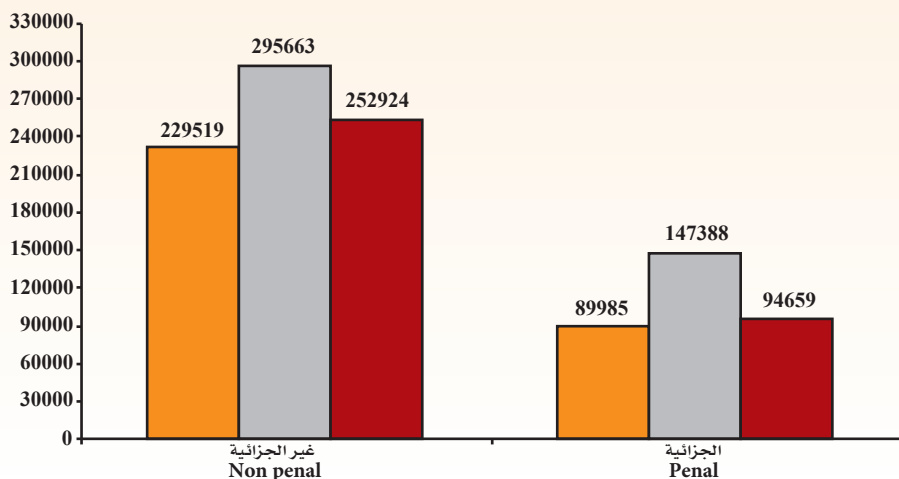
جدول (11)

Total number of received, considered, decided and adjourned cases (penal and non-penal) during 2021.

إجمالي عدد القضايا الجزائية وغير الجزائية الواردة والمنظورة والمفصول فيها والمؤجلة خلال 2021م

نسبة القضايا المفصول فيها إلى القضايا المنظورة Ratio of decided cases to considered cases	المتداول العام General current	القضايا المفصول فيها Decided cases					قضايا الإحالة Submission cases	القضايا المؤجلة Adjourned cases	القضايا المنظورة Considered cases	القضايا الواردة Received cases	نوع القضية Type of case
		وقف Suspense	تهددي Provisional	قطعي Absolute	شطب Deletion	الإجمالي Total					
%78.6	40727	7917	28139	107947	13262	157265	2635	40104	200004	124715	غير الجزائية Non penal
%100.0				95659		95659			95659	104804	أوامر الأداء Performance orders
%85.5	40727	7917	28139	203606	13262	252924	2635	40104	295663	229519	إجمالي القضايا غير الجزائية Total of non penal cases
%64.2	162930	3	176	94480		94659	122	52607	147388	89985	الجزائية Penal
%78.5	203657	7920	28315	298086	13262	347583	2757	92711	443051	319504	الإجمالي Total

شكل (4) إجمالي عدد القضايا الجزائية وغير الجزائية الواردة والمنظورة والمفصول فيها خلال 2021م
Chart (4) Total number of received, considered and decided cases (penal and non-penal) during 2021



القضايا الواردة Received cases القضايا المنظورة Considered cases القضايا المفصول فيها Decided cases

جدول (12)

جدول (12)

Table (12) Kidnapping, arresting and detention crimes judgments by accusation during 2021.

أحكام جرائم الخطف والتقيض والحجز حسب التهمة خلال 2021م.

القضايا المؤجلة Adjudged cases	إجمالي الأحكام Total of judgments	إجمالي المحكوم عليهم بالبراءة Total of adjudged innocent	إجمالي المحكوم عليهم بالإدانة Total of adjudged convicted	المحكوم عليهم بالإدانة حسب نوع الحكم Adjudged convicted according to type of judgment											قضايا محكمة فيها Adjudged cases		التهمة Accusation			
				أخرى Other	توبيخ و تسليم لولي الأمر Reprimand and extradition to parent	إيداع بالإصلاحية Sent to reformatory	عدم النطق بالعقاب Non- pronouncement of punishment	غرامة Fee	أقل من 6 شهور Less than 6 months	6 شهور - أقل من سنة 6 months - less than a year	سنة - أقل من 3 سنوات year - less than 3 years	3 سنوات - أقل من 5 سنوات 3 years - less than 5 years	5 سنوات - أقل من 10 سنوات 5 years - less than 10 years	10 سنوات - أقل من 15 سنة 10 years - less than 15 years	15 سنة - أقل من 20 سنة 15 years - less than 20 years	20 سنة وأكثر 20 years and above		مؤبد Lifer	إعدام Execution	الإجمالي Total
24	74	11	63	34	8	3			1	2	3	3	11	1			19	4	15	الخطف بالأكراهية بقصد إلحاق الأذى Duress kidnapping with intention of harm
9	50	4	46	27			3	1					7	2	6		11	1	10	الخطف بالأكراهية بقصد المواجهة وقتل المروض Duress kidnapping with intention of sexual intercourse or strangling
7	11	4	7	2									1	4			7	2	5	الخطف بالأكراهية بقصد الإكراه Duress kidnapping (by force, threat or trick)
23	51	13	38	19					1	1	5	6	2			1	23	8	15	الخطف بالأكراهية (بالقوة أو التهديد أو الخيلة) Duress kidnapping (by force, threat or trick)
7	12	4	8	8													5	2	3	خطف القاصر أو ممنوع الإزالة بزيارة Kidnapping minor or disabled with consent
28	35	10	25	6			4			2	10	3					21	5	16	خطف الأبن، معن له حق الاحتفاظه Kidnapping the child from the one with custody
2	8	5	3	2						1							2	1	1	التقيض والحجز Arrest and detention
2	5		5					1			1						2	1	2	التقيض والحجز مع التعذيب Arrest and detention with torture
3	4		4	3						1	1						3	3	3	خطف بغير قوة أو تهديد أو خيلة Attempt to kidnapping without force or threat or ruse
3	4		4				1		1	1	1						3	3	3	محاولة خطف Attempt of kidnapping
9	101	26	75	26			13			1	23	3	9				10	1	9	التحريض بالقتل Human trafficking
2	2		2	1							1						1	1	1	شبهة وفاة جنائية Suspicion of criminal death
2	1	1															1	1		أخرى Other
121	358	78	280	128	0	11	0	26	0	1	6	31	32	35	9	0	108	25	83	الإجمالي Total

* Note: Other (crimes of Kidnapping, arrest and detention, new born Kidnapped).

* ملاحظة: أخرى (جرائم الخطف والتقيض والحجز، خطف حديث الولادة).





Court of First Instance

المدكمة الكلية

Table (13)

جدول (13)

Banks crimes judgments by accusation during 2021.

أحكام جرائم البنوك حسب التهمة خلال 2021م.

القضايا المؤجلة Adjourned cases	إجمالي الأحكام Total of judgments	إجمالي المحكوم عليهم بالبراءة Total of adjudged innocent	إجمالي المحكوم عليهم بالإدانة Total of adjudged convicted	أخرى Other	توبيخ و تسليم لولي الأمر Reprimand and extradition to parent	إيداع بالإصلاحية Sent to reformatory	عدم النطق بالعقاب Non- pronouncement of punishment	غرامة Fee	أقل من 6 شهور Less than 6 months	6 شهور - أقل من سنة 6 months - less than a year	سنة - أقل من 3 سنوات year - less than 3 years	3 سنوات - أقل من 5 سنوات 3 years - less than 5 years	5 سنوات - أقل من 10 سنوات 5 years - less than 10 years	10 سنوات - أقل من 15 سنة 10 years - less than 15 years	15 سنة - أقل من 20 سنة 15 years - less than 20 years	20 سنة وأكثر 20 years and above	مؤبد Lifer	إعدام Execution	المحكوم عليهم بالإدانة حسب نوع الحكم Adjudged convicted according to type of Judgment			قضايا محكوم فيها Adjudged cases	التهمة Accusation
																			الإجمالي Total	براءة Innocence	إدانة Conviction		
65	145	11	134	34					1	4	48	45	2							107	6	101	إصدار شيك بدون رصيد Issuing check without balance
115	298	30	268	148		1		18	1	3	40	50	6	1						94	13	81	تزوير أوراق البنوك Forgery of bank documents
29	9	1	8	3				2			2	1								4	1	3	غسيل أموال Money Laundering
	2		2	2																1		1	تأخر عن تقديم أقرار التهمة المالية Delay in providing finance disclosure
209	454	42	412	187	0	1	0	20	2	4	51	87	53	6	1	0	0	0	0	206	20	186	الإجمالي Total

Court of First Instance

Table (14)

Vandalism crimes judgments by accusation during 2021.

أحكام جرائم الاعتداء على مال الغير حسب التهمة خلال 2021م.

المحكمة الكلية

جدول (14)

القضايا المؤجلة Adjourned cases	إجمالي الأحكام Total of judgments	المحكوم عليهم بالإدانة حسب نوع الحكم Adjudged convicted according to type of judgement											قضايا محكوم فيها Adjudged cases										
		إجمالي المحكوم عليهم بالبراءة Total of adjudged innocent	إجمالي المحكوم عليهم بالإدانة Total of adjudged convicted	أخرى Other	توبيخ و تسليم ثولي الامر Reprimand and extradition to parent	إيداع بالاصلاحية Sent to reformatory	عدم النطق بالعقاب Non- pronouncement of punishment	غرامة Fee	أقل من 6 شهور Less than 6 months	6 شهور - أقل من سنة 6 months - less than a year	سنة - أقل من 3 سنوات year- less than 3 years	3 سنوات - أقل من 5 سنوات 3 years - less than 5 years	5 سنوات - أقل من 10 سنوات 5 years - less than 10 years	10 سنوات - أقل من 15 سنة 10 years - less than 15 years	15 سنة - أقل من 20 سنة 15 years - less than 20 years	20 سنة وأكثر 20 years and above	مؤبد Lifer	إعدام Execution	الإجمالي Total	براءة Innocence	إدانة Conviction		
11	43	7	36	23		7														17	1	16	السرقه بالاجراء robbery
327	849	297	552	213		7	1	41	2	4	58	158	67	1						350	118	232	السرقه بالتسمر أو التسلو أو توسله غير عابيه Robbery by breaking, claiming or any other unusual way
5	4	2	2	1								1								3	2	1	انتزاع مال الغير بالتهديد Forcible exaction
3	3	1	2	2																2	1	1	التصب والتبليس Mounnet and fraud
2	2		2									2								1		1	خيانة الأمانة Dishonesty
56	79	10	69	19			2	7			9	17	12	1	1	1				50	8	42	الحرق العمدا Arson
21	62	12	50	18				7			19	6								27	5	22	دخول مسكن يقصد ارتكاب جريمة فيه House trespass with criminal intention
252	593	101	492	219				9			12	23	149	39	2	1				249	38	211	الاستيلاء على مال الغير بالقوة Appropriation of others money by force
9	23	7	16	7				3			2		4							8	2	6	أخرى Other
686	1658	437	1221	502	0	23	7	89	2	7	101	208	235	42	3	0	2	0		707	175	532	الإجمالي Total

* Note: Other (other robberies, Public money destruction, deliberately destroying the property of others or with intent to offend).

* ملاحظة: أخرى (سرقات أخرى، إتلاف المال العام، إتلاف مال الغير عمد أو يقصد الإساءة، دخول عتار عتار ممتلكات الغير يقصد منع حيازته بالقوة).



المحكمة الكلية

جدول (15)

أحكام جرائم المخدرات والمؤثرات العقلية حسب التهمة خلال 2021م.

Drugs and psychotropic substances crimes judgments by accusation during 2021.

القضايا المؤجلة Adjudged cases	المحكوم عليهم بالإدانة حسب نوع الحكم Adjudged convicted according to type of judgement											القضايا محكوم فيها Adjudged cases										
	إجمالي الأحكام Total of judgments	إجمالي المحكوم عليهم بالبراءة Total of adjudged innocent	إجمالي المحكوم عليهم بالإدانة Total of adjudged convicted	أخرى Other	توبيخ و تسليم لولي الامر Reprimand and extradition to parent	إيداع بالأصلاحية Sent to reformatory	عدم النطق بالعقاب Non-pronouncement of punishment	غرامة Fee	أقل من 6 شهور Less than 6 months	6 شهور - أقل من سنة 6 months-less than a year	سنة - أقل من 3 سنوات year- less than 3 years	3سنوات - أقل من 5 سنوات 3 years -less than 5 years	5 سنوات - أقل من 10سنوات 5 years- less than 10 years	10 سنوات - أقل من 15 سنة 10 years- less than 15 years	15 سنة - أقل من 20 سنة 15 years - less than 20 years	20 سنة وأكثر 20 years and above	مؤبد Lifer	إعدام Execution	الإجمالي Total	براءة Innocence	إدانة Conviction	التهمة Accusation
52	254	16	238	106				50											58	8	50	جلب أو صنع أو زراعة المخدرات بقصد الاتجار Import, produce or grow drugs with the intention of trafficking
220	967	62	905	401				230											240	15	225	جنازة المخدرات بقصد الاتجار أو تقديمها للغير Drugs possession with the intention of trafficking or provide to others
1570	6127	652	5475	2859		2	16	1354	8	12	482	469	220	29	14	2	7	1	1657	203	1454	جنازة المخدرات أو غيرها بقصد الاتجار Drugs possession orimport with the intention of abuse
76	261	14	247	109				64			7	16	22	12	10		6	1	73	4	69	جنازة المؤثرات العقلية بقصد الاتجار أو تقديمها للغير Psychotropic Substances possession with the intention of trafficking or giving to others
18	44	3	41	13				14			7	1	1	5	1				13	1	12	جلب أو صنع المؤثرات العقلية Import or make Psychotropic Substances
274	813	69	744	297				1	224	3	111	62	39	4	1				289	31	258	جلب أو حيازة المؤثرات العقلية بقصد الاتجار Import or possession of Psychotropic Substances with the intention of abuse
3	3	1	2	1								1							1		1	استيراد المخمور بقصد الاتجار Import alcohol with the intention of trafficking
1	2		2									1	1	1					2		2	صنع الخمر بقصد الاتجار Producing alcohol with the intention of trafficking
	0		0																0			حيازة الخمر بقصد الاتجار Alcohol possession with the intention of trafficking
	4		4	2								1	1						1	1	1	جلب أو صنع الخمر بقصد الاتجار Import or make alcohol with the intention of abuses
	5		5	1								2							1	1	1	إدخال المسكن المشاء ممنوعة Entry of Banned materials into prison
2	6		6	2								1		1					2		2	وفاة نتيجة تعاطي مخدرات Death as a result of drugs of abuses
2216	8486	817	7669	3791	0	2	17	1941	11	16	649	622	369	88	81	3	70	9	2337	262	2075	الإجمالي Total

القضايا المؤجلة Adjudged cases	المحكوم عليهم بالادانة حسب نوع الحكم													القضايا محكوم فيها Adjudged cases	التهمة Accusation							
	إجمالي الأحكام Total of judgments	إجمالي المحكوم عليهم بالبراءة Total of adjudged innocent	إجمالي المحكوم عليهم بالادانة Total of adjudged convicted	أخرى Other	توبيخ و تسليم لولي الامر Reprimand and extradition to parent	إيداع بالاصلاحية Sent to reformatory	عدم النطق بالعقاب Non-pronouncement of punishment	غرامة Fee	أقل من 6 شهور Less than 6 months	6 شهور - أقل من سنة 6 months - less than a year	سنة - أقل من 3 سنوات year- less than 3 years	3 سنوات - أقل من 5 سنوات 3 years - less than 5 years	5 سنوات - أقل من 10 سنوات 5 years - less than 10 years			10 سنوات - أقل من 15 سنة 10 years - less than 15 years	15 سنة - أقل من 20 سنة 15 years - less than 20 years	20 سنة وأكثر 20 years and above	مؤبد Lifer	إعدام Execution	الإجمالي Total	براءة Innocence
26	42	12	30	14							2	3	6	3	2				23	5	18	مواقعة الايبي بالذكور أو التهديد أو الخبيثة أو الخبيثة Sexual intercourse with female, and under duress or threat or trick
2	6		6	4															2		2	مواقعة الايبي التي لم تتم 15 سنة أو معدومة الولاية Sexual intercourse with a female under 15 years or disabled
3	8	2	6	3			2							1					3	1	2	مواقعة الايبي التي لم تتم 21 سنة بزوجها Sexual intercourse with a female under 21 years with her consent
69	106	34	72	38			2		1			3	23	3	2				74	27	47	هتك العرض بالذكور أو التهديد أو الخبيثة (رجل أو امرأة) Act of disgrace under duress, threat or trick (man or woman)
9	33	1	32	11		13					1		3	3					17		17	هتك عرض معدوم الولاية (رجل أو امرأة) Act of disgrace or a disabled (man or woman)
5	16	5	11	6							1		3	1					6		6	هتك عرض من لم يتم 21 سنة بالرضا (رجل أو امرأة) Act of disgrace under 21 years with consent (man or woman)
1	14		14	10							1		2						1		1	التواطؤ Sodomy
22	34	8	26	9							2		12	3					10	3	7	الزنا (النساء رجل متزوج غير زوجته) Adultery
3	8	2	6	2										1					4	2	2	* أخرى Other
140	267	64	203	97	0	13	0	10	0	1	15	12	36	14	4	0	1	0	140	38	102	الإجمالي Total

* Note: Other (incitement to immorality and prostitution, underage intercourse, swearing and defamation).

* ملاحظة: أخرى (التحريض على الفحش والسرور، underage intercourse، التعديف والسب).



Court of First Instance

Table (17)

Physical body crimes judgments by accusation during 2021.

أحكام الجرائم الواقعة على النفس حسب التهمة خلال 2021م.

جدول (17)

المدكمة الكلية

القضايا المؤجلة Adjudged cases	إجمالي الأحكام Total of judgments										القضايا المحكوم فيها Adjudged cases							
	إجمالي المحكوم عليهم بالبراءة Total of adjudged innocent		إجمالي المحكوم عليهم بالإدانة Total of adjudged convicted		المحكوم عليهم بالإدانة حسب نوع الحكم Adjudged convicted according to type of judgment						براءة Innocence	إدانة Conviction						
	أخرى Other	توبيخ وتسليم لولي الأمر Reprimand and extradition to parent	إيداع بالأصلاحية Sent to reformatory	عدم النطق بالعقاب Non-pronouncement of punishment	غرامة Fee	أقل من 6 شهور Less than 6 months	6 شهور - أقل من سنة 6 months - less than a year	سنة - أقل من 3 سنوات year - less than 3 years	3 سنوات - أقل من 5 سنوات 3 years - less than 5 years	5 سنوات - أقل من 10 سنوات 5 years - less than 10 years	10 سنوات - أقل من 15 سنة 10 years - less than 15 years	15 سنة - أقل من 20 سنة 15 years - less than 20 years	20 سنة وأكثر 20 years and above	مؤبد Lifer	إعدام Execution	الإجمالي Total	براءة Innocence	إدانة Conviction
6	9	7												1	1	5	5	5
22	82	2	80	41	2	4	4	1	2	12	5	1		5	7	25	25	25
	1		1		1											1	1	1
5	10	4	6	2				1	1		2					6	2	4
45	194	27	167	88		30	2	18	18	8	1					53	2	51
21	99	6	93	54		9	2	5	14	3						25	2	23
196	570	62	508	246		79	3	107	48	12	5					167	10	157
6	5	1	4	1		1			1	1						3	1	2
4	11	1	10	4		2				4						2		2
44	103	13	90	46		8	1	6	10	8	3	4		3		40	5	35
59	194	13	181	94		47		20	14	3	1					51	1	50
1	3		3	1					2							1	1	1
8	31	5	26	14		11			1							8	2	6
22	69	9	60	34		13		1	5	5	1					26	3	23
439	1381	143	1238	632	0	17	3	204	4	5	156	107	63	25	5	0	9	8
																413	28	385

* Note: Other (Assault on anti-dring officers crimes, endangering failure to obtain the right to prohibit psychological abuse, negligence in caring for a minor)

* ملاحظة: أخرى (جرائم مرتكبة ضد النفس أو الطرود فيها، التعريض للخطر، عدم حصول الطفل على حقه بحظر إيداعه تسمية الإحصاء في رعاية قاصر).

المحكمة الكلية

Table (18)

Forgery and counterfeiting crimes judgments by accusation during 2021.

أحكام جرائم التزوير والتزيف حسب التهمة خلال 2021م.

جدول (18)

المحكمة الكلية

القضايا المؤجلة Adjourned cases	المحكوم عليهم بالبراءة Total of adjudged innocent		المحكوم عليهم بالبراءة حسب نوع الحكم Adjudged convicted according to type of judgment										قضايا محكوم فيها Adjudged cases						
	إجمالي الأحكام Total of judgments	إجمالي المحكوم عليهم بالبراءة Total of adjudged innocent	أخرى Other	توبيخ و تسليم لولي الامر Reprimand and extradition to parent	إيداع بالاصلاحية Sent to reformatory	عدم النطق بالعقاب Non-pronouncement of punishment	غرامة Fee	أقل من 6 شهور Less than 6 months	6 شهور - أقل من سنة 6 months - less than a year	سنة - أقل من 3 سنوات year - less than 3 years	3 سنوات - أقل من 5 سنوات 3 years - less than 5 years	5 سنوات - أقل من 10 سنوات 5 years - less than 10 years	10 سنوات - أقل من 15 سنة 10 years - less than 15 years	15 سنة - أقل من 20 سنة 15 years - less than 20 years	20 سنة وأكثر 20 years and above	مؤبد Lifer	إعدام Execution	الإجمالي Total	براءة Innocence
288	824	152	672	427	1	4	52		14	58	108	8					220	36	184
7	19	2	17	10					4	1	1						3	1	3
1	1	1															1	1	
6	2	1	1	1													1	1	
11	32	13	19	13					4	1	1						11	6	5
5	7		7	3			1			2	1						3		3
1	13	5	8	8													1	1	1
1	2		2	2													1		1
320	900	174	726	464	0	1	4	54	0	22	62	111	8	0	0	0	241	44	197

التزوير الرسمية Falsification of official documents	تزوير المحررات العرفية Falsification of custom documents	استعمال المحررات المزورة Use of forged documents	استعمال محرر فقد قوته القانونية Use of editor lost its legal power	القتصاص مستفاد أو الكراهة احد على امضائه Document rape or force signature on some one	تقليد وتزوير وتزوير اوراق النقد والمضموكات Copying counterfeiting and promotion of money and deeds	الاشتمال في ارتكاب تزوير محرر رسمي Participation in the commission of forgery of official documents	أخرى (جرائم التزوير والتزيف) Other (forgery and counterfeiting crimes)	الإجمالي Total
3	1	1	1	11	3	1	1	24
3	1	1	1	5	3	1	1	19



Court of First Instance

Table (19)

Judgments for felonies cases by crimes groups during 2021.

أحكام قضايا الجنائيات حسب مجموعات الجرائم خلال 2021م.

المحكمة الكلية

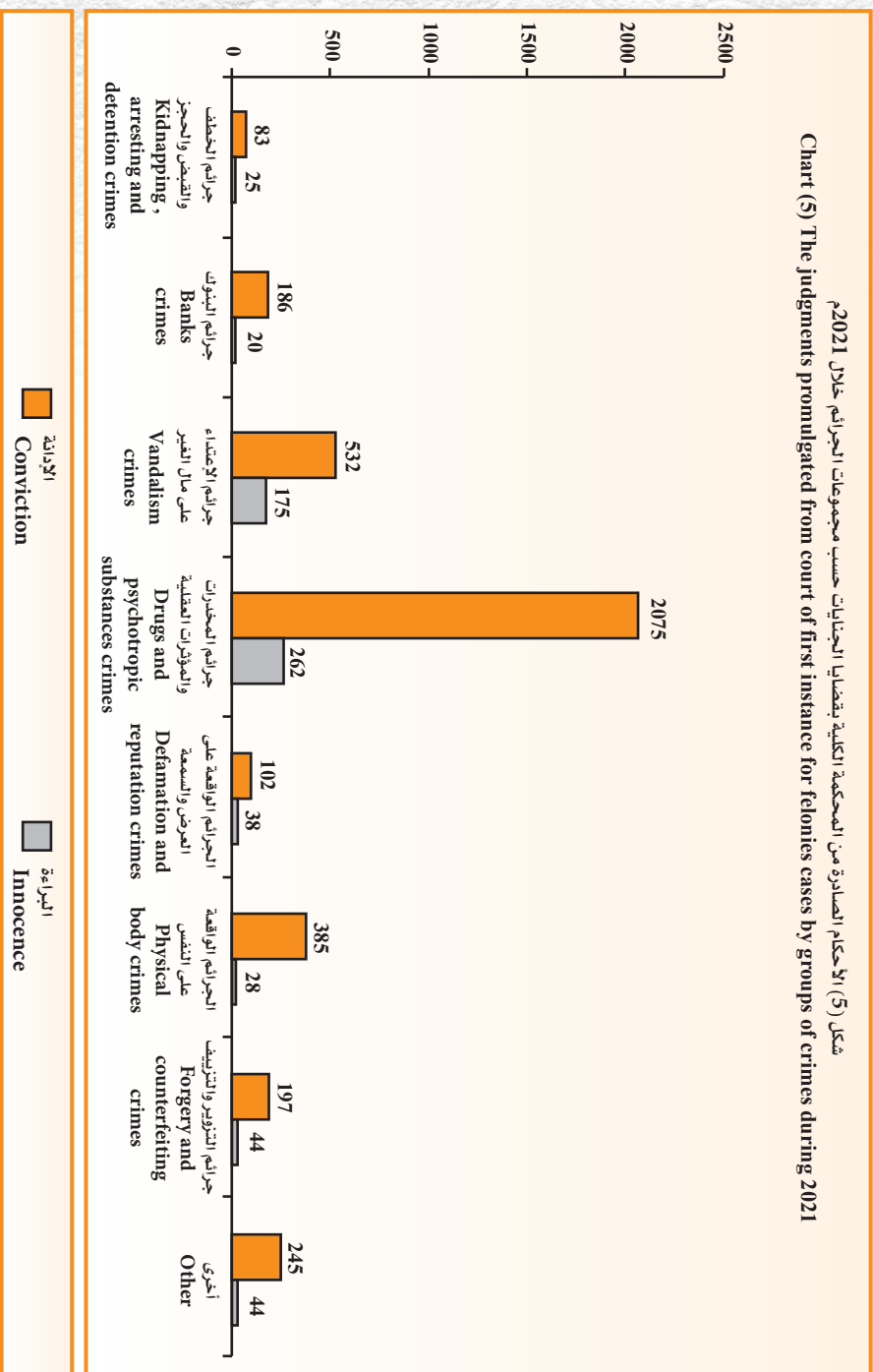
جدول (19)

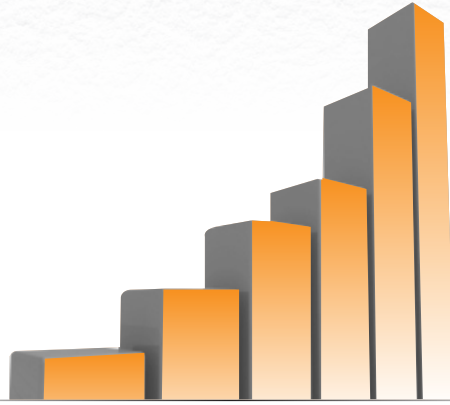
القضايا المؤجلة Adjudged cases	المحكوم عليهم بالزناوة حسب نوع الحكم											قضايا محكوم فيها		مجموعات الجرائم Groups of crimes						
	إجمالي الأحكام Total of judgments	إجمالي المحكوم عليهم بالبراءة Total of adjudged innocent	إجمالي المحكوم عليهم بالإدانة Total of adjudged convicted	أخرى Other	توبيخ و تسليم لولي الامر Reprimand and extradition to parent	إيداع بالأصلاحية Sent to reformatory	عدم النطق بالعقاب Non- pronouncement of punishment	غرامة Fee	أقل من 6 شهور Less than 6 months	6 شهور - أقل من سنة 6 months - less than a year	سنة - أقل من 3 سنوات year - less than 3 years	3 سنوات - أقل من 5 سنوات 3 years - less than 5 years	5 سنوات - أقل من 10 سنوات 5 years - less than 10 years		10 سنوات - أقل من 15 سنة 10 years - less than 15 years	15 سنة - أقل من 20 سنة 15 years - less than 20 years	20 سنة وأكثر 20 years and above	مؤبد Lifer	إعدام Execution	الإجمالي Total
121	358	78	280	128	11	26	1	6	31	32	35	9	1	108	25	83	الحطف والتقيض والحجز Kidnapping, arresting and detention			
209	454	42	412	187	1	20	2	4	51	87	53	6	1	206	20	186	البنوك Banks			
686	1658	437	1221	502	23	89	2	7	101	208	235	42	3	707	175	532	الإغناء على مال الغير Vandalism			
2216	8486	817	7669	3791	2	1941	11	16	649	622	369	88	81	2337	262	2075	المحدرات والمؤثرات العقلية Drugs and psychotropic substances			
140	267	64	203	97	13	10	1	15	12	36	14	4	1	140	38	102	الواقعة على السمعة Defamation and reputation			
439	1381	143	1238	632	17	204	4	5	156	107	63	25	5	413	28	385	الواقعة على النفس Physical body			
320	900	174	726	464	1	54	22	62	111	8	8	9	8	241	44	197	التزوير والتزييف Forgery and counterfeiting			
504	1033	267	766	379	8	204	3	44	63	53	4	1	4	289	44	245	أخرى Other			
4635	14537	2022	12515	6180	0	2548	22	34	1044	1192	952	222	104	4441	636	3805	الإجمالي Total			

Court of First Instance

المحكمة الكلية

شكل (5) الاحكام الصادرة من المحكمة الكلية بقضايا الجنائيات حسب مجموعات الجرائم خلال 2021م





التحليل الإحصائي Statistical Analysis



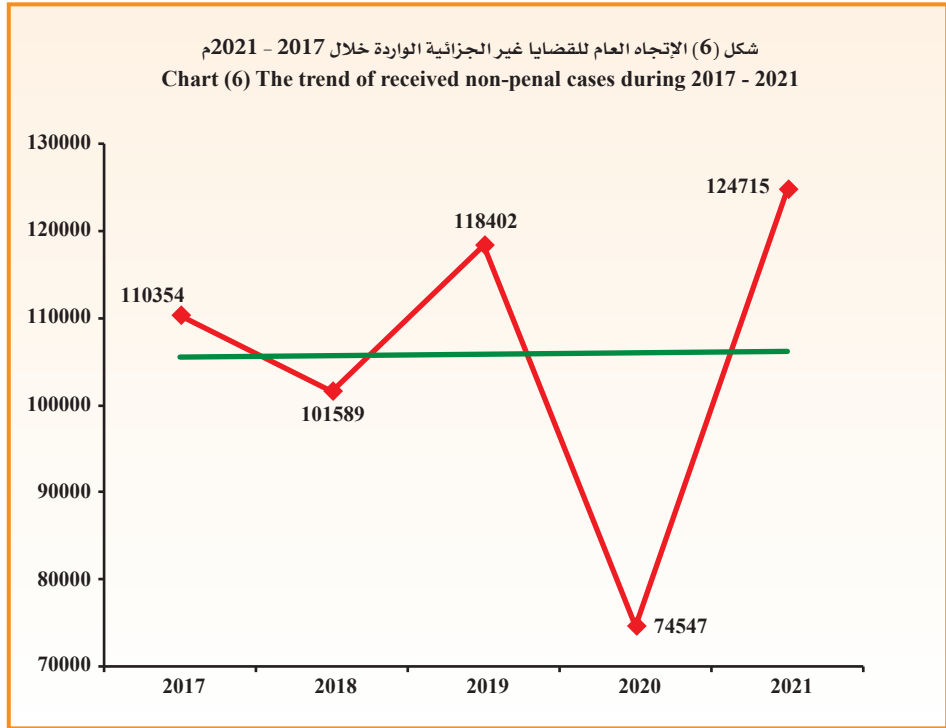
Court of First Instance

المحكمة الكلية

Descriptive statistical measurements
of received non-penal cases.

المقاييس الإحصائية المستخدمة
للقضايا غير الجزائية الواردة.

الانحراف المعياري St.Dev	المتوسط Mean	2021	2020	2019	2018	2017	السنة Year
19568.7	105921.4	124715	74547	118402	101589	110354	المقياس Measure





Court of First Instance

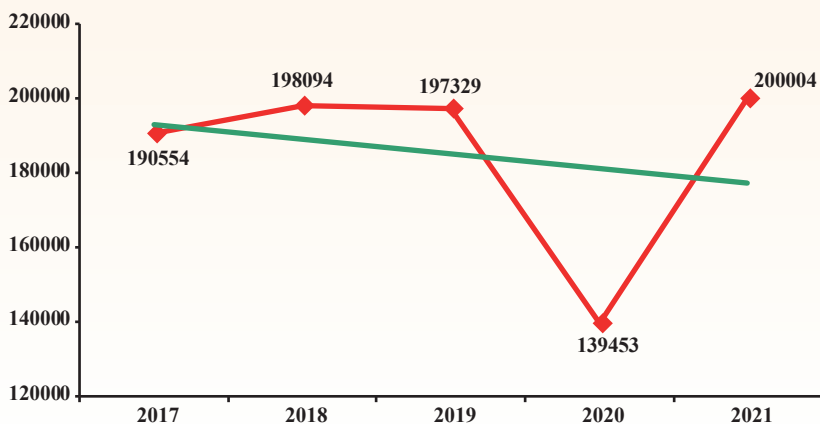
Descriptive statistical measurements of considered non-penal cases.

المحكمة الكلية

المقاييس الإحصائية المستخدمة للقضايا غير الجزائية المنظورة.

الانحراف المعياري St.Dev	المتوسط Mean	2021	2020	2019	2018	2017	السنة Year
25758.1	185086.8	200004	139453	197329	198094	190554	المقياس Measure

شكل (7) الإتجاه العام للقضايا غير الجزائية المنظورة خلال 2017 - 2021م
Chart (7) The trend of considered non-penal cases during 2017 - 2021





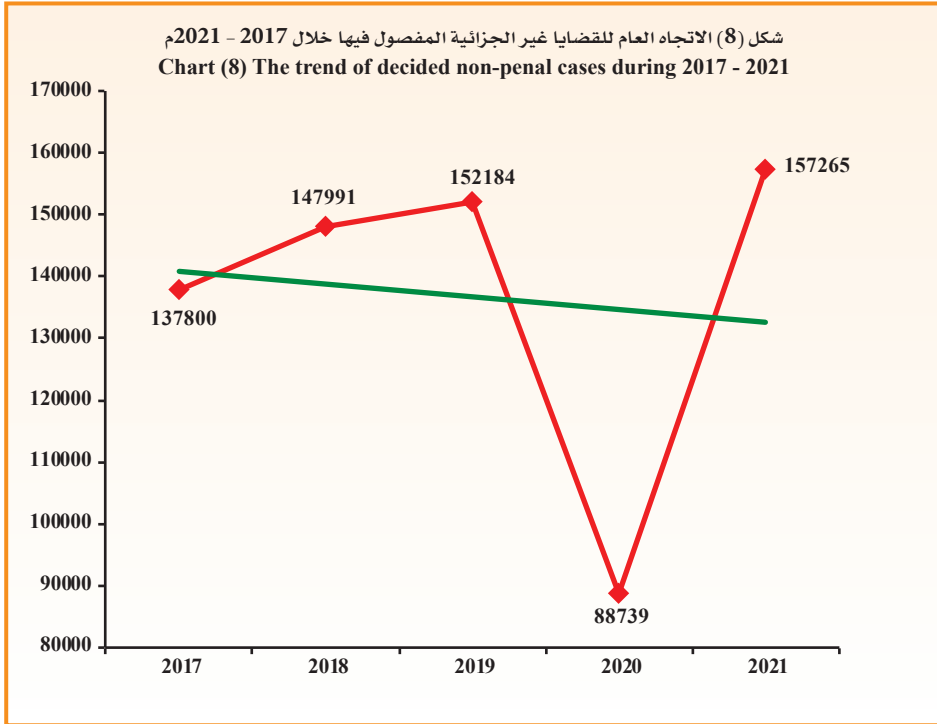
Court of First Instance

المحكمة الكلية

Descriptive statistical measurements
of decided non-penal cases.

المقاييس الإحصائية المستخدمة
لل قضايا غير الجزائية المفصول فيها.

الانحراف المعياري St.Dev	المتوسط Mean	2021	2020	2019	2018	2017	السنة Year
27801.0	136795.8	157265	88739	152184	147991	137800	المقياس Measure





Court of First Instance

المحكمة الكلية

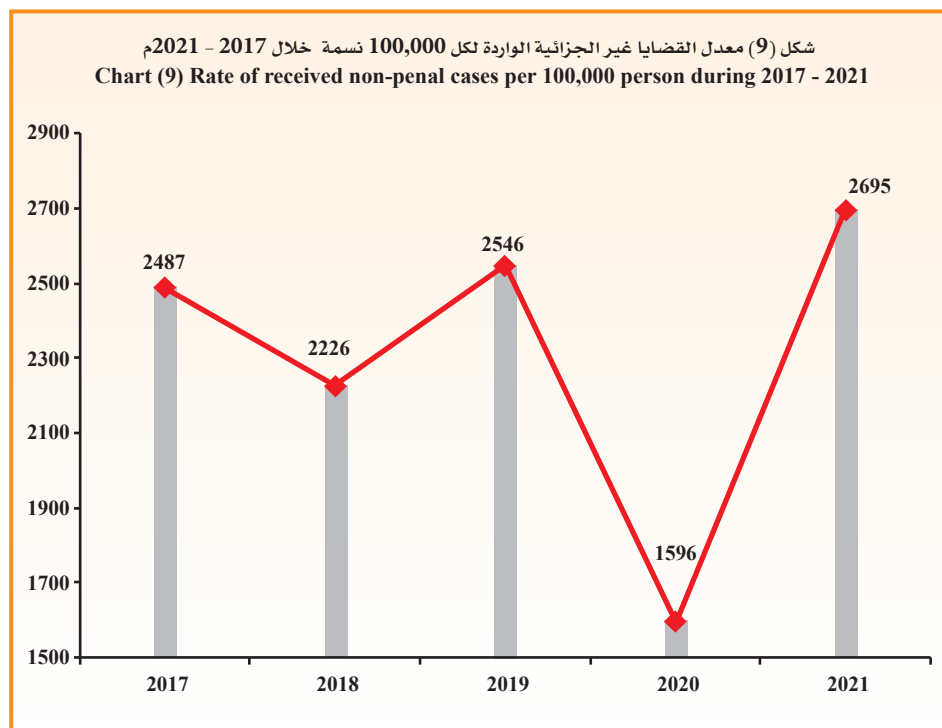
Table (20)

جدول (20)

Rate of received non-penal cases per 100,000 person of inhabitants during 2017 - 2021.

معدل القضايا غير الجزائية الواردة لكل 100,000 نسمة من السكان خلال 2017 - 2021م.

التغير في معدل القضايا Change in cases rate	معدل القضايا Cases rate	إجمالي القضايا Total of cases	السكان Population	السنة Year
-	2487	110354	4437590	2017
261-	2226	101589	4563969	2018
320	2546	118402	4651009	2019
950-	1596	74547	4670713	2020
1099	2695	124715	4627674	2021





Court of First Instance

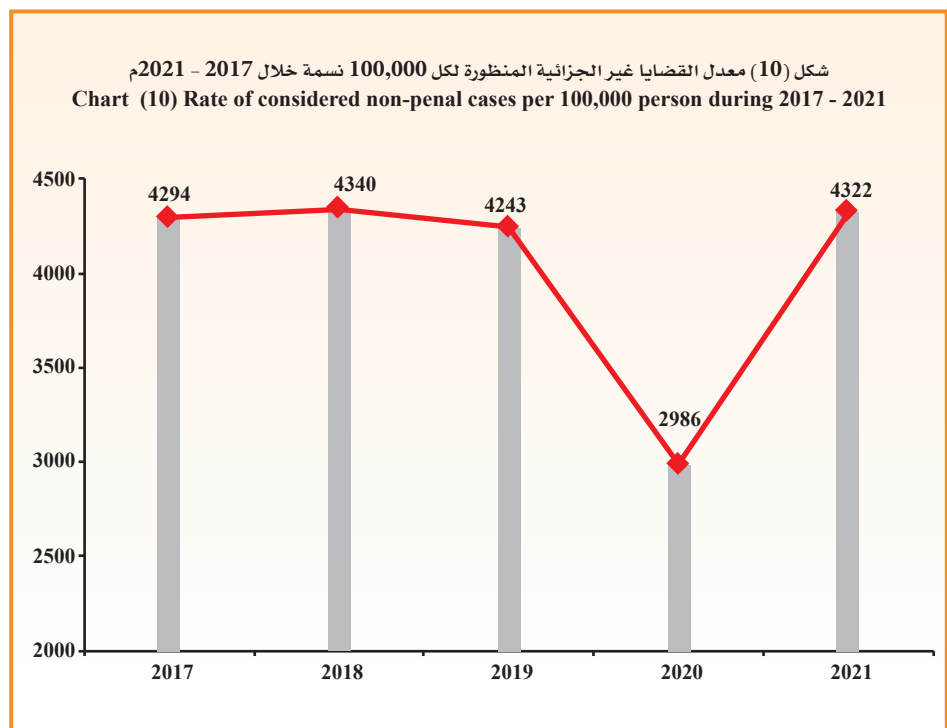
المحكمة الكلية

Table (21)

جدول (21)

Rate of considered non-penal cases per 100,000 person of inhabitants during 2017 - 2021. معدل القضايا غيرالجزائية المنظورة لكل 100,000 نسمة من السكان خلال 2017 - 2021م.

التغير في معدل القضايا Change in cases rate	معدل القضايا Cases rate	إجمالي القضايا Total of cases	السكان Population	السنة Year
-	4294	190554	4437590	2017
46	4340	198094	4563969	2018
97-	4243	197329	4651009	2019
1257-	2986	139453	4670713	2020
1336	4322	200004	4627674	2021





Court of First Instance

المحكمة الكلية

Table (22)

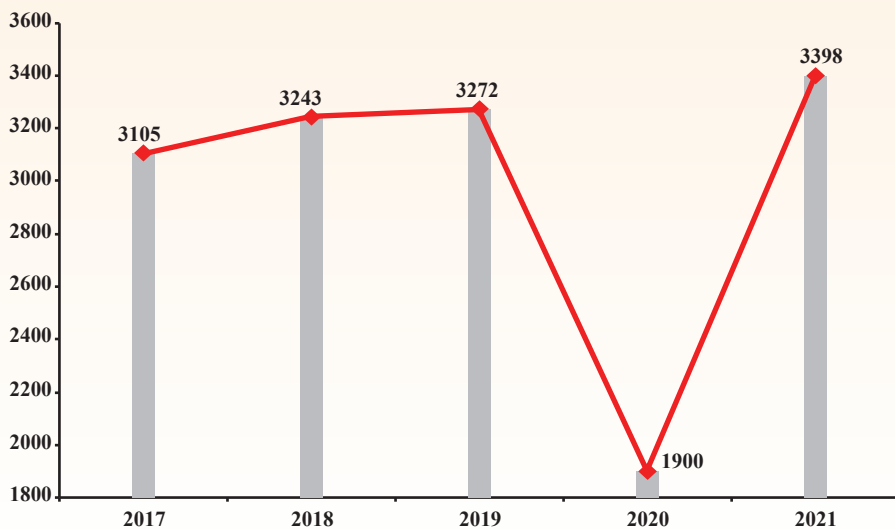
جدول (22)

Rate of decided non-penal cases per 100,000 person of inhabitants during 2017 - 2021.

معدل القضايا غير الجزائية المفصول فيها لكل 100,000 نسمة من السكان خلال 2017 - 2021م.

التغير في معدل القضايا Change in cases rate	معدل القضايا Cases rate	إجمالي القضايا Total of cases	السكان Population	السنة Year
-	3105	137800	4437590	2017
138	3243	147991	4563969	2018
29	3272	152184	4651009	2019
1372-	1900	88739	4670713	2020
1498	3398	157265	4627674	2021

شكل (11) معدل القضايا غير الجزائية المفصول فيها لكل 100,000 نسمة خلال 2017 - 2021م
Chart (11) Rate of decided non-penal cases per 100,000 person during 2017 - 2021





Court of First Instance

المحكمة الكلية

Table (23)

جدول (23)

Number of expected received non-penal cases during 2022 - 2026.

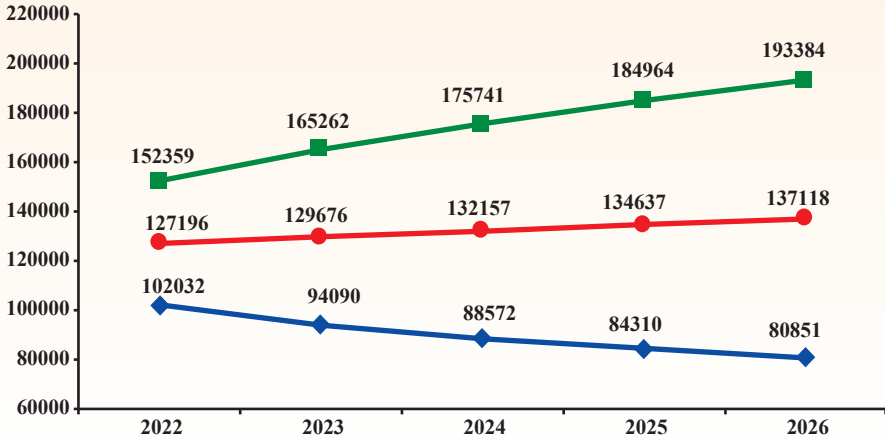
عدد القضايا غير الجزائية الواردة المتوقعة خلال 2022 - 2026م.

أعلى Upper	متوقع Expected	أدنى Lower	السنة Year
152359	127196	102032	2022
165262	129676	94090	2023
175741	132157	88572	2024
184964	134637	84310	2025
193384	137118	80851	2026
174342	132157	89971	متوسط الفترة Period average

- Lower: Lower Confidence Intervals by 95%.
- Upper: Upper Confidence Intervals by 95%.

- أدنى: الحد الأدنى للعدد المتوقع بدرجة ثقة 95%.
- أعلى: الحد الأعلى للعدد المتوقع بدرجة ثقة 95%.

شكل (12) عدد القضايا غير الجزائية الواردة المتوقعة خلال 2022 - 2026م
Chart (12) Number of expected received non-penal cases during 2022 - 2026



Lower أدنى

Expected متوقع

Upper أعلى



Court of First Instance

المحكمة الكلية

Table (24)

جدول (24)

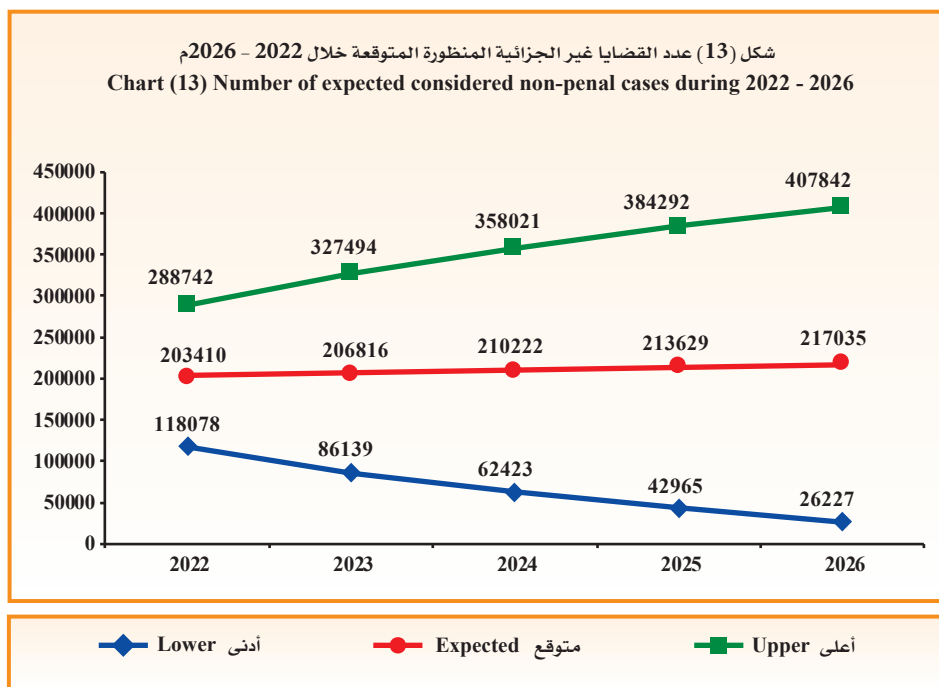
Number of expected considered non-penal cases during 2022 - 2026.

عدد القضايا غير الجزائية المنظورة المتوقعة خلال 2022 - 2026م.

أعلى Upper	متوقع Expected	أدنى Lower	السنة Year
288742	203410	118078	2022
327494	206816	86139	2023
358021	210222	62423	2024
384292	213629	42965	2025
407842	217035	26227	2026
353278	210222	67166	متوسط الفترة Period average

- Lower: Lower Confidence Intervals by 95% .
- Upper: Upper Confidence Intervals by 95% .

- أدنى: الحد الأدنى للعدد المتوقع بدرجة ثقة 95% .
- أعلى: الحد الأعلى للعدد المتوقع بدرجة ثقة 95% .





Court of First Instance

المحكمة الكلية

Table (25)

جدول (25)

Number of expected decided non-penal cases during 2022 - 2026.

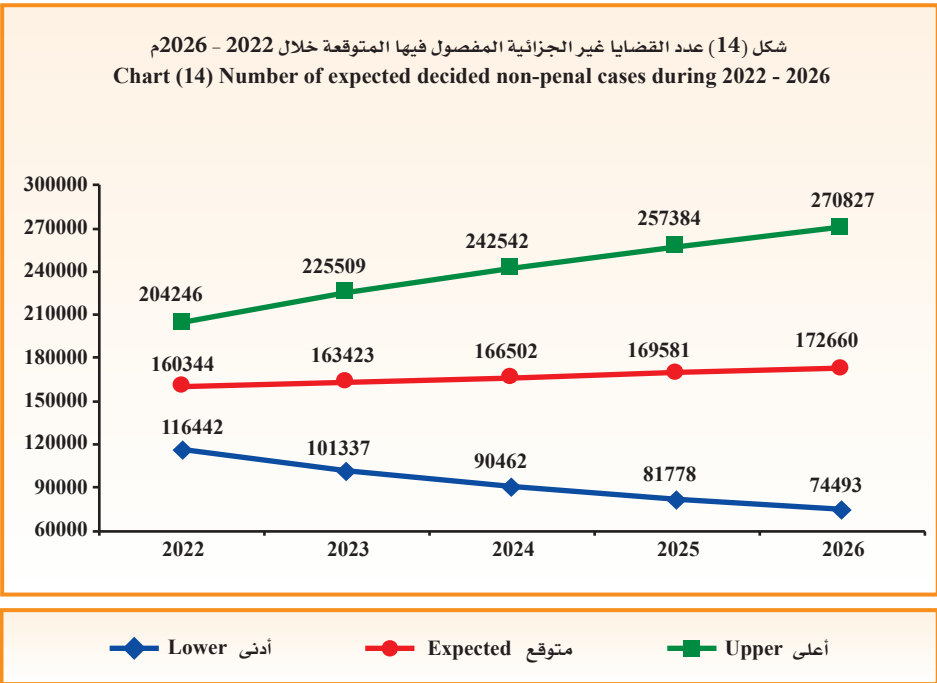
عدد القضايا غير الجزائية المفصول فيها المتوقعة خلال 2022 - 2026م.

أعلى Upper	متوقع Expected	أدنى Lower	السنة Year
204246	160344	116442	2022
225509	163423	101337	2023
242542	166502	90462	2024
257384	169581	81778	2025
270827	172660	74493	2026
240102	166502	92902	متوسط الفترة Period average

- Lower: Lower Confidence Intervals by 95% .
- Upper: Upper Confidence Intervals by 95% .

- أدنى: الحد الأدنى للعدد المتوقع بدرجة ثقة 95%.
- أعلى: الحد الأعلى للعدد المتوقع بدرجة ثقة 95%.

شكل (14) عدد القضايا غير الجزائية المفصول فيها المتوقعة خلال 2022 - 2026م
Chart (14) Number of expected decided non-penal cases during 2022 - 2026





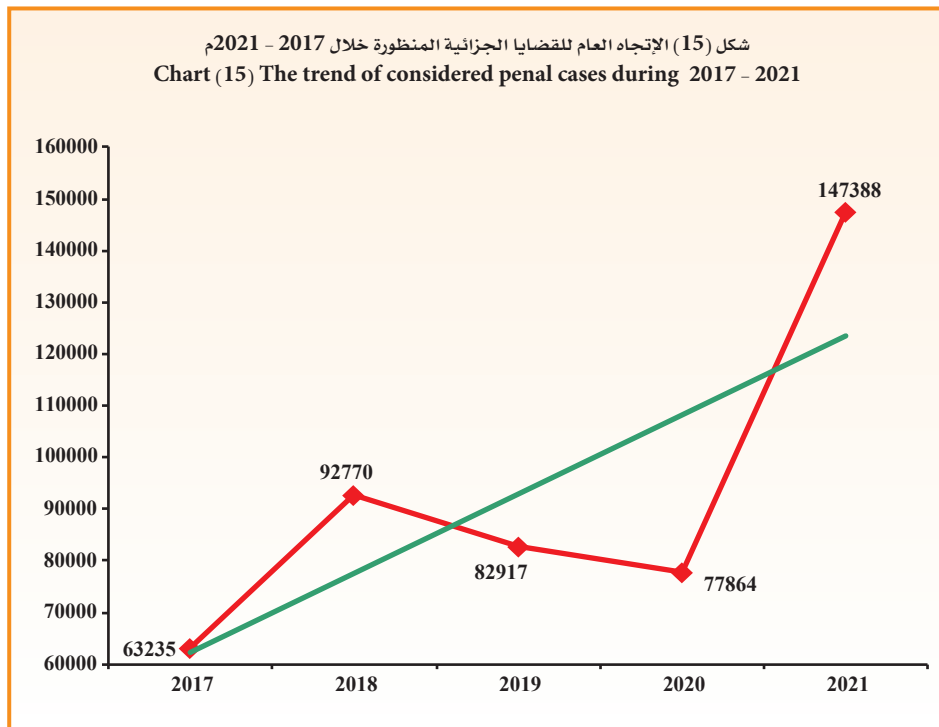
Court of First Instance

Descriptive statistical measurements
of considered penal cases.

المحكمة الكلية

المقاييس الإحصائية المستخدمة
للقضايا الجزائية المنظورة.

الانحراف المعياري St.Dev	المتوسط Mean	2021	2020	2019	2018	2017	السنة Year
32305.9	92834.8	147388	77864	82917	92770	63235	المقياس Measure





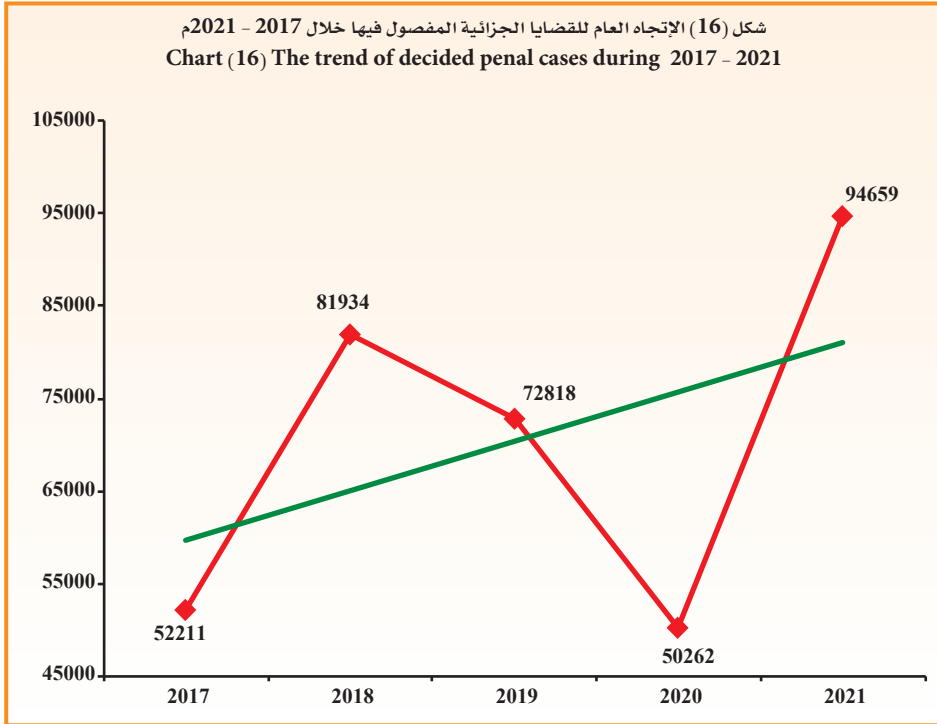
Court of First Instance

المحكمة الكلية

Descriptive statistical measurements
of decided penal cases.

المقاييس الإحصائية المستخدمة
لل قضايا الجزائية المفصول فيها .

الانحراف المعياري St.Dev	المتوسط Mean	2021	2020	2019	2018	2017	السنة Year
19129.5	70376.8	94659	50262	72818	81934	52211	المقياس Measure





Court of First Instance

المحكمة الكلية

Table (26)

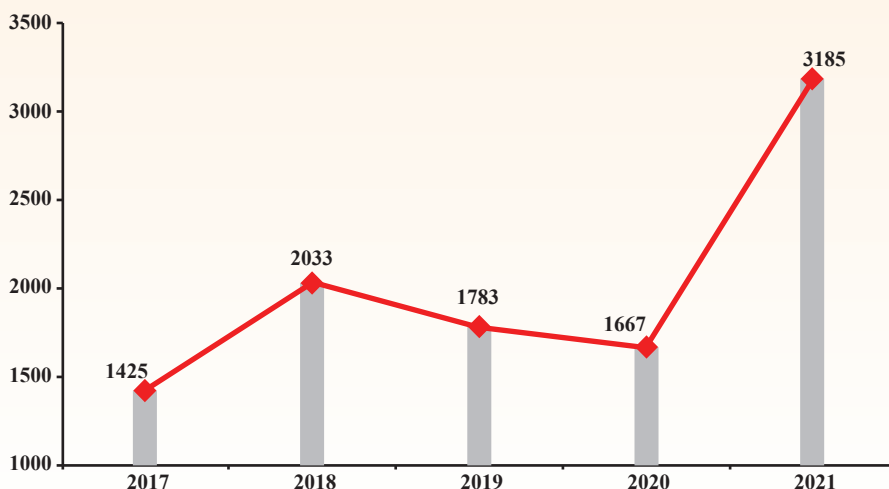
جدول (26)

Rate of considered penal cases per 100,000 person of inhabitants during 2017 - 2021.

معدل القضايا الجزائية المنظورة لكل 100,000 نسمة من السكان خلال 2017 - 2021م.

التغير في معدل القضايا Change in cases rate	معدل القضايا Cases rate	إجمالي القضايا Total cases	السكان Population	السنة Year
-	1425	63235	4437590	2017
608	2033	92770	4563969	2018
250-	1783	82917	4651009	2019
116-	1667	77864	4670713	2020
1518	3185	147388	4627674	2021

شكل (17) معدل القضايا الجزائية المنظورة لكل 100,000 نسمة خلال 2017 - 2021م
Chart (17) Rate of considered penal cases per 100,000 person during 2017 - 2021





Court of First Instance

المحكمة الكلية

Table (27)

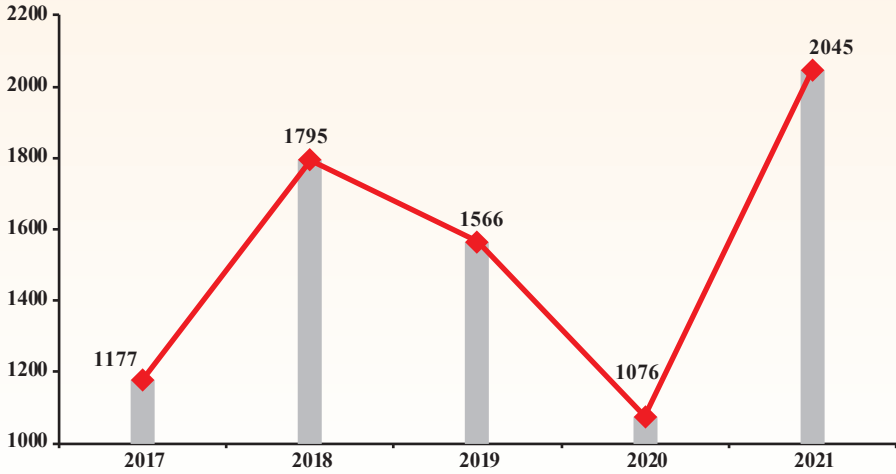
جدول (27)

Rate of decided penal cases per 100,000
Person of inhabitants during 2017 - 2021.

معدل القضايا الجزائية المفصول فيها لكل 100,000
نسمة من السكان خلال 2017 - 2021م.

التغير في معدل القضايا Change in cases rate	معدل القضايا Cases rate	إجمالي القضايا Total cases	السكان Population	السنة Year
-	1177	52211	4437590	2017
618	1795	81934	4563969	2018
229-	1566	72818	4651009	2019
490-	1076	50262	4670713	2020
969	2045	94659	4627674	2021

شكل (18) معدل القضايا الجزائية المفصول فيها لكل 100,000 نسمة خلال 2017 - 2021م
Chart (18) Rate of decided penal cases per 100,000 person during 2017 - 2021





Court of First Instance

المحكمة الكلية

Table (28)

جدول (28)

Number of expected considered penal cases during 2022 - 2026.

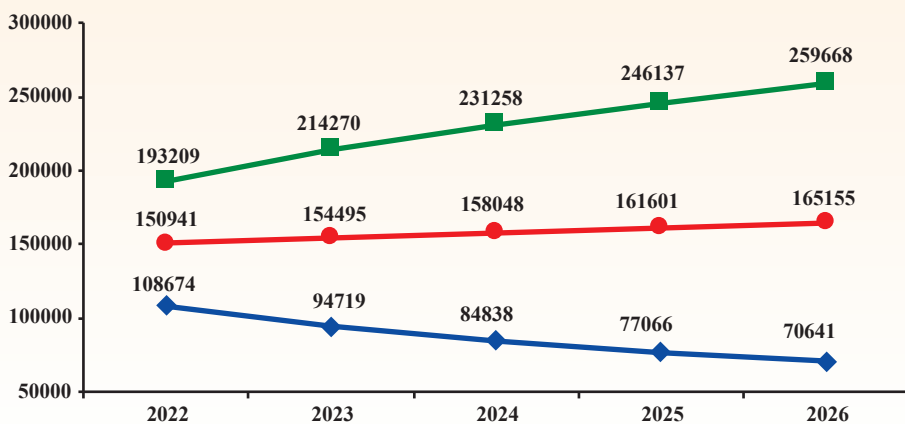
عدد القضايا الجزائية المنظورة المتوقعة خلال 2022 - 2026م.

أعلى Upper	متوقع Expected	أدنى Lower	السنة Year
193209	150941	108674	2022
214270	154495	94719	2023
231258	158048	84838	2024
246137	161601	77066	2025
259668	165155	70641	2026
228908	158048	87188	متوسط الفترة Period average

- Lower: Lower Confidence Intervals by 95% .
- Upper: Upper Confidence Intervals by 95% .

- أدنى: الحد الأدنى للعدد المتوقع بدرجة ثقة 95% .
- أعلى: الحد الأعلى للعدد المتوقع بدرجة ثقة 95% .

شكل (19) عدد القضايا الجزائية المنظورة المتوقعة خلال 2022 - 2026م
Chart (19) Number of expected considered penal cases during 2022 - 2026



Lower أدنى Expected متوقع Upper أعلى



Court of First Instance

المحكمة الكلية

Table (29)

جدول (29)

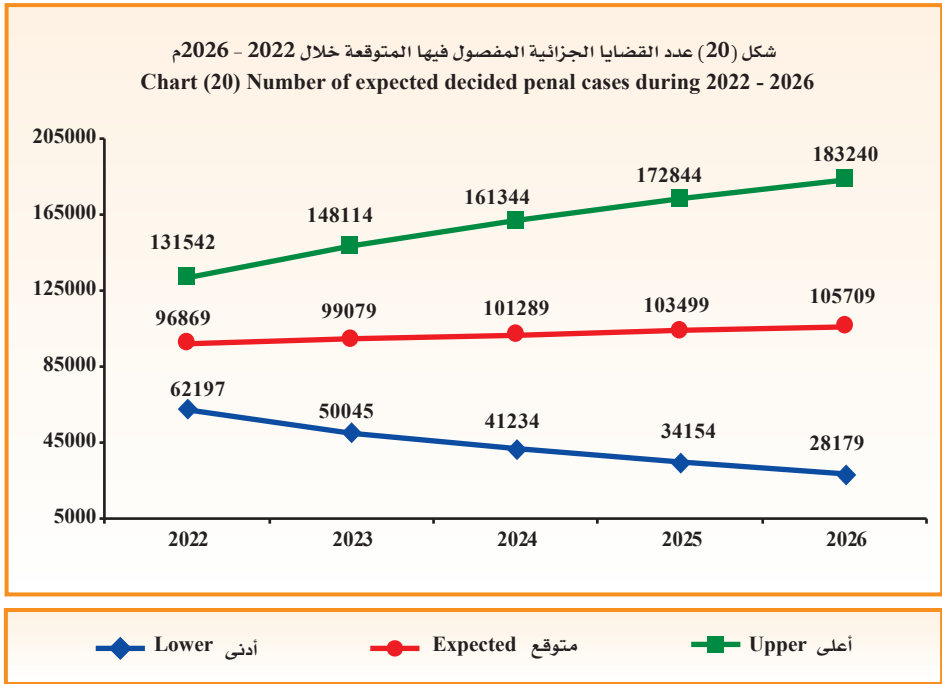
Number of expected decided penal cases during 2022 - 2026.

عدد القضايا الجزائية المفصول فيها المتوقعة خلال 2022 - 2026م.

أعلى Upper	متوقع Expected	أدنى Lower	السنة Year
131542	96869	62197	2022
148114	99079	50045	2023
161344	101289	41234	2024
172844	103499	34154	2025
183240	105709	28179	2026
159417	101289	43162	متوسط الفترة Period average

- Lower: Lower Confidence Intervals by 95% .
- Upper: Upper Confidence Intervals by 95% .

- أدنى: الحد الأدنى للعدد المتوقع بدرجة ثقة 95% .
- أعلى: الحد الأعلى للعدد المتوقع بدرجة ثقة 95% .





Court of First Instance

First: Non-penal cases:

A- Received cases:

- The total number of received cases increased from 74547 cases in 2020 to 124715 cases in 2021 by 50168 cases, the estimate percent was 67.3%.

The following is the distribution of the received cases according to:

1- Court:

The total number of the received cases increased in all courts in year 2021 from year 2020 such as the following:

- Capital court from 41663 cases in 2020 to 73050 cases in 2021 by 31387 cases, the estimate percent was 75.3%.
- Al-Farwaniya court from 9267 cases in 2020 to 15089 cases in 2021 by 5822 cases, the estimate percent was 62.8%.
- Al-Ahmadi court from 8522 cases in 2020 to 13707 cases in 2021 by 5185 cases, the estimate percent was 60.8%.
- Hawalli court from 11938 cases in 2020 to 18174 cases in 2021 by 6236 cases, the estimate percent was 52.2%.
- Al-Jahraa court from 2978 cases in 2020 to 4488 cases in 2021 by 1510 cases, the estimate percent was 50.7%.
- Capital markets court from 179 cases in 2020 to 207 cases in 2021 by 28 cases, the estimate percent was 15.6%.

2- Type of case:

The received cases increased in all of the following cases in 2021 from 2020:

- Bankruptcy by 33 cases, the estimate percent was 300%.

المحكمة الكلية

أولاً: القضايا غير الجزائية:

أ- القضايا الواردة:

- ارتفع إجمالي عدد القضايا الواردة من 74547 قضية عام 2020 إلى 124715 قضية في عام 2021 أي بمقدار 50168 قضية وبنسبة 67.3%.

وفيما يلي توزيع القضايا الواردة حسب:

1 - المحكمة:

ارتفع إجمالي القضايا الواردة في جميع المحاكم في عام 2021 عن عام 2020 وكان على النحو التالي:

- محكمة العاصمة من 41663 قضية في عام 2020 إلى 73050 قضية في عام 2021 أي بمقدار 31387 قضية وبنسبة 75.3%.
- محكمة الفروانية من 9267 قضية في عام 2020 إلى 15089 قضية في عام 2021 أي بمقدار 5822 قضية وبنسبة 62.8%.
- محكمة الأحمدى من 8522 قضية في عام 2020 إلى 13707 قضايا في عام 2021 أي بمقدار 5185 قضية وبنسبة 60.8%.
- محكمة حولي من 11938 قضية في عام 2020 إلى 18174 قضية في عام 2021 أي بمقدار 6236 قضية وبنسبة 52.2%.
- محكمة الجهراء من 2978 قضية عام 2020 إلى 4488 قضية عام 2021 أي بمقدار 1510 قضايا وبنسبة 50.7%.
- محكمة أسواق المال من 179 قضية عام 2020 إلى 207 قضايا عام 2021 أي بمقدار 28 قضية وبنسبة 15.6%.

2 - نوع القضية:

ارتفع الوارد في جميع أنواع القضايا التالية في عام 2021 عن عام 2020:

- إفلاس بمقدار 33 قضية وبنسبة 300%.



Court of First Instance

- Totally labor by 4935 cases, the estimate percent was 98.6%.
- Totally commercial by 9352 cases, the estimate percent was 94.4%.
- Sales by 257 cases, the estimate percent was 93.1%.
- Totally civil by 3386 cases, the estimate percent was 88.5%.
- Administrative by 2583 cases, the estimate percent was 76.3%.
- Commercial semi civil + government by 11164 cases, the estimate percent was 66.6%.
- Commercial totally civil of government by 3331 cases, the estimate percent 66.4%.
- Totally rent by 8991 cases, the estimate percent was 61.3%.
- Proof urgent condition in expert department by 368 cases, the estimate percent was 54.7%.
- Urgent by 3055 cases, the estimate percent was 50.3%.
- Semi appeal by 1384 cases, the estimate percent was 46.4%.
- Urgent appeal by 568 cases, the estimate percent was 45.1%.
- Grievances by 1033 cases, the estimate percent was 44.6%.
- Exception from fees by 316 cases, the estimate percent was 17.7%.

* Descriptive statistical measurements:

- The annual mean of received cases to the court of first instance reached 105921 cases during 2017 - 2021 with a standard deviation of 19568.7

المحكمة الكلية

- عمالي كلي بمقدار 4935 قضية ونسبة 98.6%.
- تجاري كلي بمقدار 9352 قضية ونسبة 94.4%.
- البيوع بمقدار 257 قضية ونسبة 93.1%.
- مدني كلي بمقدار 3386 قضية ونسبة 88.5%.
- إداري بمقدار 2583 قضية ونسبة 76.3%.
- تجاري مدني جزئي + حكومة بمقدار 11164 قضية ونسبة 66.6%.
- تجاري مدني كلي حكومة بمقدار 3331 قضية ونسبة 66.4%.
- إيجارات كلي بمقدار 8991 قضية ونسبة 61.3%.
- إثبات حالة مستعجل إدارة الخبراء بمقدار 368 قضية ونسبة 54.7%.
- مستعجل بمقدار 3055 قضية ونسبة 50.3%.
- الاستئناف الجزئي بمقدار 1384 قضية ونسبة 46.4%.
- استئناف مستعجل بمقدار 568 قضية ونسبة 45.1%.
- التظلمات بمقدار 1033 قضية ونسبة 44.6%.
- الإعفاء من الرسوم بمقدار 316 قضية ونسبة 17.7%.

* المقاييس الإحصائية المستخدمة:

- بلغ المتوسط السنوي للقضايا الواردة للمحكمة الكلية 105921 قضية خلال 2017 - 2021 وانحراف معياري قدره 19568.7



Court of First Instance

Considered cases:

- The total number of considered cases increased from 139453 cases in 2020 to 200004 cases in 2021 by 60551 cases, the estimate percent was 43.4%.

The following is the distribution of the considered cases according to:

1- Court:

The total number of considered cases increased in all courts in year 2021 from year 2020 such as the following:

- Al-Farwaniya court from 15262 cases in 2020 to 22702 cases in 2021 by 7440 cases, the estimate percent was 48.7%.
- Al-Jahraa court from 4797 cases in 2020 to 7068 cases in 2021 by 2271 cases, the estimate percent was 47.3%.
- Hawalli court from 18777 cases in 2020 to 27325 cases in 2021 by 8548 cases, the estimate percent was 45.5%.
- Al-Ahmadi court from 14637 cases in 2020 to 21094 cases in 2021 by 6457 cases, the estimate percent was 44.1%.
- Capital court from 85638 cases in 2020 to 121433 cases in 2021 by 35795 cases, the estimate percent was 41.8%.
- Capital markets court from 342 cases in 2020 to 382 cases in 2021 by 40 cases, the estimate percent was 11.7%.

2- Type of case:

The highest considered cases in relative importance to the total as the following cases:

- Commercial semi civil + government by 22.3%.
- Totally commercial by 18.0%.

المدكمة الكلية

القضايا المنظورة:

- ارتفع إجمالي القضايا المنظورة من 139453 قضية عام 2020 إلى 200004 قضايا عام 2021 أي بمقدار 60551 قضية وبنسبة 43.4%.

وفيما يلي توزيع القضايا المنظورة حسب:

1 - المحكمة:

ارتفع إجمالي القضايا المنظورة في جميع المحاكم في عام 2021 عن عام 2020 وكان على النحو التالي:

- محكمة الفروانية من 15262 قضية في عام 2020 إلى 22702 قضية في عام 2021 أي بمقدار 7440 قضية وبنسبة 48.7%.
- محكمة الجهراء من 4797 قضية عام 2020 إلى 7068 قضية عام 2021 أي بمقدار 2271 قضية وبنسبة 47.3%.
- محكمة حولي من 18777 قضية في عام 2020 إلى 27325 قضية في عام 2021 أي بمقدار 8548 قضية وبنسبة 45.5%.
- محكمة الأحمدى من 14637 قضية في عام 2020 إلى 21094 قضية في عام 2021 أي بمقدار 6457 قضية وبنسبة 44.1%.
- محكمة العاصمة من 85638 قضية في عام 2020 إلى 121433 قضية في عام 2021 أي بمقدار 35795 قضية وبنسبة 41.8%.
- محكمة أسواق المال من 342 قضية عام 2020 إلى 382 قضية عام 2021 أي بمقدار 40 قضية وبنسبة 11.7%.

2 - نوع القضية:

تصدرت أعلى القضايا المنظورة في الأهمية بالنسبة للإجمالي في القضايا التالية:

- تجاري مدني جزئي + حكومة بنسبة 22.3%.
- تجاري كلي بنسبة 18.0%.



Court of First Instance

- Totally rent by 16.4%.
- Totally labor by 11.5%.
- Commercial totally civil of government by 7.6%.
- Totally civil by 6.1%.
- Urgent by 5.1%.
- Administrative by 5.0%.

* Descriptive statistical measurements:

- The annual mean of considered cases to the court of first instance reached 185087 cases during 2017 - 2021 with a standard deviation of 25758.1

Decided cases:

- The total number of decided cases increased from 88739 cases in 2020 to 157265 cases in 2021 by 68526 cases, the estimate percent was 77.2%.

The following is the distribution of the decided cases according to:

1- Court:

The total number of the decided cases increased in all courts in year 2021 from year 2020 such as the following:

- Al-Ahmadi court from 9197 cases in 2020 to 17160 cases in 2021 by 7963 cases, the estimate percent was 86.6%.
- Hawalli court from 12315 cases in 2020 to 22719 cases in 2021 by 10404 cases, the estimate percent was 84.5%.
- Al-Farwaniya court from 10374 cases in 2020 to 18722 cases in 2021 by 8348 cases, the estimate percent was 80.5%.
- Capital court from 53229 cases in 2020 to 92553 cases in 2021 by 39324 cases, the estimate percent was 73.9%.

المحكمة الكلية

- إيجارات كلي بنسبة 16.4%.
- عمالي كلي بنسبة 11.5%.
- تجاري مدني كلي حكومة بنسبة 7.6%.
- مدني كلي بنسبة 6.1%.
- مستعجل بنسبة 5.1%.
- إداري بنسبة 5.0%.

* المقاييس الإحصائية المستخدمة:

- بلغ المتوسط السنوي للقضايا المنظورة للمحكمة الكلية 185087 قضية خلال 2017 - 2021 وبانحراف معياري قدره 25758.1

القضايا المفصول فيها:

- ارتفع إجمالي القضايا المفصول فيها من 88739 قضية عام 2020 إلى 157265 قضية عام 2021 أي بمقدار 68526 قضية وبنسبة 77.2%.

وفيما يلي توزيع القضايا المفصول فيها حسب:

1 - المحكمة:

ارتفع إجمالي القضايا المفصول فيها بجميع المحاكم في عام 2021 عن عام 2020 وكان على النحو التالي:

- محكمة الأحمدى من 9197 قضية في عام 2020 إلى 17160 قضية في عام 2021 أي بمقدار 7963 قضية وبنسبة 86.6%.
- محكمة حولي من 12315 قضية عام 2020 إلى 22719 قضية عام 2021 أي بمقدار 10404 قضايا وبنسبة 84.5%.
- محكمة الفروانية من 10374 قضية عام 2020 إلى 18722 قضية عام 2021 أي بمقدار 8348 قضية وبنسبة 80.5%.
- محكمة العاصمة من 53229 قضية في عام 2020 إلى 92553 قضية في عام 2021 أي بمقدار 39324 قضية وبنسبة 73.9%.



Court of First Instance

- Al-Jahraa court from 3440 cases in 2020 to 5818 cases in 2021 by 2378 cases, the estimate percent was 69.1%.
- Capital markets court from 184 cases in 2020 to 293 cases in 2021 by 109 cases, the estimate percent was 59.2%.

2- Type of case:

The highest decided cases in relative importance to the total as the following cases:

- Commercial semi civil + government by 22.3%.
- Totally rent by 18.2%.
- Totally commercial by 16.8%.
- Totally labor by 10.0%.
- Commercial totally civil of government by 6.9%.
- Totally civil by 6.0%.
- Urgent by 5.9%.
- Administrative by 5.1%.

* Descriptive statistical measurements:

- The annual mean of decided cases to the court of first instance reached 136796 cases during 2017 - 2021 with a standard deviation of 27801

* Rate of the inhabitants non-penal cases:

- The rate of received cases to the court of first instance per 100,000 of the inhabitants increased from 1596 cases in 2020 to 2695 cases in 2021 by 1099 cases.
- The rate of considered cases to the court of first instance per 100,000 of the inhabitants increased from 2986 cases in 2020 to 4322 cases in 2021 by 1336 cases.
- The rate of decided cases to the court of first instance per 100,000 of the inhabitants increased from 1900 cases in 2020 to 3398 cases in 2021 by 1498 cases.

المدكمة الكلية

- محكمة الجهراء من 3440 قضية في عام 2020 إلى 5818 قضية في عام 2021 أي بمقدار 2378 قضية وبنسبة 69.1%.
- محكمة أسواق المال من 184 قضية عام 2020 إلى 293 قضية عام 2021 أي بمقدار 109 قضايا وبنسبة 59.2%.

2- نوع القضية:

تصدرت أعلى القضايا المفصول فيها في الأهمية النسبية للإجمالي في القضايا التالية:

- تجاري مدني جزئي + حكومة بنسبة 22.3%.
- إيجارات كلي بنسبة 18.2%.
- تجاري كلي بنسبة 16.8%.
- عمالي كلي بنسبة 10.0%.
- تجاري مدني كلي حكومة بنسبة 6.9%.
- مدني كلي بنسبة 6.0%.
- مستعجل بنسبة 5.9%.
- إداري بنسبة 5.1%.

* المقاييس الإحصائية المستخدمة:

- بلغ المتوسط السنوي للقضايا المفصول فيها للمحكمة الكلية 136796 قضية خلال 2017 - 2021 وبتحرف معياري قدره 27801

* معدل القضايا غير الجزائية للسكان:

- ارتفع معدل القضايا الواردة للمحكمة الكلية لكل 100,000 من السكان من 1596 قضية عام 2020 إلى 2695 قضية عام 2021 بمقدار 1099 قضية.
- ارتفع معدل القضايا المنظورة بالمحكمة الكلية لكل 100,000 من السكان من 2986 قضية عام 2020 إلى 4322 قضية عام 2021 بمقدار 1336 قضية.
- ارتفع معدل القضايا المفصول فيها بالمحكمة الكلية لكل 100,000 من السكان من 1900 قضية عام 2020 إلى 3398 قضية عام 2021 بمقدار 1498 قضية.



Court of First Instance

* Future predictions:

- The annual expected mean of received cases reached 132157 cases, the minimum is 89971 cases and the maximum is 174342 cases during 2022 - 2026 these predictions are trusted by 95%.
- The annual expected mean of considered cases reached 210222 case, the minimum is 67166 cases and the maximum is 353278 cases during 2022 - 2026 these predictions are trusted by 95%.
- The annual expected mean of decided cases reached 166502 cases, the minimum is 92902 cases and the maximum is 240102 cases during 2022 - 2026 these predictions are trusted by 95%.

Performance order cases:

- The number of decided performance order cases increased from 29120 cases in 2020 to 95659 cases in 2021 by 66539 cases, the estimate percent was 228.5%.

Second: Appealed cases:

- The number of the received urgent appeal cases reached 1828 cases, the estimate percent was 29.5% of the total received appealed.
- And the received semi appeal cases reached 4367 cases, the estimate percent was 70.5%.
- The ratio of decided cases to considered cases reached 87.8% in the urgent appeal cases, and the percentage of the semi appeal cases reached 83.5%.

Third: Penal cases:

1- Considered cases:

- The number of considered cases increased from 77864 cases in 2020 to 147388 cases in 2021 by 69524 cases, the estimate percent was 89.3%.

المحكمة الكلية

* التوقعات المستقبلية:

- بلغ المتوسط السنوي المتوقع للقضايا الواردة 132157 قضية وبحد أدنى 89971 قضية وبحد أعلى 174342 قضية خلال 2022 - 2026، وهذه التوقعات موثوق بها بدرجة 95%.
- بلغ المتوسط السنوي المتوقع للقضايا المنظورة 210222 قضية وبحد أدنى 67166 قضية وبحد أعلى 353278 قضية خلال 2022 - 2026، وهذه التوقعات موثوق بها بدرجة 95%.
- بلغ المتوسط السنوي المتوقع للقضايا المفصول فيها 166502 قضية وبحد أدنى 92902 قضية وبحد أعلى 240102 قضية خلال 2022 - 2026، وهذه التوقعات موثوق بها بدرجة 95%.

قضايا أوامر الأداء:

- ارتفع عدد قضايا أوامر الأداء المفصول فيها من 29120 قضية عام 2020 إلى 95659 قضية عام 2021 أي بمقدار 66539 قضية وبنسبة 228.5%.

ثانياً: القضايا المستأنفة:

- بلغ عدد قضايا الاستئناف المستعجل الواردة 1828 قضية وبنسبة 29.5% من إجمالي القضايا المستأنفة الواردة.
- وبلغ عدد قضايا الاستئناف الجزئي الواردة 4367 قضية وبنسبة 70.5%.
- بلغت نسبة القضايا المفصول فيها إلى القضايا المنظورة في قضايا الاستئناف المستعجل 87.8%، وبلغت في قضايا الاستئناف الجزئي 83.5%.

ثالثاً: القضايا الجزائية:

1 - القضايا المنظورة:

- ارتفع عدد القضايا المنظورة من 77864 قضية في عام 2020 إلى 147388 قضية في عام 2021 وبمقدار 69524 قضية وبنسبة 89.3%.



Court of First Instance

- The percentage of misdemeanors cases from the total of considered cases for year 2021 is estimated to be 72.1%, the appealed misdemeanors by 24.1% and the felonies by 3.8%.

* Descriptive statistical measurements:

- The annual mean of considered penal cases reached 92835 cases during 2017 - 2021 with a standard deviation of 32305.9

2- Decided cases:

- The number of decided cases increased from 50262 cases in 2020 to 94659 cases in 2021 by 44397 cases, the estimate percent was 88.3%.

* Descriptive statistical measurements:

- The annual mean of the decided penal cases reached 70377 cases during 2017 - 2021 with a standard deviation of 19129.5

* Rate of the inhabitants penal cases:

- The rate of the considered penal cases in the court of first instance per 100,000 of the inhabitants increased from 1667 cases in 2020 to 3185 cases in 2021 by 1518 cases.
- The rate of the decided penal cases in the court of first instance per 100,000 of the inhabitants increased from 1076 cases in 2020 to 2045 cases in 2021 by 969 cases.

* Future predictions:

- The annual expected mean of considered penal cases in the court of first instance reached 158048 cases, the minimum is 87188 cases and the maximum is 228908 cases during 2022 - 2026, these predictions are trusted by 95%.
- The annual expected mean of decided penal cases in the court of first instance reached 101289 cases, the minimum is 43162 cases and the maximum is 159417 cases during 2022 - 2026, these predictions are trusted by 95%.

المحكمة الكلية

- بلغت نسبة قضايا الجرح من إجمالي القضايا المنظورة 72.1% لعام 2021 والجرح المستأنفة بنسبة 24.1% والجنايات بنسبة 3.8%.

* المقاييس الإحصائية المستخدمة:

- بلغ المتوسط السنوي للقضايا الجزائية المنظورة 92835 قضية خلال 2017 - 2021 وبانحراف معياري قدره 32305.9

2- القضايا المفصول فيها:

- ارتفع عدد القضايا المفصول فيها من 50262 قضية عام 2020 إلى 94659 قضية عام 2021 وبمقدار 44397 قضية وبنسبة 88.3%.

* المقاييس الإحصائية المستخدمة:

- بلغ المتوسط السنوي للقضايا الجزائية المفصول فيها 70377 قضية خلال 2017 - 2021 وبانحراف معياري قدره 19129.5

* معدل القضايا الجزائية للسكان:

- ارتفع معدل القضايا الجزائية المنظورة بالمحكمة الكلية لكل 100,000 من السكان من 1667 قضية عام 2020 إلى 3185 قضية عام 2021 أي بمقدار 1518 قضية.
- ارتفع معدل القضايا الجزائية المفصول فيها بالمحكمة الكلية لكل 100,000 من السكان من 1076 قضية عام 2020 إلى 2045 قضية عام 2021 أي بمقدار 969 قضية.

* التوقعات المستقبلية:

- بلغ المتوسط السنوي المتوقع للقضايا الجزائية المنظورة بالمحكمة الكلية 158048 قضية ويحد أدنى 87188 قضية ويحد أعلى 228908 قضايا خلال 2022 - 2026 وهذه التوقعات موثوق فيها بدرجة 95%.
- بلغ المتوسط السنوي المتوقع للقضايا الجزائية المفصول فيها بالمحكمة الكلية 101289 قضية ويحد أدنى 43162 قضية ويحد أعلى 159417 قضية خلال 2022 - 2026 وهذه التوقعات موثوق فيها بدرجة 95%.



Chapter Seven



الفصل السابع

Unit Two

الوحدة الثانية

محاكم المرور

Traffic Courts

Traffic Courts

Table (1)

Number of received, considered, adjourned and decided cases in traffic courts during 2021.

عدد القضايا الواردة والمنظورة والمؤجلة والمفصول فيها
بمحاكم المرور خلال 2021م.

محاكم المرور

جدول (1)

نسبة القضايا المفصول فيها الى القضية المنظورة Ratio of decided cases to considered cases	القضايا المفصول فيها Decided cases		القضايا المؤجلة Adjourned cases	القضايا المنظورة Considered cases		القضايا الواردة Received cases		محكمة مرور Traffic court
	النسبة للإجمالي Ratio to the total	عدد القضايا No. of cases		النسبة للإجمالي Ratio to the total	عدد القضايا No. of cases	النسبة للإجمالي Ratio to the total	عدد القضايا No. of cases	
%68.1	%24.1	2268	1064	%19.0	3332	%28.7	1722	العاصمة Capital
%49.1	%30.0	2826	2928	%32.8	5754	%13.2	793	حولي Hawalli
%51.1	%16.1	1517	1449	%16.9	2966	%22.3	1338	الأحمدي Al-Ahmadi
%47.2	%12.4	1166	1306	%14.1	2472	%13.4	802	الجواة Al-Jahraa
%48.2	%7.4	699	751	%8.3	1450	%11.2	671	مبارك الكبير Mubarak Al-Kabeer
%60.5	%10.0	940	613	%8.9	1553	%11.1	667	الغوانية Al-Farwaniya
%53.7	%100.0	9416	8111	%100.0	17527	%100.0	5993	الإجمالي Total

* Note: The available data depends on what was received from automated system.

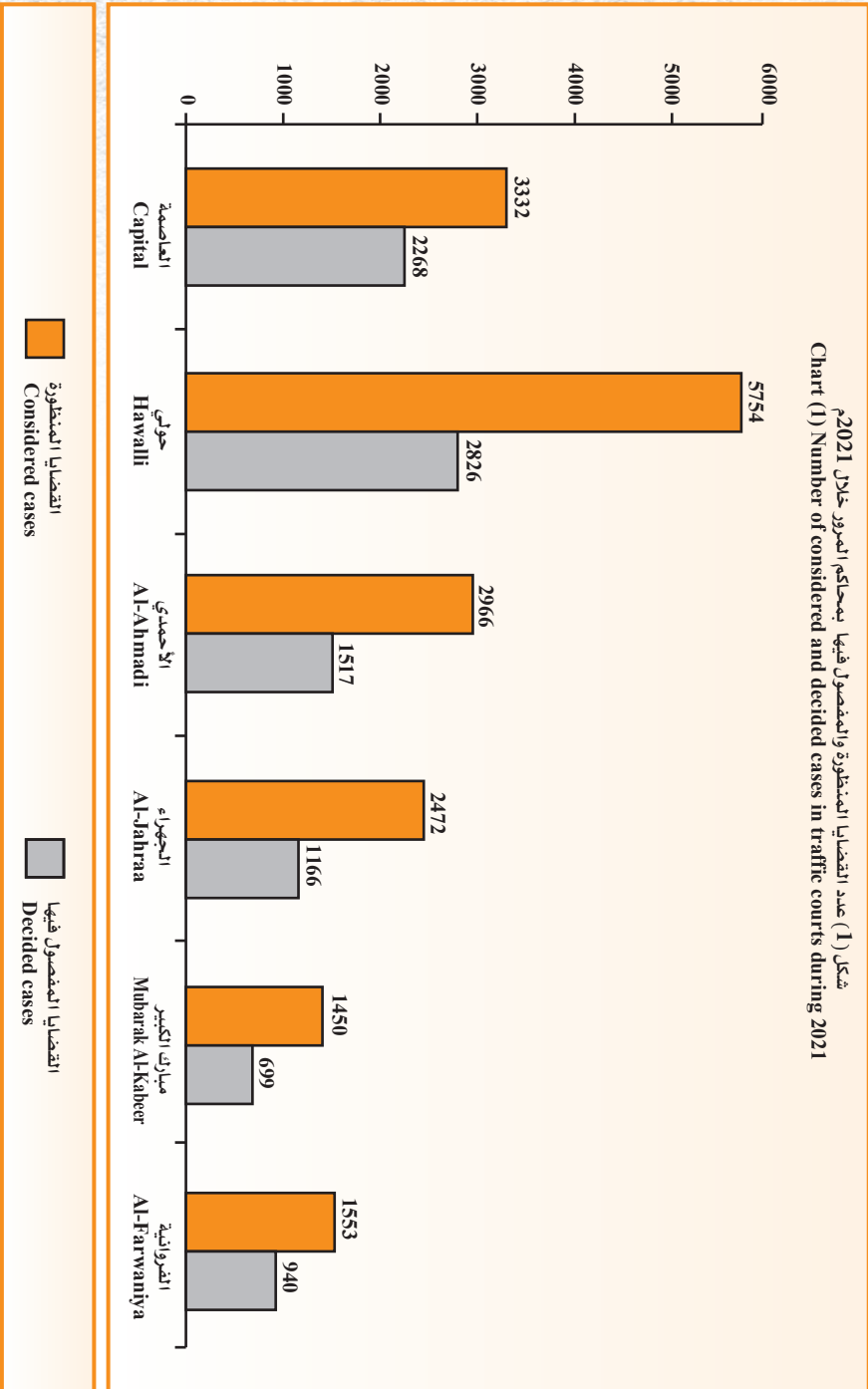
* ملاحظة: البيانات المتوفرة حسب ما هو وارد بالنظام الآلي.



Traffic Courts

محاكم المرور

شكل (1) عدد القضايا المنظورة والمفضول فيها بمحاكم المرور خلال 2021م
Chart (1) Number of considered and decided cases in traffic courts during 2021



Traffic Courts

Table (2)

Number of judgments and penal orders that promulgated from traffic courts by type of judgment during 2021.

عدد الأحكام والأوامر الجزائية التي صدرت عن محاكم المرور حسب نوع الحكم خلال 2021م.

جدول (2)

محاكم المرور

الأوامر الجزائية المنصوص فيها Decided penal orders	الغرامات Fees	العدد Number	إجمالي الغرامات د.ك Total of fees K.D	الوفيات Deaths	الأحكام الصادرة Judgments decession		محاكمة مرور Traffic court
					سحب الإجازة Licence abstraction	حبس Arresting	
58805	3140	3140	91075	35	96	69	العاصمة Capital
14065	773	773	111900	16	87	68	حولي Hawalli
16165	590	590	66170	68	33	41	الأحمدي Al-Ahmadi
1360	117	117	32785	40	20	48	الجوارة Al-Jahraa
8560	320	320	27475	18	12	7	مبارك الكبير Mubarak Al-Kabeer
24010	1212	1212	39675	30	15	28	الفروانية Al-Farwaniya
122965	6152	6152	369080	207	263	261	الإجمالي Total

* Note: The available data depends on what was received from automated system.

* ملاحظة: البيانات المتوفرة حسب ما ورد بالنظام الآلي.



Traffic Courts

Table (3)

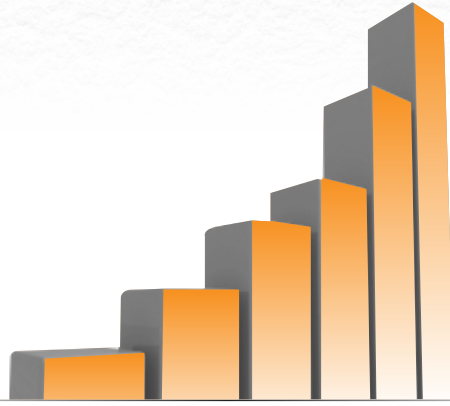
Number of considered, adjourned and decided cases
type of judgment during 2017 - 2021.

محاكم المرور

جدول (3)

عدد القضايا المنظورة والمؤجلة والمنفصل فيها
حسب نوع الحكم خلال 2017 - 2021م.

إجمالي الغرامات (د.ك.د) Total of fees (K.I.D)	الوفيات Deaths	الأحكام الصادرة Judgments decession		نسبة القضايا المنفصل فيها للتنظير Ratio of decided cases to considered cases	القضايا المنفصل فيها Decided cases	القضايا المؤجلة Adjourned cases	القضايا المنظورة Considered cases	السنة Year
		سحب الاجازة Licence abstraction	حبس Arresting					
510161	216	290	301	%66,6	11518	5781	17299	2017
488778	263	263	300	%67,7	11697	5574	17271	2018
474544	299	319	373	%70,9	12327	5057	17364	2019
190326	133	191	222	%54,0	4770	4068	8838	2020
369080	207	263	261	%53,7	9416	8111	17527	2021



التحليل الإحصائي Statistical Analysis



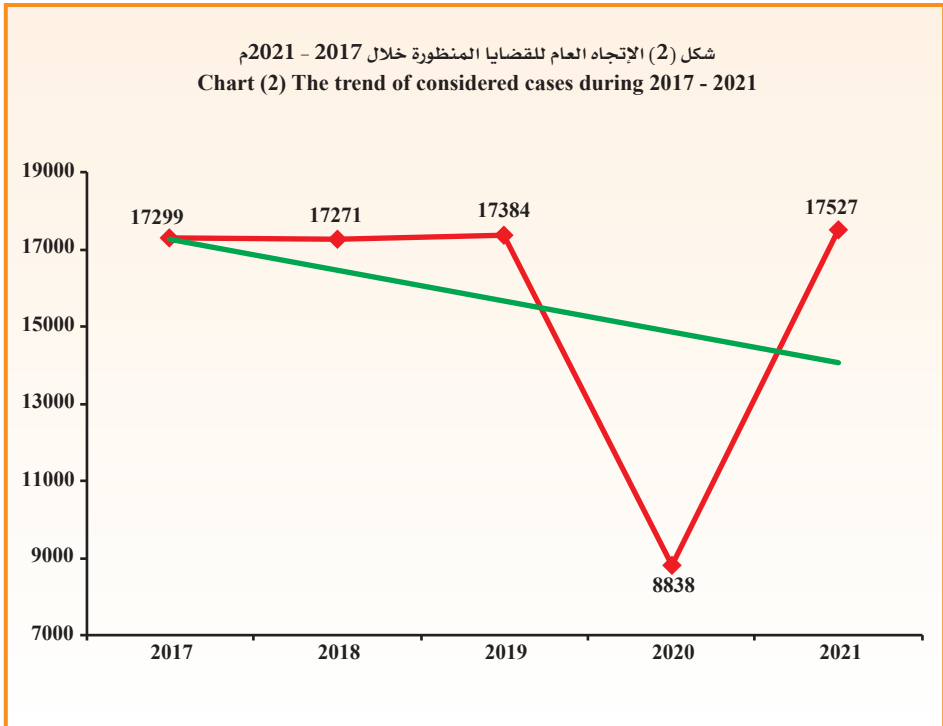
Traffic Courts

Descriptive statistical measurements
of considered cases.

محاكم المرور

المقاييس الإحصائية المستخدمة
للقضايا المنظورة.

الإنحراف المعياري St.Dev	المتوسط Mean	2021	2020	2019	2018	2017	السنة Year
3817.0	15663.8	17527	8838	17384	17271	17299	المقياس Measure





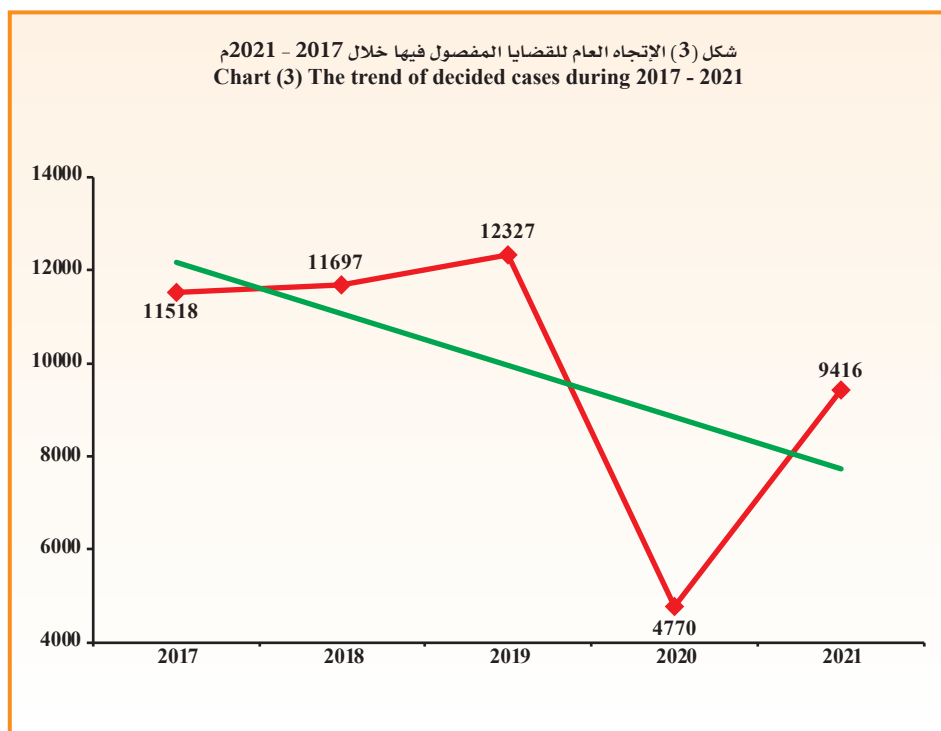
Traffic Courts

Descriptive statistical measurements
of decided cases.

محاكم المرور

المقاييس الإحصائية المستخدمة
للقضايا المفصول فيها.

الإنحراف المعياري St.Dev	المتوسط Mean	2021	2020	2019	2018	2017	السنة Year
3093.5	9945.6	9416	4770	12327	11697	11518	المقياس Measure





Traffic Courts

محاكم المرور

Table (4)

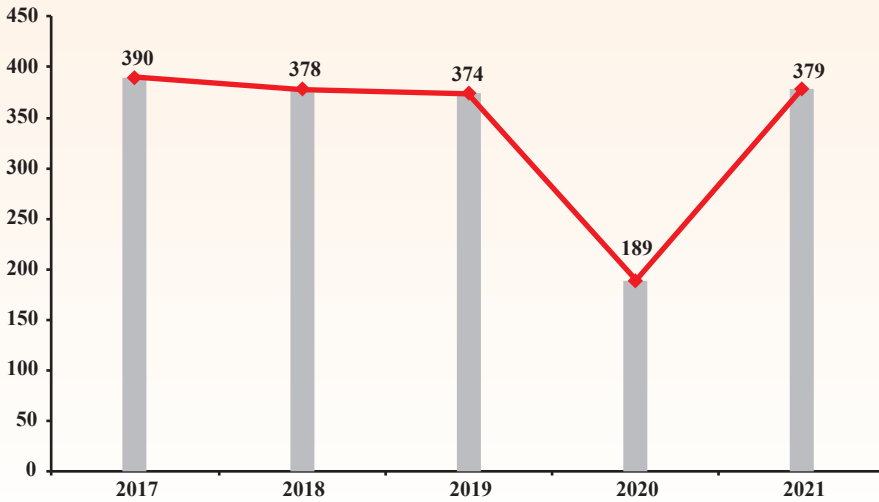
جدول (4)

Rate of considered cases per 100,000 person of inhabitants during 2017 - 2021.

معدل القضايا المنظورة لكل 100,000 نسمة من السكان خلال 2017 - 2021م.

التغير في معدل القضايا Change in cases rate	معدل القضايا Cases rate	إجمالي القضايا Total of cases	السكان Population	السنة Year
-	390	17299	4437590	2017
12-	378	17271	4563969	2018
4-	374	17384	4651009	2019
185-	189	8838	4670713	2020
190	379	17527	4627674	2021

شكل (4) معدل القضايا المنظورة لكل 100,000 نسمة خلال 2017 - 2021م
Chart (4) Rate of considered cases per 100,000 person during 2017 - 2021





Traffic Courts

محاكم المرور

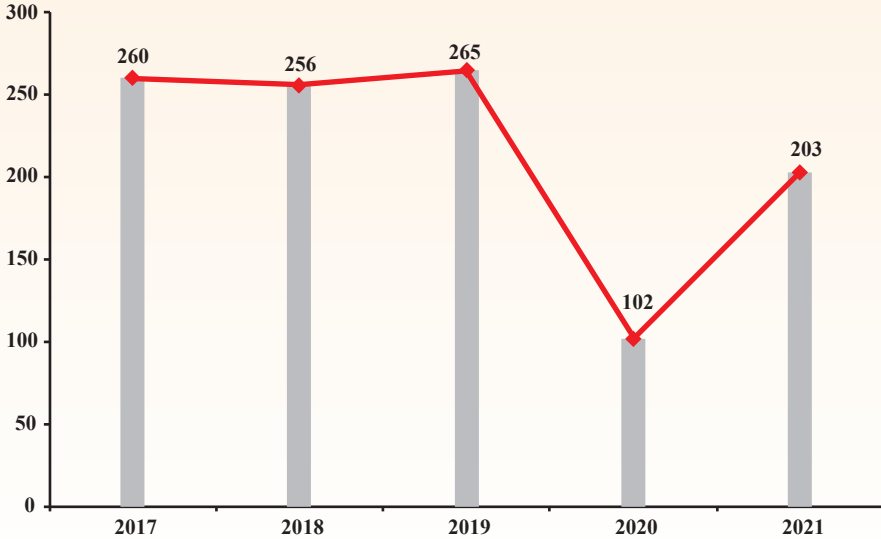
Table (5)

جدول (5)

Rate of decided cases per 100,000 person
of inhabitants during 2017 - 2021.معدل القضايا المفصول فيها لكل 100,000 نسمة
من السكان خلال 2017 - 2021م.

التغير في معدل القضايا Change in cases rate	معدل القضايا Cases rate	إجمالي القضايا Total cases	السكان Population	السنة Year
-	260	11518	4437590	2017
4-	256	11697	4563969	2018
9	265	12327	4651009	2019
163-	102	4770	4670713	2020
101	203	9416	4627674	2021

شكل (5) معدل القضايا المفصول فيها لكل 100,000 نسمة خلال 2017 - 2021م
Chart (5) Rate of decided cases per 100,000 person during 2017 - 2021





Traffic Courts

First: Considered cases:

- The total number of considered cases increased from 8838 cases in 2020 to 17527 cases in 2021 by 8689 cases, the estimate percent was 98.3%.

* Descriptive statistical measurements:

- The annual mean of the considered cases in traffic courts reached 15664 cases during 2017 - 2021 with standard deviation of 3817.0

Second: Decided cases:

- The total number of the decided cases increased from 4770 cases in 2020 to 9416 cases in 2021 by 4646 cases, the estimate percent was 97.4%.

* Descriptive statistical measurements:

- The annual mean of the decided cases in traffic courts reached 9946 cases during 2017 - 2021 with standard deviation of 3093.5

Third: Adjourned cases:

- The total number of adjourned cases increased from 4068 cases in 2020 to 8111 cases in 2021 by 4043 cases, the estimate percent was 99.4 %.

Fourth: Judgments decesion:

1- Arresting:

- The number of arresting judgments increased from 222 judgments in 2020 to 261 judgments in 2021 by 39 judgments, the estimate percent was 17.6%.

2- License abstraction:

- The number of license abstraction judgments increased from 191 judgments in 2020 to 263 judgments in 2021 by 72 judgments, the estimate percent was 37.7%.

محاكم المرور

أولاً: القضايا المنظورة:

- ارتفع إجمالي عدد القضايا المنظورة من 8838 قضية عام 2020 إلى 17527 قضية عام 2021 بمقدار 8689 قضية وبنسبة 98.3%.

* المقاييس الإحصائية المستخدمة:

- بلغ المتوسط السنوي للقضايا المنظورة أمام محاكم المرور 15664 قضية خلال 2017 - 2021 وبتباين معياري قدره 3817.0

ثانياً: القضايا المفصول فيها:

- ارتفع إجمالي عدد القضايا المفصول فيها من 4770 قضية عام 2020 إلى 9416 قضية عام 2021 أي بمقدار 4646 قضية وبنسبة 97.4%.

* المقاييس الإحصائية المستخدمة:

- بلغ المتوسط السنوي للقضايا المفصول فيها أمام محاكم المرور 9946 قضية خلال 2017 - 2021 وبتباين معياري قدره 3093.5

ثالثاً: القضايا المؤجلة:

- ارتفع إجمالي عدد القضايا المؤجلة من 4068 قضية عام 2020 إلى 8111 قضية عام 2021 أي بمقدار 4043 قضية وبنسبة 99.4%.

رابعاً: الأحكام الصادرة:

1- الحبس:

- ارتفع عدد أحكام الحبس من 222 حكماً في عام 2020 إلى 261 حكماً في عام 2021 أي بمقدار 39 حكماً وبنسبة 17.6%.

2- سحب الإجازة:

- ارتفع عدد أحكام سحب الإجازة من 191 حكماً في عام 2020 إلى 263 حكماً في عام 2021 أي بمقدار 72 حكماً وبنسبة 37.7%.



Traffic Courts

Fifth: Deaths:

- The number of traffic deaths increased from 133 deaths in 2020 to 207 deaths in 2021 by 74 dead, the estimate percent was 55.6%.

Sixth: Total of fees:

- The total of fees increased from 190326 K.D in 2020 to 369080 K.D in 2021 by 178754 K.D, the estimate percent was 93.9%.

* Rate of cases to the inhabitants:

- The rate of considered cases in traffic courts per 100,000 of the inhabitants increased from 189 cases in 2020 to 379 cases in 2021 by 190 cases, the estimate percent was 100.5%.
- The rate of decided cases in traffic courts per 100,000 of the inhabitants increased from 102 cases in 2020 to 203 cases in 2021 by 101 cases, the estimate percent was 99.0%.

محاكم المرور

خامساً: الوفيات:

- ارتفع عدد وفيات المرور من 133 متوفياً في عام 2020 إلى 207 متوفياً عام 2021 أي بمقدار 74 متوفياً وبنسبة 55.6%.

سادساً: مجموع الغرامات:

- ارتفع إجمالي الغرامات من 190326 دينار كويتي في عام 2020 إلى 369080 دينار كويتي في عام 2021 أي بمقدار 178754 دينار كويتي وبنسبة 93.9%.

* معدل القضايا للسكان:

- ارتفع معدل القضايا المنظورة أمام محاكم المرور لكل 100,000 من السكان من 189 قضية عام 2020 إلى 379 قضية عام 2021 أي بمقدار 190 قضية وبنسبة 100.5%.
- ارتفع معدل القضايا المفصول فيها أمام محاكم المرور لكل 100,000 من السكان من 102 قضية عام 2020 إلى 203 قضايا عام 2021 أي بمقدار 101 قضية وبنسبة 99.0%.



Chapter Eight



الفصل الثامن

محكمة الأسرة بالمحكمة الكلية

Family Court in Court of First Instance

Family Court in Court of First Instance

محكمة الأسرة بالمحكمة الكلية

Table (1)

جدول (1)

Number of received, considered, decided and adjourned of non-penal cases in Family courts in court of first instance by the type of case during 2021 in comparisons with year 2020.

عدد القضايا غير الجزائية الواردة والمنظورة والمفصول فيها والمؤجلة في محاكم الأسرة بالمحكمة الكلية حسب نوع القضية خلال 2021م مقارنة بعام 2020م.

نسبة القضايا المفصول فيها إلى القضايا المنظورة Ratio of decided cases to considered cases	التداول العام General current		القضايا المفصول فيها Decided cases					قضايا الإحالة Submission cases	القضايا المؤجلة Adjourned cases	القضايا المنظورة Considered cases	القضايا الواردة Received cases	نوع القضية Type of case
	وقف Suspense	تجهيزي Provisional	قطعي Absolute	شطب Deletion	الإجمالي Total							
%85.2	19	1	7	189	5	202		35	237	204	دعاوى نسب lineage proceeds	
%77.9	554	37	358	1661	187	2243	68	567	2878	2036	مدني كلي أسرة Family totally civil	
%83.1	2734	324	3539	13386	2061	19310	242	3688	23240	14994	دوائر أسرة Family circuits	
%88.2	266	46	441	2286	302	3075	52	358	3485	2561	أسرة جعفري Jaafari family	
%89.6	24		37	126	18	181		21	202	147	أحوال غير مسلمين (عاصمة) Status of non-Muslims (Capital)	
%99.6			1	6746		6747	28	1	6776	7301	أمر على عريضة أسرة Family ordered on a petition	
%99.2			1	1155		1156	8	1	1165	1195	أمر على عريضة أسرة جعفري Jaafari family ordered on a petition	
%100.0				25		25			25	26	أمر على عريضة غير مسلمين (عاصمة) Non-Muslims ordered on a petition (Capital)	
%92.3	83	17	17	855	87	976	10	71	1057	986	مستعجل أسرة Family urgent	
%98.0	10	3		174	15	192	2	2	196	187	مستعجل أسرة جعفري Jaafari family urgent	
%100.0				2		2			2	2	مستعجل غير مسلمين Non-Muslims urgent	
%88.6	278	38	201	2242	151	2632	24	315	2971	2464	تظلمات أسرة Family grievances	
%92.6	22	1	37	391	35	464	11	26	501	425	تظلمات أسرة جعفري Jaafari family grievances	
%100.0	2			4	1	5			5	4	تظلمات غير مسلمين Non-Muslims grievances	
%58.4	11	2	8	31	4	45	1	31	77	50	دعاوى الأوقاف (عاصمة) Awqaf proceeds (Capital)	
%87.0	4003	469	4647	29273	2866	37255	446	5116	42817	32582	إجمالي عام 2021 Total of year 2021	
-	3381	267	3281	20312	2533	26393	333	6372	33098	24552	إجمالي عام 2020 Total of year 2020	
	%18.4	%75.7	%41.6	%44.1	%13.1	%41.2	%33.9	%19.7	%29.4	%32.7	نسبة التغير في عام 2021 عن 2020 Change ratio in year 2021 from 2020	



Family Court in Court of First Instance

محكمة الأسرة بالمحكمة الكلية

Table (2)

جدول (2)

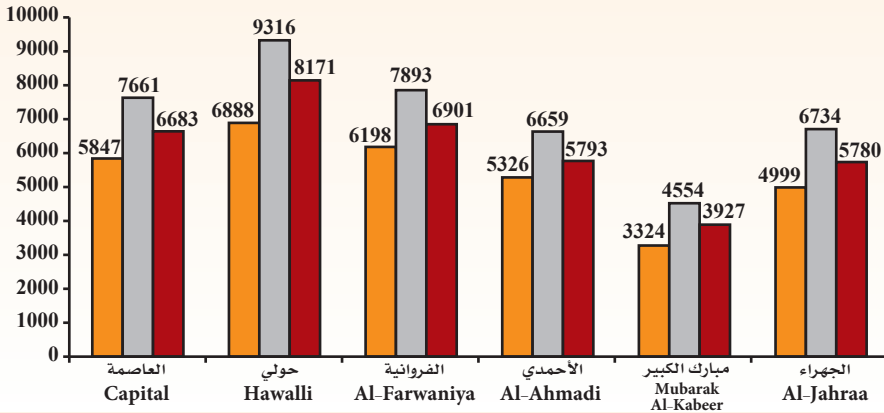
Number of received, considered, decided and adjourned of non-penal cases in Family courts in court of first instance by the court during 2021.

عدد القضايا غير الجزائية الواردة والمنظورة والمفصول فيها والمؤجلة في محاكم الأسرة بالمحكمة الكلية حسب المحكمة خلال 2021م.

نسبة القضايا المفصول فيها إلى القضايا المنظورة Ratio of decided cases to considered cases	المتداول العام General current	القضايا المفصول فيها Decided cases					القضايا الإحالة Submission cases	القضايا المؤجلة Adjourned cases	القضايا المنظورة Considered cases	القضايا الواردة Received cases	محكمة أسرة Family court
		وقف Suspense	تعميدي Provisional	قطعي Absolute	شطب Deletion	الإجمالي Total					
%87.2	739	63	955	5217	448	6683	48	930	7661	5847	العاصمة Capital
%87.7	790	81	1104	6352	634	8171	111	1034	9316	6888	حولي Hawalli
%87.4	783	104	660	5623	514	6901	49	943	7893	6198	الفروانية Al-Farwaniya
%87.0	668	45	606	4704	438	5793	76	790	6659	5326	الأحمدي Al-Ahmadi
%86.2	403	42	434	3144	307	3927	111	516	4554	3324	مبارك الكبير Mubarak Al-Kabeer
%85.8	620	134	888	4233	525	5780	51	903	6734	4999	الجهراء Al-Jahraa
%87.0	4003	469	4647	29273	2866	37255	446	5116	42817	32582	الإجمالي Total

شكل (1) عدد القضايا غير الجزائية الواردة والمنظورة والمفصول فيها في محاكم الأسرة بالمحكمة الكلية حسب المحكمة خلال 2021م

Chart (1) Number of received, considered and decided of non-penal cases in Family courts in court of first instance by the court during 2021



القضايا الواردة
Received cases

القضايا المنظورة
Considered cases

القضايا المفصول فيها
Decided cases



Family Court in Court of First Instance

مدمكة الأسرة بالمدمكة الكلية

Table (3)

جدول (3)

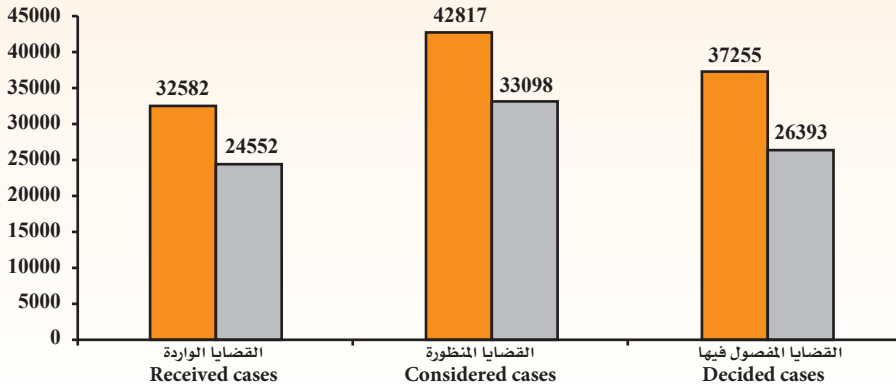
Number of received, considered and decided of non-penal cases in Family courts in court of first instance by the court during 2021 in comparisons with year 2020.

عدد القضايا غير الجزائية الواردة والمنظورة والمفصول فيها في محاكم الأسرة بالمدمكة الكلية حسب المدمكة خلال عام 2021م مقارناً بعام 2020م.

القضايا المفصول فيها Decided cases			القضايا المنظورة Considered cases			القضايا الواردة Received cases			مدمكة أسرة Family court
نسبة التغير Change ratio	عام 2020 Year 2020	عام 2021 Year 2021	نسبة التغير Change ratio	عام 2020 Year 2020	عام 2021 Year 2021	نسبة التغير Change ratio	عام 2020 Year 2020	عام 2021 Year 2021	
%40.3	4763	6683	%32.4	5786	7661	%39.3	4197	5847	العاصمة Capital
%42.3	5741	8171	%28.6	7242	9316	%29.8	5308	6888	حولي Hawalli
%33.8	5157	6901	%22.6	6438	7893	%27.6	4856	6198	الفروانية Al-Farwaniya
%39.1	4165	5793	%28.5	5182	6659	%29.5	4112	5326	الأحمدي Al-Ahmadi
%43.8	2730	3927	%32.3	3442	4554	%32.7	2504	3324	مبارك الكبير Mubarak Al-Kabeer
%50.6	3837	5780	%34.5	5008	6734	%39.8	3575	4999	الجهراء Al-Jahraa
%41.2	26393	37255	%29.4	33098	42817	%32.7	24552	32582	الإجمالي Total

شكل (2) عدد القضايا غير الجزائية الواردة والمنظورة والمفصول فيها في محاكم الأسرة بالمدمكة الكلية خلال عام 2021 مقارناً بعام 2020م

Chart (2) Number of received, considered and decided of non-penal cases in Family courts in court of first instance during year 2021 in comparisons with year 2020



عام 2021 Year 2021 عام 2020 Year 2020



Family Court in Court of First Instance

محكمة الأسرة بالمحكمة الكلية

Table (4)

جدول (4)

Number of non-penal cases in Family courts in court of first instance by the court and type of case during 2021.

عدد القضايا غير الجزائية في محاكم الأسرة بالمحكمة الكلية حسب المحكمة ونوع القضية خلال 2021م.

First: Capital court

أولاً: محكمة العاصمة

نسبة القضايا المقبول فيها إلى القضايا المطروقة Ratio of decided cases to considered cases	التداول العام General current	القضايا المقبول فيها Decided cases					قضايا الإحالة Submission cases	القضايا المؤجلة Adjournd cases	القضايا المتطورة Considered cases	القضايا الواردة Received cases	نوع القضية Type of case
		وقف Suspense	تجديدي Provisional	قطعي Absolute	شطب Deletion	الإجمالي Total					
%85.2	19	1	7	189	5	202		35	237	204	دعوى نسب lineage proceeds
%74.6	182	9	114	294	42	459		156	615	429	مدني كلي أسرة Family totally civil
%83.6	391	31	624	2107	287	3049	24	574	3647	2421	دوائر أسرة Family circuits
%90.0	62	11	125	464	54	654	1	72	727	532	أسرة جعفري Jaafari family
%89.6	24		37	126	18	181		21	202	147	أحوال غير مسلمين Status of non-Muslims
%98.5				1142		1142	16	1	1159	1151	أمر على عريضة أسرة Family ordered on a petition
%99.6				238		238	1		239	239	أمر على عريضة أسرة جعفري Jaafari family ordered on a petition
%100.0				25		25			25	26	أمر على عريضة غير مسلمين Non-Muslims ordered on a petition
%94.5	17		2	174	14	190	2	9	201	197	مستعجل أسرة Family urgent
%100.0	1	2		43	2	47			47	42	مستعجل أسرة جعفري Jaafari family urgent
%91.8	27	6	29	307	18	360	3	29	392	328	تظلمات أسرة Family grievances
%97.7	3	1	9	71	3	84		2	86	75	تظلمات أسرة جعفري Jaafari family grievances
%58.4	11	2	8	31	4	45	1	31	77	50	دعوى الأوقاف Awqaf proceeds
%100.0	2			4	1	5			5	4	تظلمات غير مسلمين Non-Muslims grievances
%100.0				2		2			2	2	مستعجل غير مسلمين Non-Muslims urgent
%87.2	739	63	955	5217	448	6683	48	930	7661	5847	الإجمالي Total

Family Court in Court of First Instance

Dependant / Table (4)

Number of non-penal cases in Family courts in court of first instance by the court and type of case during 2021.

Second: Hawalli court

محكمة الأسرة بالمحكمة الكلية

تابع / جدول (4)

عدد القضايا غير الجزائية في محاكم الأسرة بالمحكمة الكلية حسب المحكمة ونوع القضية خلال 2021م.

ثانياً: محكمة حولي

نسبة القضايا الفصول فيها Ratio of decided cases to considered cases	التداول العام General current	القضايا الفصول فيها Decided cases					قضايا الإحالة Submission cases	القضايا المؤجلة Adjourned cases	القضايا المتطورة Considered cases	القضايا الواردة Received cases	نوع القضية Type of case
		وقف Suspense	تهددي Provisional	قطعي Absolute	شطب Deletion	الإجمالي Total					
%80.5	83	2	112	320	36	470	15	99	584	368	مدني كلي أسرة Family totally civil
%83.1	509	50	776	2425	394	3645	59	681	4385	2693	دوائر أسرة Family circuits
%87.9	109	21	147	906	134	1208	16	150	1374	1002	أسرة جعفري Jaafari family
%99.8			1	1366		1367	3		1370	1385	أمر على عريضة أسرة Family ordered on a petition
%99.4				503		503	2	1	506	510	أمر على عريضة أسرة جعفري Jaafari family ordered on a petition
%92.8	14	3	7	163	19	192	4	11	207	179	مستعجل أسرة Family urgent
%95.5	7			58	6	64	1	2	67	69	مستعجل أسرة جعفري Jaafari family urgent
%86.9	57	5	47	446	31	529	8	72	609	503	تظلمات أسرة Family grievances
%90.2	11		14	165	14	193	3	18	214	179	تظلمات أسرة جعفري Jaafari family grievances
%87.7	790	81	1104	6352	634	8171	111	1034	9316	6888	الإجمالي Total



Family Court in Court of First Instance

Dependant / Table (4)

Number of non-penal cases in Family courts in court of first instance by the court and type of case during 2021.

Third: Al-Farwaniya court

محكمة الأسرة بالمحكمة الكلية

تابع / جدول (4)

عدد القضايا غير الجزائية في محاكم الأسرة بالمحكمة الكلية حسب المحكمة ونوع القضية خلال 2021م.

ثالثاً: محكمة الفروانية

نسبة القضايا المقبول فيها إلى القضايا المنظورة Ratio of decided cases to considered cases	التداول العام General current	القضايا الفصول فيها Decided cases					قضايا الإحالة Submission cases	القضايا المؤجلة Adjourned cases	القضايا المنظورة Considered cases	القضايا الواردة Received cases	نوع القضية Type of case
		وقف Suspense	تجهدي Provisional	قطعي Absolute	شطب Deletion	الإجمالي Total					
%90.3	43	7	4	301	12	324		35	359	334	مدني كلي أسرة Family totally civil
%82.8	647	83	587	2931	437	4038	33	806	4877	3281	دوائر أسرة Family circuits
%92.1	12	3	24	256	22	305	4	22	331	261	أسرة جعفري Jaafari family
%99.6				1349		1349	5		1354	1472	أمر على عريضة أسرة Family ordered on a petition
%98.9				92		92	1		93	97	أمر على عريضة أسرة جعفري Jaafari family ordered on a petition
%91.2	14	4	3	161	18	186	1	17	204	194	مستعجل أسرة Family urgent
%100.0				17	3	20			20	20	مستعجل أسرة جعفري Jaafari family urgent
%89.3	67	7	40	476	20	543	4	61	608	494	تظلمات أسرة Family grievances
%93.6			2	40	2	44	1	2	47	45	تظلمات أسرة جعفري Jaafari family grievances
%87.4	783	104	660	5623	514	6901	49	943	7893	6198	الإجمالي Total



Family Court in Court of First Instance

Dependant / Table (4)

Number of non-penal cases in Family courts in court of first instance by the court and type of case during 2021.

Fourth: Al-Ahmadi court

محكمة الأسرة بالمحكمة الكلية

تابع / جدول (4)

عدد القضايا غير الجزائية في محاكم الأسرة بالمحكمة الكلية حسب المحكمة ونوع القضية خلال 2021م.

رابعاً: محكمة الأحمدية

نسبة القضايا المفصول فيها الى القضايا المنظورة Ratio of decided cases to considered cases	التداول العام General current	القضايا المفصول فيها Decided cases					قضايا الإحالة Submission cases	القضايا المؤجلة Adjourned cases	القضايا المنظورة Considered cases	القضايا الواردة Received cases	نوع القضية Type of case
		وقف Suspense	تجهيزي Provisional	قطعي Absolute	شطب Deletion	الإجمالي Total					
%75.5	131	9	77	338	35	459	23	126	608	414	مدني كلي أسرة Family totally civil
%83.6	450	25	450	2303	332	3110	40	571	3721	2553	دوائر أسرة Family circuits
%87.5	30	4	39	202	27	272	7	32	311	246	أسرة جعفري Jaafari family
%100.0				1116		1116			1116	1303	أمر على عريضة أسرة Family ordered on a petition
%98.3				119		119	2		121	122	أمر على عريضة أسرة جعفري Jaafari family ordered on a petition
%93.3	12	3	2	152	11	168	1	11	180	169	مستعجل أسرة Family urgent
%94.4	1			17		17	1		18	19	مستعجل أسرة جعفري Jaafari family urgent
%90.6	42	4	34	418	27	483	1	49	533	454	تظلمات أسرة Family grievances
%96.1	2		4	39	6	49	1	1	51	46	تظلمات أسرة جعفري Jaafari family grievances
%87.0	668	45	606	4704	438	5793	76	790	6659	5326	الإجمالي Total



Family Court in Court of First Instance

Dependant / Table (4)

Number of non-penal cases in Family courts in court of first instance by the court and type of case during 2021.

Fifth: Mubarak Al-Kabeer court

محكمة الأسرة بالمحكمة الكلية

تابع / جدول (4)

عدد القضايا غير الجزائية في محاكم الأسرة بالمحكمة الكلية حسب المحكمة ونوع القضية خلال 2021م.

خامساً: محكمة مبارك الكبير

نسبة القضايا الفصول فيها Ratio of decided cases to considered cases	التداول العام General current	القضايا الفصول فيها Decided cases					قضايا الأحالة Submission cases	القضايا المؤجلة Adjourned cases	القضايا المنظورة Considered cases	القضايا الواردة Received cases	نوع القضية Type of case
		وقف Suspense	تجهيزي Provisional	قطعي Absolute	شطب Deletion	الإجمالي Total					
%79.8	38	1	19	219	21	260	23	43	326	230	مدني كلي أسرة Family totally civil
%81.1	280	28	300	1248	196	1772	54	360	2186	1298	دوائر أسرة Family circuits
%85.1	45	6	90	377	58	531	20	73	624	435	أسرة جعفري Jaafari family
%99.8				660		660	1		661	673	أمر على عريضة أسرة Family ordered on a petition
%99.0			1	190		191	2		193	211	أمر على عريضة أسرة جعفري Jaafari family ordered on a petition
%92.8	7	1	1	72	3	77	1	5	83	83	مستعجل أسرة Family urgent
%100.0	1	1		33	4	38			38	32	مستعجل أسرة جعفري Jaafari family urgent
%89.6	26	5	15	273	16	309	4	32	345	284	تظلمات أسرة Family grievances
%90.8	6		8	72	9	89	6	3	98	78	تظلمات أسرة جعفري Jaafari family grievances
%86.2	403	42	434	3144	307	3927	111	516	4554	3324	الإجمالي Total



Family Court in Court of First Instance

Dependant / Table (4)

Number of non-penal cases in Family courts in court of first instance by the court and type of case during 2021.

Sixth: Al-Jahraa court

محكمة الأسرة بالمحكمة الكلية

تابع / جدول (4)

عدد القضايا غير الجزائية في محاكم الأسرة بالمحكمة الكلية حسب المحكمة ونوع القضية خلال 2021م.

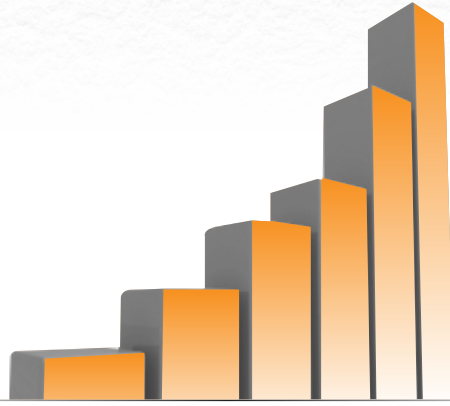
سادساً: محكمة الجهراء

نسبة القضايا المقبول فيها الى القضايا المنظورة Ratio of decided cases to considered cases	التداول العام General current	القضايا المقبول فيها Decided cases					قضايا الاحالة Submission cases	القضايا المؤجلة Adjourned cases	القضايا المنظورة Considered cases	القضايا الواردة Received cases	نوع القضية Type of case
		وقف Suspense	تجهدي Provisional	قطعي Absolute	شطب Deletion	الإجمالي Total					
%70.2	77	9	32	189	41	271	7	108	386	261	مدني كلي أسرة Family totally civil
%83.5	457	107	802	2372	415	3696	32	696	4424	2748	دوائر أسرة Family circuits
%89.0	8	1	16	81	7	105	4	9	118	85	أسرة جعفري Jaafari family
%99.7				1113		1113	3		1116	1317	أمر على عريضة أسرة Family ordered on a petition
%100.0				13		13			13	16	أمر على عريضة أسرة جعفري Jaafari family ordered on a petition
%89.6	19	6	2	133	22	163	1	18	182	164	مستعجل أسرة Family urgent
%100.0				6		6			6	5	مستعجل أسرة جعفري Jaafari family urgent
%84.3	59	11	36	322	39	408	4	72	484	401	تظلمات أسرة Family grievances
%100.0				4	1	5			5	2	تظلمات أسرة جعفري Jaafari family grievances
%85.8	620	134	888	4233	525	5780	51	903	6734	4999	الإجمالي Total



الكتاب الإحصائي
2021

مدكمة الأسرة بالمدكمة الكلية



التحليل الإحصائي Statistical Analysis



Family Court in Court of First Instance

Non-penal cases:

First: Received cases:

1. The total number of received cases reached 32582 cases in 2021.

The following is the distribution of the received cases by type of case to total:

- Family circuits reached 14994 cases, the estimate percent was 46.0%.
- Family ordered on a petition reached 7301 cases, the estimate percent was 22.4%.
- Jaafari family reached 2561 cases, the estimate percent was 7.9%.
- Family grievances reached 2464 cases, the estimate percent was 7.6%.
- Family totally civil reached 2036 cases, the estimate percent was 6.2%.
- Jaafari family ordered on a petition reached 1195 cases, the estimate percent was 3.7%.
- Family urgent reached 986 cases, the estimate percent was 3.0%.
- Jaafari family grievances reached 425 cases, the estimate percent was 1.3%.
- Lineage proceeds reached 204 cases, the estimate percent was 0.6%.
- Jaafari family urgent reached 187 cases, the estimate percent was 0.6%.
- Status of non-Muslims (Capital) reached 147 cases, the estimate percent was 0.5%.
- Awqaf proceeds (Capital) reached 50 cases, the estimate percent was 0.2%.

مدمكة الأسرة بالمدمكة الكلية

القضايا غير الجزائية:

أولاً : القضايا الواردة:

1. بلغ إجمالي عدد القضايا الواردة 32582 قضية عام 2021.

وفيما يلي توزيع القضايا الواردة حسب نوع القضية بالنسبة للإجمالي:

- دوائر الأسرة 14994 قضية بنسبة 46.0%.
- أمر على عريضة أسرة 7301 قضية بنسبة 22.4%.
- أسرة جعفري 2561 قضية بنسبة 7.9%.
- تظلمات أسرة 2464 قضية بنسبة 7.6%.
- مدني كلي أسرة 2036 قضية بنسبة 6.2%.
- أمر على عريضة أسرة جعفري 1195 قضية بنسبة 3.7%.
- مستعجل أسرة 986 قضية بنسبة 3.0%.
- تظلمات أسرة جعفري 425 قضية بنسبة 1.3%.
- دعاوى نسب 204 قضايا بنسبة 0.6%.
- مستعجل أسرة جعفري 187 قضية بنسبة 0.6%.
- أحوال غير مسلمين (العاصمة) 147 قضية بنسبة 0.5%.
- دعاوى الأوقاف (العاصمة) 50 قضية بنسبة 0.2%.



Family Court in Court of First Instance

- Non-Muslims ordered on a petition (Capital) reached 26 cases, the estimate percent was 0.1%.
- Non-Muslims grievances reached 4 cases, the estimate percent was 0.01%.
- Non-Muslims urgent reached 2 cases, the estimate percent was 0.01%.

2. The total number of received cases increased from 24552 cases in 2020 to 32582 cases in 2021 by 8030 cases, the estimate percent was 32.7% such that:

The total number of the received cases increased in all courts as follows:

- Al-Jahraa court from 3575 cases in 2020 to 4999 cases in 2021 by 1424 cases, the estimate percent was 39.8%.
- Capital court from 4197 cases in 2020 to 5847 cases in 2021 by 1650 cases, the estimate percent was 39.3%.
- Mubarak Al-Kabeer court from 2504 cases in 2020 to 3324 cases in 2021 by 820 cases, the estimate percent was 32.7%.
- Hawalli court from 5308 cases in 2020 to 6888 cases in 2021 by 1580 cases, the estimate percent was 29.8%.
- Al-Ahmadi court from 4112 cases in 2020 to 5326 cases in 2021 by 1214 cases, the estimate percent was 29.5%.
- Al-Farwaniya court from 4856 cases in 2020 to 6198 cases in 2021 by 1342 cases, the estimate percent was 27.6%.

مدكمة الأسرة بالمدكمة الكلية

- أمر على عريضة غير مسلمين (العاصمة) 26 قضية بنسبة 0.1%.
- تظلمات غير مسلمين 4 قضايا بنسبة 0.01%.
- مستعجل غير مسلمين قضيتين بنسبة 0.01%.

2. ارتفع إجمالي عدد القضايا الواردة من 24552 قضية عام 2020 إلى 32582 قضية في عام 2021 أي بمقدار 8030 قضية وبنسبة 32.7% حيث:

ارتفع إجمالي القضايا الواردة في جميع المحاكم حيث جاء كالتالي:

- محكمة الجهراء من 3575 قضية عام 2020 إلى 4999 قضية عام 2021 بمقدار 1424 قضية وبنسبة 39.8%.
- محكمة العاصمة من 4197 قضية عام 2020 إلى 5847 قضية عام 2021 بمقدار 1650 قضية وبنسبة 39.3%.
- محكمة مبارك الكبير من 2504 قضايا عام 2020 إلى 3324 قضية عام 2021 بمقدار 820 قضية وبنسبة 32.7%.
- محكمة حولي من 5308 قضايا عام 2020 إلى 6888 قضية عام 2021 بمقدار 1580 قضية وبنسبة 29.8%.
- محكمة الأحمدية من 4112 قضية عام 2020 إلى 5326 قضية عام 2021 بمقدار 1214 قضية وبنسبة 29.5%.
- محكمة الفروانية من 4856 قضية عام 2020 إلى 6198 قضية عام 2021 بمقدار 1342 قضية وبنسبة 27.6%.



Family Court in Court of First Instance

Second: Considered cases:

1. The total number of considered cases reached 42817 cases in 2021.

The following is the distribution of the considered cases by type of case to total:

- Family circuits reached 23240 cases, the estimate percent was 54.3%.
- Family ordered on a petition reached 6776 cases, the estimate percent was 15.8%.
- Jaafari family reached 3485 cases, the estimate percent was 8.1%.
- Family grievances reached 2971 cases, the estimate percent was 6.9%.
- Family totally civil reached 2878 cases, the estimate percent was 6.7%.
- Jaafari family ordered on a petition reached 1165 cases, the estimate percent was 2.7%.
- Family urgent reached 1057 cases, the estimate percent was 2.5%.
- Jaafari family grievances reached 501 cases, the estimate percent was 1.2%.
- Lineage proceeds reached 237 cases, the estimate percent was 0.6%.
- Status of non-Muslims (Capital) reached 202 cases, the estimate percent was 0.5%.
- Jaafari family urgent reached 196 cases, the estimate percent was 0.5%.
- Awqaf proceeds (Capital) reached 77 cases, the estimate percent was 0.2%.

مدمكة الأسرة بالمدمكة الكلية

ثانياً: القضايا المنظورة:

1. بلغ إجمالي عدد القضايا المنظورة 42817 قضية عام 2021.

وفيما يلي توزيع القضايا المنظورة حسب نوع القضية بالنسبة للإجمالي كالتالي:

- دوائر الأسرة 23240 قضية بنسبة 54.3%.
- أمر على عريضة أسرة 6776 قضية بنسبة 15.8%.
- أسرة جعفري 3485 قضية بنسبة 8.1%.
- تظلمات أسرة 2971 قضية بنسبة 6.9%.
- مدني كلي أسرة 2878 قضية بنسبة 6.7%.
- أمر على عريضة أسرة جعفري 1165 قضية بنسبة 2.7%.
- مستعجل أسرة 1057 قضية بنسبة 2.5%.
- تظلمات أسرة جعفري 501 قضية بنسبة 1.2%.
- دعاوى نسب 237 قضية بنسبة 0.6%.
- أحوال غير مسلمين (العاصمة) 202 قضية بنسبة 0.5%.
- مستعجل أسرة جعفري 196 قضية بنسبة 0.5%.
- دعاوى الأوقاف (العاصمة) 77 قضية بنسبة 0.2%.



Family Court in Court of First Instance

- Non-Muslims ordered on a petition (Capital) reached 25 cases, the estimate percent was 0.1%.
- Non-Muslims grievances reached 5 cases, the estimate percent was 0.01%.
- Non-Muslims urgent reached 2 cases, the estimate percent was 0.005%.

2. The total number of considered cases increased from 33098 in 2020 to 42817 cases in 2021 by 9719 cases, the estimate percent was 29.4% such that:

The total number of the considered cases increased in all courts as follows:

- Al-Jahraa court from 5008 cases in 2020 to 6734 cases in 2021 by 1726 cases, the estimate percent was 34.5%.
- Capital court from 5786 cases in 2020 to 7661 cases in 2021 by 1875 cases, the estimate percent was 32.4%.
- Mubarak Al-Kabeer court from 3442 cases in 2020 to 4554 cases in 2021 by 1112 cases, the estimate percent was 32.3%.
- Hawalli court from 7242 cases in 2020 to 9316 cases in 2021 by 2074 cases, the estimate percent was 28.6%.
- Al-Ahmadi court from 5182 cases in 2020 to 6659 cases in 2021 by 1477 cases, the estimate percent was 28.5%.
- Al-Farwaniya court from 6438 cases in 2020 to 7893 cases in 2021 by 1455 cases, the estimate percent was 22.6%.

مدكمة الأسرة بالمدكمة الكلية

- أمر على عريضة غير مسلمين (العاصمة) 25 قضية بنسبة 0.1%.
- تطلعات غير مسلمين 5 قضايا بنسبة 0.01%.
- مستعجل غير مسلمين قضيتين بنسبة 0.005%.

2. ارتفع إجمالي عدد القضايا المنظورة من 33098 قضية عام 2020 إلى 42817 قضية في عام 2021 أي بمقدار 9719 قضية وبنسبة 29.4% حيث:

ارتفع إجمالي القضايا المنظورة في جميع المحاكم حيث جاء كالتالي:

- محكمة الجهراء من 5008 قضايا عام 2020 إلى 6734 قضية عام 2021 بمقدار 1726 قضية وبنسبة 34.5%.
- محكمة العاصمة من 5786 قضية عام 2020 إلى 7661 قضية عام 2021 بمقدار 1875 قضية وبنسبة 32.4%.
- محكمة مبارك الكبير من 3442 قضية عام 2020 إلى 4554 قضية عام 2021 بمقدار 1112 قضية وبنسبة 32.3%.
- محكمة حولي من 7242 قضية عام 2020 إلى 9316 قضية عام 2021 بمقدار 2074 قضية وبنسبة 28.6%.
- محكمة الأحمدى من 5182 قضية عام 2020 إلى 6659 قضية عام 2021 بمقدار 1477 قضية وبنسبة 28.5%.
- محكمة الفروانية من 6438 قضية عام 2020 إلى 7893 قضية عام 2021 بمقدار 1455 قضية وبنسبة 22.6%.



Family Court in Court of First Instance

Third: Decided cases:

1. The total number of decided cases reached 37255 cases in 2021.

The following is the distribution of the decided cases by type of case to total:

- Family circuits reached 19310 cases, the estimate percent was 51.8%.
- Family ordered on a petition reached 6747 cases, the estimate percent was 18.1%.
- Jaafari family reached 3075 cases, the estimate percent was 8.3%.
- Family grievances reached 2632 cases, the estimate percent was 7.1%.
- Family totally civil reached 2243 cases, the estimate percent was 6.0%.
- Jaafari family ordered on a petition reached 1156 cases, the estimate percent was 3.1%.
- Family urgent reached 976 cases, the estimate percent was 2.6%.
- Jaafari family grievances reached 464 cases, the estimate percent was 1.2%.
- Lineage proceeds reached 202 cases, the estimate percent was 0.5%.
- Jaafari family urgent reached 192 cases, the estimate percent was 0.5%.
- Status of non-Muslims (Capital) reached 181 cases, the estimate percent was 0.5%.
- Awqaf proceeds (Capital) reached 45 cases, the estimate percent was 0.1%.

مدمكة الأسرة بالمدمكة الكلية

ثالثاً: القضايا المفصول فيها:

1. بلغ إجمالي عدد القضايا المفصول فيها 37255 قضية عام 2021.

وفيما يلي توزيع القضايا المفصول فيها حسب نوع القضية بالنسبة للإجمالي كالتالي:

- دوائر الأسرة 19310 قضايا بنسبة 51.8%.
- أمر على عريضة أسرة 6747 قضية بنسبة 18.1%.
- أسرة جعفري 3075 قضية بنسبة 8.3%.
- تظلمات أسرة 2632 قضية بنسبة 7.1%.
- مدني كلي أسرة 2243 قضية بنسبة 6.0%.
- أمر على عريضة أسرة جعفري 1156 قضية بنسبة 3.1%.
- مستعجل أسرة 976 قضية بنسبة 2.6%.
- تظلمات أسرة جعفري 464 قضية بنسبة 1.2%.
- دعاوى نسب 202 قضية بنسبة 0.5%.
- مستعجل أسرة جعفري 192 قضية بنسبة 0.5%.
- أحوال غير مسلمين (العاصمة) 181 قضية بنسبة 0.5%.
- دعاوى الأوقاف (العاصمة) 45 قضية بنسبة 0.1%.



Family Court in Court of First Instance

- Non-Muslims ordered on a petition (Capital) reached 25 cases, the estimate percent was 0.1%.
- Non-Muslims grievances 5 cases, the estimate percent was 0.01%.
- Non-Muslims urgent reached 2 cases, the estimate percent was 0.01%.

2. The total number of decided cases increased from 26393 cases in 2020 to 37255 cases in 2021 by 10862 cases, the estimate percent was 41.2% such that:

The total number of the decided cases increased in all courts as follows:

- Al-Jahraa court from 3837 cases in 2020 to 5780 cases in 2021 by 1943 cases, the estimate percent was 50.6%.
- Mubarak Al-Kabeer court from 2730 cases in 2020 to 3927 cases in 2021 by 1197 cases, the estimate percent was 43.8%.
- Hawalli court from 5741 cases in 2020 to 8171 cases in 2021 by 2430 cases, the estimate percent was 42.3%.
- Capital court from 4763 cases in 2020 to 6683 cases in 2021 by 1920 cases, the estimate percent was 40.3%.
- Al-Ahmadi court from 4165 cases in 2020 to 5793 cases in 2021 by 1628 cases, the estimate percent was 39.1%.
- Al-Farwaniya court from 5157 cases in 2020 to 6901 cases in 2021 by 1744 cases, the estimate percent was 33.8%.

مدكمة الأسرة بالمدكمة الكلية

- أمر على عريضة غير مسلمين (العاصمة) 25 قضية بنسبة 0.1%.
- تظلمات غير مسلمين 5 قضايا بنسبة 0.01%.
- مستعجل غير مسلمين قضيتين بنسبة 0.01%.

2. ارتفع إجمالي عدد القضايا المفصول فيها من 26393 قضية عام 2020 إلى 37255 قضية في عام 2021 أي بمقدار 10862 قضية وبنسبة 41.2% حيث:

ارتفع إجمالي القضايا المفصول فيها في جميع المحاكم حيث جاء كالتالي:

- محكمة الجھراء من 3837 قضية عام 2020 إلى 5780 قضية عام 2021 بمقدار 1943 قضية وبنسبة 50.6%.
- محكمة مبارك الكبير من 2730 قضية عام 2020 إلى 3927 قضية عام 2021 بمقدار 1197 قضية وبنسبة 43.8%.
- محكمة حولي من 5741 قضية عام 2020 إلى 8171 قضية عام 2021 بمقدار 2430 قضية وبنسبة 42.3%.
- محكمة العاصمة من 4763 قضية عام 2020 إلى 6683 قضية عام 2021 بمقدار 1920 قضية وبنسبة 40.3%.
- محكمة الأحمدی من 4165 قضية عام 2020 إلى 5793 قضية عام 2021 بمقدار 1628 قضية وبنسبة 39.1%.
- محكمة الفروانية من 5157 قضية عام 2020 إلى 6901 قضية عام 2021 بمقدار 1744 قضية وبنسبة 33.8%.



Chapter Nine



الفصل التاسع

النيابة العامة
Public Prosecution



Public Prosecution

النياحة العامة

Table (1)

جدول (1)

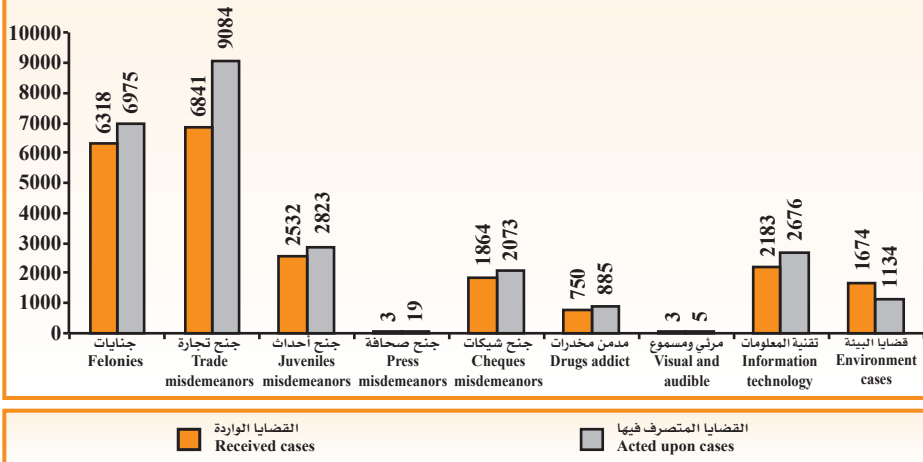
Number of received, considered and acted upon cases in prosecutions by type of case during 2021.

عدد القضايا الواردة والمنظورة والمتصرف فيها في النياحات حسب نوع القضية خلال 2021م

نسبة القضايا المنصرف فيها إلى القضايا المنظورة Ratio of acted upon cases to considered cases	قضايا قيد التصرف Cases under action	القضايا المتصرف فيها Acted upon cases			القضايا المنظورة Considered cases		القضايا الواردة Received cases		نوع القضية Type of case	
		النسبة للإجمالي Ratio to the total	إجمالي Total	حفظ Cases kept archived	إحالة لتكدية Reference to court of first instance	النسبة للإجمالي Ratio to the total	عدد القضايا No. of cases	النسبة للإجمالي Ratio to the total		عدد القضايا No. of cases
%98.3	119	%27.2	6975	3000	3975	%27.4	7094	%28.5	6318	جنايات Felonies
%99.8	22	%35.4	9084	663	8421	%35.2	9106	%30.9	6841	جناح تجارة Trade misdemeanors
%99.8	7	%11.0	2823	254	2569	%10.9	2830	%11.4	2532	جناح أحداث Juveniles misdemeanors
%100.0		%0.1	19	10	9	%0.1	19	%0.01	3	جناح صحافة Press misdemeanors
%99.3	14	%8.1	2073	584	1489	%8.1	2087	%8.4	1864	جناح شيكات Cheques misdemeanors
%99.9	1	%3.4	885	883	2	%3.4	886	%3.4	750	مدمن مخدرات Drugs addict
%100.0		%0.02	5	2	3	%0.02	5	%0.01	3	مرئي ومسموع Visual and audible
%98.9	29	%10.4	2676	1181	1495	%10.5	2705	%9.8	2183	تقنية المعلومات Information technology
%99.3	8	%4.4	1134	92	1042	%4.4	1142	%7.6	1674	قضايا البيئة Environment cases
%99.2	200	%100.0	25674	6669	19005	%100.0	25874	%100.0	22168	الإجمالي Total

شكل (1) عدد القضايا الواردة والمتصرف فيها في النياحات حسب نوع القضية خلال 2021م

Chart (1) Number of received and acted upon cases in prosecutions by type of case during 2021





Public Prosecution

النيابة العامة

Table (2)

جدول (2)

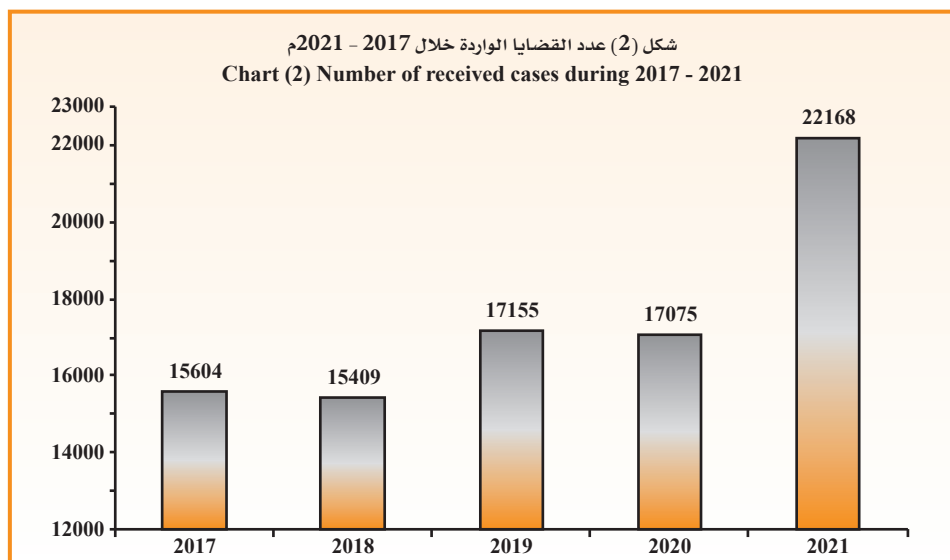
Number of received cases by type of case during 2017 - 2021.

عدد القضايا الواردة حسب نوع القضية خلال 2017 - 2021م.

Year		السنة			نوع القضية Type of case
2021	2020	2019	2018	2017	
6318	5473	6624	5773	5753	جنايات Felonies
6841	6136	3974	3631	2958	جرح تجارة Trade misdemeanors
2532	993	1338	1409	1692	جرح أحداث Juveniles misdemeanors
3	38	63	92	129	جرح صحافة Press misdemeanors
1864	1750	2065	2025	1495	جرح شيكات Cheques misdemeanors
750	625	1047	1150	1011	مدمن مخدرات Drugs addict
3	17	12	34	34	مرئي ومسموع Visual and audible
2183	1810	1965	1288	2532	تقنية المعلومات Information technology
1674	233	67	7		* قضايا البيئة Environment cases
22168	17075	17155	15409	15604	الإجمالي Total
%29.8	%0.5-	%11.3	%1.2-	-	نسبة التغير عن العام السابق Change ratio from previous year

* Note: Environment cases were added during 2018.

* ملاحظة: تم إضافة قضايا البيئة خلال عام 2018م.





Public Prosecution

النياية العامة

Table (3)

جدول (3)

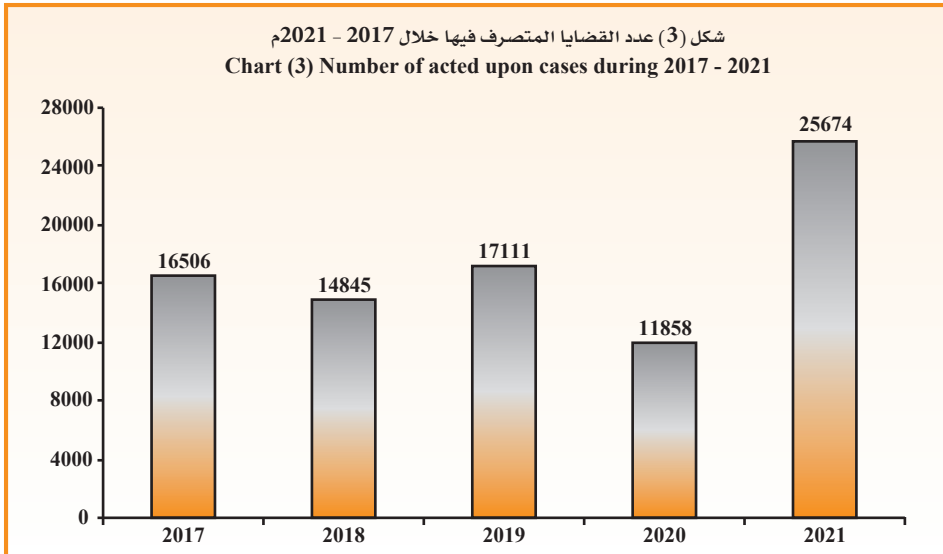
Number of acted upon cases by type of case during 2017 - 2021.

عدد القضايا المتصرف فيها حسب نوع القضية خلال 2017 - 2021م.

Year		السنة			نوع القضية Type of case
2021	2020	2019	2018	2017	
6975	5003	6555	5806	6002	جنايات Felonies
9084	2842	4054	3301	3015	جرح تجارة Trade misdemeanors
2823	692	1408	1283	1682	جرح أحداث Juveniles misdemeanors
19	20	69	115	175	جرح صحافة Press misdemeanors
2073	1727	2070	1768	1350	جرح شيكات Cheques misdemeanors
885	104	868	1056	1255	مدمن مخدرات Drugs addict
5	17	16	38	38	مرئي ومسموع Visual and audible
2676	1260	2012	1470	2989	تقنية المعلومات Information technology
1134	193	59	8		* قضايا البيئة Environment cases
25674	11858	17111	14845	16506	الإجمالي Total
%116.5	%30.7-	%15.3	%10.1-	-	نسبة التغير عن العام السابق Change ratio from previous year

* Note: Environment cases were added during 2018.

* ملاحظة: تم إضافة قضايا البيئة خلال عام 2018م.





Public Prosecution

النياحة العامة

Table (4)

جدول (4)

Number of received, considered and acted upon felonies cases in prosecutions by crimes group during 2021.

عدد قضايا الجنائيات الواردة والمنظورة والمتصرف فيها في النياحات حسب مجموعة الجرائم خلال 2021م.

نسبة القضايا المتصرف فيها إلى القضايا المنظورة to considered cases	قضايا قيد التصرف Cases under action	القضايا المتصرف فيها Acted upon cases				القضايا المنظورة Considered cases		القضايا الواردة Received cases		مجموعة الجرائم Crimes group
		النسبة للإجمالي total	الإجمالي Total	حفظ Cases kept archived	إحالة للكلية Reference to court of first instance	النسبة للإجمالي total	عدد القضايا No. of cases	النسبة للإجمالي total	عدد القضايا No. of cases	
%98.5	10	%9.2	642	301	341	%9.2	652	%7.9	498	القتل والاعتداء على النفس Murder and physical assault
%98.6	4	%3.9	275	166	109	%3.9	279	%4.0	252	الخطف والقبض والحجز Kidnapping, arresting and detention
%98.8	3	%3.6	250	109	141	%3.6	253	%3.2	204	الاعتداء على العرض والسمعة Defamation and reputation
%98.6	18	%18.8	1312	706	606	%18.7	1330	%20.6	1304	الاعتداء على المال Vandalism
%97.5	34	%19.3	1343	1097	246	%19.4	1377	%18.1	1145	البنوك Banks
%98.9	26	%35.1	2448	412	2036	%34.9	2474	%37.7	2382	المخدرات والمؤثرات العقلية Drugs and psychotropic
%96.7	24	%10.1	705	209	496	%10.3	729	%8.4	533	أخرى Other
%98.3	119	%100.0	6975	3000	3975	%100.0	7094	%100.0	6318	الإجمالي Total



Public Prosecution

النيابة العامة

Table (5)

جدول (5)

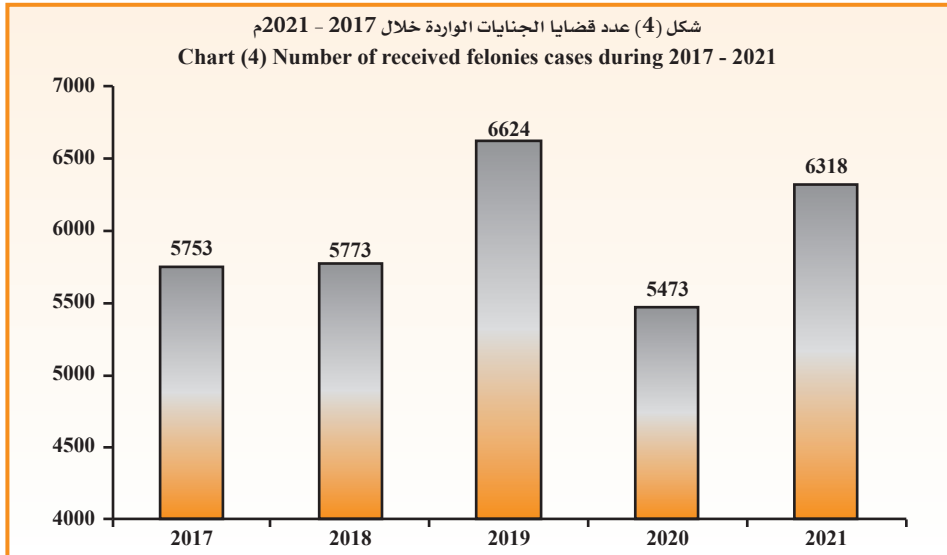
Number of received felonies cases by crimes group during 2017 - 2021.

عدد قضايا الجنايات الواردة حسب مجموعة الجرائم خلال 2017 - 2021م.

Year		السنة			مجموعة الجرائم Crimes group
2021	2020	2019	2018	2017	
498	465	559	646	619	القتل والاعتداء على النفس Murder and physical assault
252	202	282	268	245	الخطف والقبض والحجز Kidnapping, arresting and detention
204	191	211	214	217	الاعتداء على العرض والسمعة Defamation and reputation
1304	1259	1515	1513	1700	الاعتداء على المال Vandalism
1145	1099	831	445	287	البنوك Banks
2382	1820	2357	1768	1518	المخدرات والمؤثرات العقلية Drugs and psychotropic
533	437	869	919	1167	أخرى Other
6318	5473	6624	5773	5753	الإجمالي Total
%15.4	%17.4-	%14.7	%0.3	-	نسبة التغير عن العام السابق Change ratio from previous year

شكل (4) عدد قضايا الجنايات الواردة خلال 2017 - 2021م

Chart (4) Number of received felonies cases during 2017 - 2021





Public Prosecution

النياية العامة

Table (6)

جدول (6)

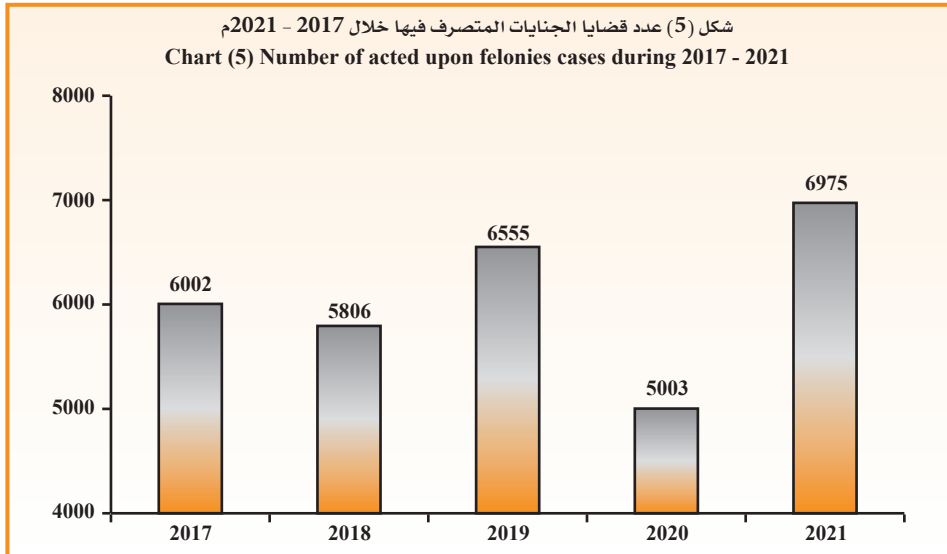
Number of acted upon felonies cases by crimes group during 2017 - 2021.

عدد قضايا الجنائيات المتصرف فيها حسب مجموعة الجرائم خلال 2017 - 2021م.

Year		السنة			مجموعة الجرائم Crimes group
2021	2020	2019	2018	2017	
642	508	632	658	701	القتل والاعتداء على النفس Murder and physical assault
275	195	292	272	243	الخطف والقبض والحجز Kidnapping, arresting and detention
250	172	220	245	241	الاعتداء على العرض والسمعة Defamation and reputation
1312	1107	1555	1424	1355	الاعتداء على المال Vandalism
1343	807	694	441	501	البنوك Banks
2448	1714	2234	1725	1677	المخدرات والمؤثرات العقلية Drugs and psychotropic
705	500	928	1041	1284	أخرى Other
6975	5003	6555	5806	6002	الإجمالي Total
%39.4	%23.7-	%12.9	%3.3-	-	نسبة التغير عن العام السابق Change ratio from previous year

شكل (5) عدد قضايا الجنائيات المتصرف فيها خلال 2017 - 2021م

Chart (5) Number of acted upon felonies cases during 2017 - 2021





Public Prosecution

النيابة العامة

Table (7)

جدول (7)

Number of received, considered and acted upon cases in prosecutions by prosecution during 2021.

عدد القضايا الواردة والمنظورة والمتصرف فيها في النيابة حسب النيابة خلال 2021م.

نسبة القضايا المنظورة إلى القضايا المتصرف فيها Ratio of acted upon cases to considered cases	قضايا قيد التصرف Cases under action	القضايا المتصرف فيها Acted upon cases				القضايا المنظورة Considered cases		القضايا الواردة Received cases		النيابة Prosecution
		النسبة الإجمالية Ratio to the total	الإجمالي Total	حفظ Cases kept archived	إحالة للكتبة Reference to court of first instance	النسبة الإجمالية Ratio to the total	عدد القضايا No. of cases	النسبة الإجمالية Ratio to the total	عدد القضايا No. of cases	
%98.5	10	%2.5	642	162	480	%2.5	652	%2.7	605	العاصمة Capital
%99.0	8	%3.0	775	461	314	%3.0	783	%3.0	662	حولي Hawalli
%98.9	15	%5.0	1290	353	937	%5.0	1305	%8.7	1939	الضروانية Al-Farwaniya
%99.7	1	%1.2	316	14	302	%1.2	317	%1.0	226	الأحمدي Al -Ahmadi
%98.4	2	%0.5	120	13	107	%0.47	122	%0.4	83	مبارك الكبير Mubarak Al-Kabeer
%97.8	19	%3.3	852	498	354	%3.4	871	%3.0	660	الجهراء Al-Jahraa
%99.2	27	%12.9	3305	1282	2023	%12.9	3332	%14.0	3112	المخدرات و الخمر Drugs and alcohol
%99.6	11	%11.6	2980	291	2689	%11.6	2991	%12.0	2650	الأحداث Juveniles
%98.4	2	%0.5	126	35	91	%0.5	128	%0.6	132	الأموال العامة Public finances
%99.4	75	%48.8	12517	2359	10158	%48.7	12592	%44.5	9862	الشؤون التجارية Commercial affairs
%98.9	29	%10.5	2701	1193	1508	%10.6	2730	%9.9	2189	الإعلام والنشر Media and publishing
%100.0		%0.05	13	1	12	%0.05	13	%0.03	7	سوق المال Capital market
%96.8	1	%0.1	30	3	27	%0.1	31	%0.2	34	أمن الدولة State security
%100.0		%0.03	7	4	3	%0.03	7	%0.03	7	* أخرى Others
%99.2	200	%100.0	25674	6669	19005	%100.0	25874	%100.0	22168	الإجمالي Total

* Note: other includes (First instance prosecution, Criminal execution).

* ملاحظة: أخرى تشمل (النيابة الكلية، التنفيذ الجنائي).



Public Prosecution

النشابة العامة

Table (8)

جدول (8)

Number of perpetrators felonies cases by crimes group and nationality during 2021.

عدد مرتكبي قضايا الجنائيات حسب مجموعة الجرائم والجنسية خلال 2021م.

الإجمالي Total		عدد مرتكبيها حسب الجنسية											عدد مرتكبيها حسب الجنسية		
		Number of perpetrators according to nationality											عدد مرتكبيها حسب الجنسية		
603	45	6	37	13	3	56	10	24	3	70	31	15	70	220	القتل والاعتداء على النفس Murder and physical assault
284	49	2	9	6	1	13	1	11	10	19	10	6	24	123	الخطف والقبض والحجز Kidnapping arresting and detention
1438	747	7	59	16	2	11	2	28	5	83	37	10	116	315	الاعتداء على مال الغير Vandalism
1179	980	1	18	7	1	14	6	3	7	27	13	5	15	82	البنوك Banks
230	5	3	17	4	3	8	1	10		38	9	5	17	110	الاعتداء على العرض والسمع Defamation and reputation
2700	161	46	87	67	36	64	9	98	15	193	70	41	384	1429	المخدرات والمؤثرات العقلية Drugs and psychotropic
594	96	3	9	5	4	13	5	11	3	61	21	7	34	322	أخرى Other
7028	2083	68	236	118	50	179	34	185	43	491	191	89	660	2601	الإجمالي Total

Public Prosecution

النشابة العامة

Table (9)

جدول (9)

Number of perpetrators of the main commercial affairs' cases by accusation and nationality during 2021.

عدد مرتكبي أهم قضايا الشؤون التجارية حسب التهمة والجنسية خلال 2021م.

الإجمالي Total	عدد مرتكبيها حسب الجنسية													التهمة Accusations	
	جنسيات غير مبيّنة Non identified	جنسيات أجنبية أخرى Other foreign nationality	جنسيات آسيوية أخرى Other asian nationality	جنسيات عربية أخرى Other arab nationality	إيراني Iranian	هندي Indian	باكستاني Pakistani	سعودي Saudi	لبناني Lebanese	مصري Egyptian	سوري Syrian	أردني وفلسطيني Jordanian and Palastinian	مقيمين بصورة غير قانونية Illegaly residents		كويتي Kuwaiti
42	10	1	4	1	1	2	3	3	8	3	1	1	4	غش تجاري Commercial fraud	
705	269	6	51	5	13	41	12	3	12	97	60	13	114	الغش في المعاملات التجارية Commercial transactions fraud	
91	34	3	3	1	1	4	1	2	1	2	1	1	34	مخالفة قانون الجمارك Violation of custom law	
3328	412	21	609	35	130	474	82	11	64	693	278	42	458	مخالفة قانون الإشراف على السلع Violation of commodity supervision law	
3616	219	10	343	27	31	661	40	9	11	526	88	12	1638	مخالفة قانون الغذاء والتغذية Violation of food and nutrition law	
193	48	1	16	2	1	11	1	5	26	7	2	6	67	* أخرى Other	
7975	992	42	1026	71	177	1193	139	25	96	1352	437	71	39	2315	الإجمالي Total

* Note: Other include (Violating the regulation of the pharmacy profession Law, Violating the industry Law, Violating the regulating commercial agencies Law, Violating the health material advertising Law, Violating determining prices).

* ملاحظة: أخرى تشمل (مخالفة قانون تنظيم مهنة الصيدلة، مخالفة قانون الصناعة، مخالفة قانون تنظيم الوكالات التجارية، مخالفة قانون الإعلان عن المواد الصحية، مخالفة تحديد الأسعار).



Public Prosecution

النيابة العامة

Table (10)

جدول (10)

Number of perpetrators of juveniles misdemeanors cases by accusation and nationality during 2021.

عدد مرتكبي القضايا في جنح الأحداث حسب التهمة والجنسية خلال 2021م.

التهمة Accusations	عدد مرتكبيها حسب الجنسية														الإجمالي Total
	كويتي Kuwaiti	أردني وفلسطيني Jordanian and Palastinian	سوري Syrian	مصري Egyptian	لبناني Lebanese	سعودي Saudi	باكستاني Pakistani	هندي Indian	إيراني Iranian	جنسيات عربية أخرى Other arab nationality	جنسيات آسيوية أخرى Other asian nationality	جنسيات أجنبية أخرى Other foreign nationality	جنسيات غير مبينة Non identified	2736	
التحريك والنسب Assult and insult	155	32	10	16	1	12	2	1	2	10	1	2	4	266	
السوق والاعتداء Robbery and vandalism	44	9	8	12	1	2	1	1	1	1	1	2	91		
مخالفة قانون البيئة Violation of environmental law	91	3	3	1	2	3	3	3	3	1	1	1	100		
إساءة استعمال هاتف Phone abuse	45	4	4	2	4	2	2	1	1	1	1	19	59		
مخالفة قانون الإقامة Violation of residency law	3	1	5	11	2	2	1	1	6	14	2	2	82		
مخالفة قانون تقنية المعلومات Violation of information technology crimes	15	3	3	1	1	1	1	1	1	3	1	1	22		
جنح عادية Ordinary misdemeanors	142	12	3	6	3	8	8	3	3	3	3	1	178		
الإصابة بالخطأ وتصادم Wrong injury and collision	50	3	1	3	3	3	3	1	1	1	1	1	60		
الإلحاق العمدية intentional damage	9	2	2	1	1	1	1	1	1	1	1	1	14		
التدخين في الأماكن العامة Smoking in public places	240	10	1	9	12	12	2	2	2	2	2	1	277		
القيادة بدون رخصة قيادة Driving without a license at all	1307	61	7	11	45	45	1	1	1	1	4	2	1481		
أخرى Other	57	10	4	5	7	7	7	2	1	2	3	3	106		
الإجمالي Total	2158	150	39	62	4	95	3	8	11	58	4	28	2736		

* Note: Kuwaiti juveniles in the misdemeanour of violation of residency law is under the law of residency from Kuwaiti mother.

* ملاحظة: العدد الكويتي في جنحة مخالفة قانون الإقامة هو تحت قانون الإقامة من أم كويتية.

Public Prosecution

النشابة العامة

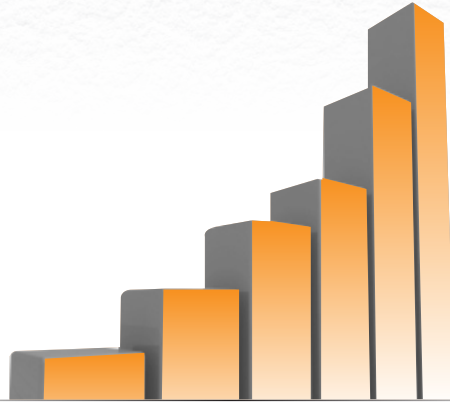
Table (11)

جدول (11)

Number of perpetrators of misdemeanors cases by accusations group and nationality during 2021.

عدد مرتكبي قضايا الجنح حسب مجموعة التهم والجنسية خلال 2021م.

الإجمالي Total	عدد مرتكبيها حسب الجنسية													مجموعة التهم Accusations group	
	جنسيات غير مبينة Non identified	جنسيات أجنبية أخرى Other foreign nationality	جنسيات آسيوية أخرى Other asian nationality	جنسيات عربية أخرى Other arab nationality	إيراني Iranian	هندي Indian	باكستاني Pakistani	سعودي Saudi	لبناني Lebanese	مصري Egyptian	سوري Syrian	أردني وفلسطيني Jordanian and Palastinian	مقيمين بصورة غير قانونية Illegally residents		كويتي Kuwaiti
1994	422	20	2	19	27	42	31	10	52	262	216	35	24	832	جنح الشيكات Cheques misdemeanors
6										1	1	1	1	3	جنح الصحافة Press misdemeanors
6	1				1					1	1			2	المرئي والمسموع Visual and audible
2308	704	14	18	33	11	20	2	34	12	133	75	19	105	1128	تقنية المعلومات Information technology
1709	126	17	89	29	16	89	15	59	25	260	58	22	76	828	قضايا البيئة Environment cases
6023	1253	51	109	81	55	151	48	103	89	657	350	77	206	2793	الإجمالي Total



التحليل الإحصائي Statistical Analysis



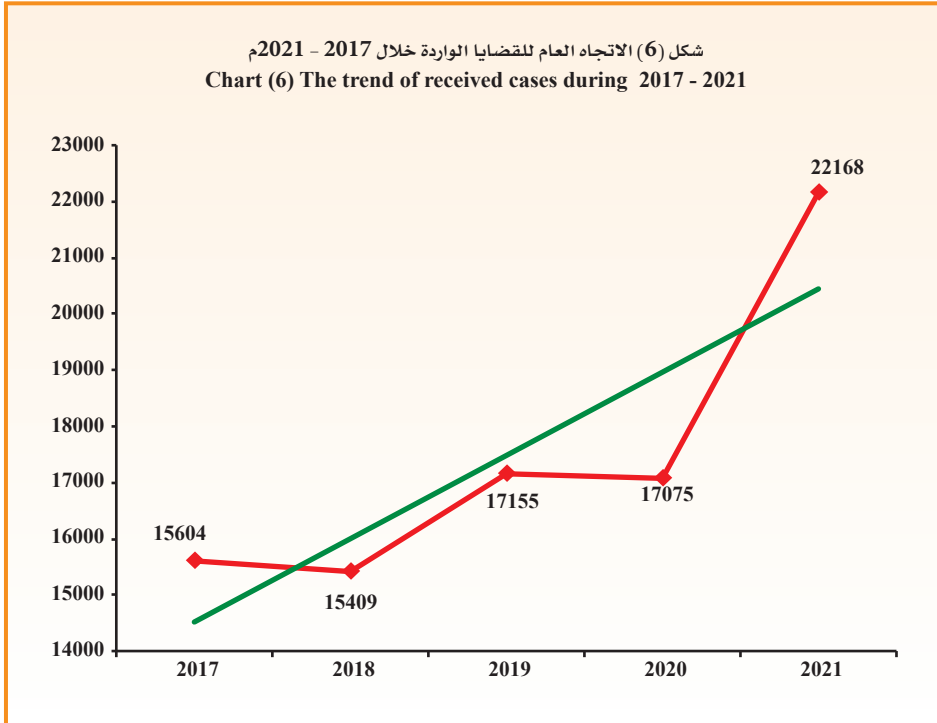
Public Prosecution

Descriptive statistical measurements
of received cases.

النيابة العامة

المقاييس الإحصائية المستخدمة
للقضايا الواردة.

الانحراف المعياري St.Dev	المتوسط Mean	2021	2020	2019	2018	2017	السنة Year
2741.1	17482.2	22168	17075	17155	15409	15604	المقياس Measure





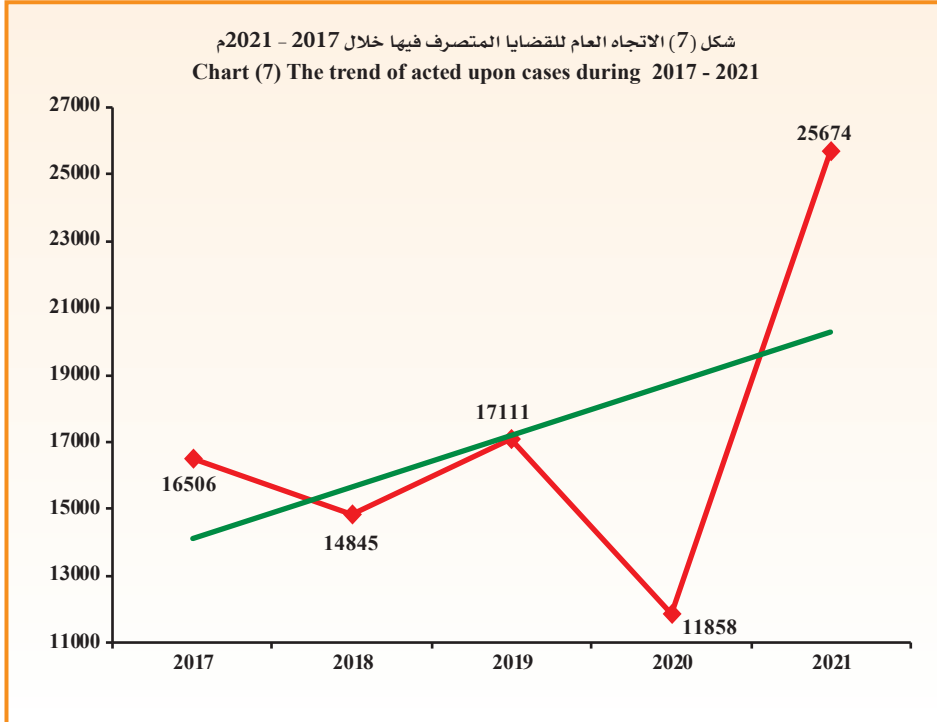
Public Prosecution

Descriptive statistical measurements
of acted upon cases.

النيابة العامة

المقاييس الإحصائية المستخدمة
لل قضايا المتصرف فيها .

الانحراف المعياري St.Dev	المتوسط Mean	2021	2020	2019	2018	2017	السنة Year
5157.1	17198.8	25674	11858	17111	14845	16506	المقياس Measure





Public Prosecution

النيابة العامة

Table (12)

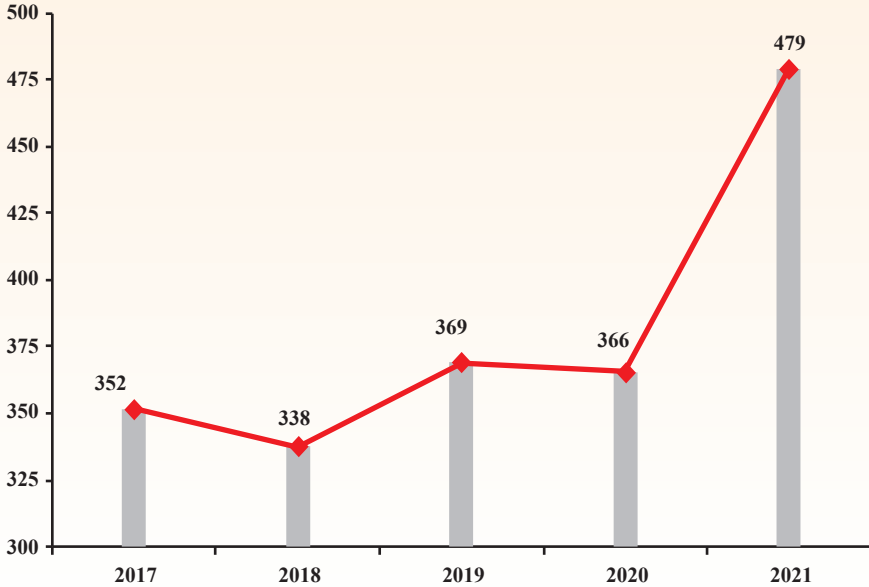
جدول (12)

Rate of received cases per 100,000 person of inhabitants during 2017 - 2021.

معدل القضايا الواردة لكل 100,000 نسمة من السكان خلال 2017 - 2021م.

التغير في معدل القضايا Change in cases rate	معدل القضايا Cases rate	إجمالي القضايا Total of cases	السكان Population	السنة Year
-	352	15604	4437590	2017
14-	338	15409	4563969	2018
31	369	17155	4651009	2019
3-	366	17075	4670713	2020
113	479	22168	4627674	2021

شكل (8) معدل القضايا الواردة لكل 100,000 نسمة من السكان خلال 2017 - 2021م
Chart (8) Rate of received cases per 100,000 person of inhabitants during 2017 - 2021





Public Prosecution

النيابة العامة

Table (13)

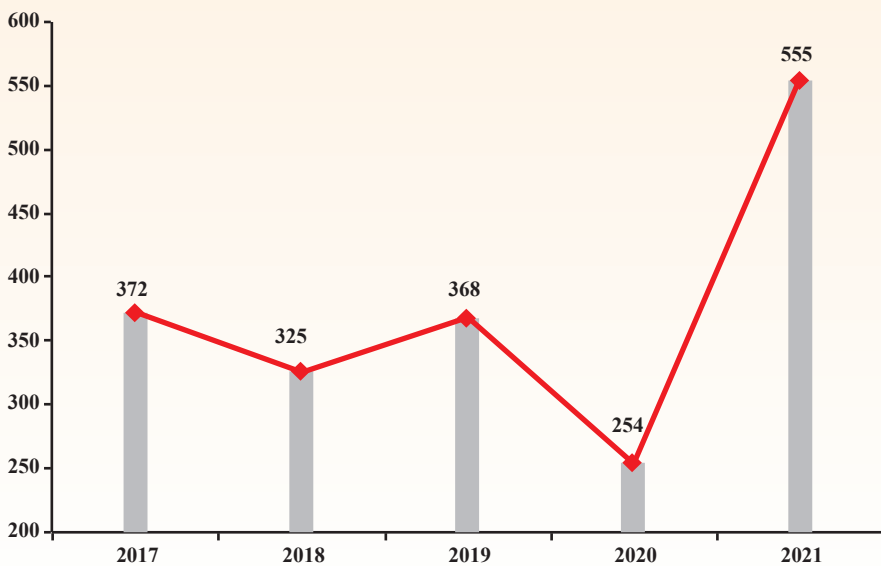
جدول (13)

Rate of acted upon cases per 100,000 person of inhabitants during 2017 - 2021.

معدل القضايا المتصرف فيها لكل 100,000 نسمة من السكان خلال 2017 - 2021م.

التغير في معدل القضايا Change in cases rate	معدل القضايا Cases rate	إجمالي القضايا Total of cases	السكان Population	السنة Year
-	372	16506	4437590	2017
47-	325	14845	4563969	2018
43	368	17111	4651009	2019
114-	254	11858	4670713	2020
301	555	25674	4627674	2021

شكل (9) معدل القضايا المتصرف فيها لكل 100,000 نسمة من السكان خلال 2017 - 2021م
Chart (9) Rate of acted upon cases per 100,000 person of inhabitant during 2017 - 2021





Public Prosecution

النيابة العامة

Table (14)

جدول (14)

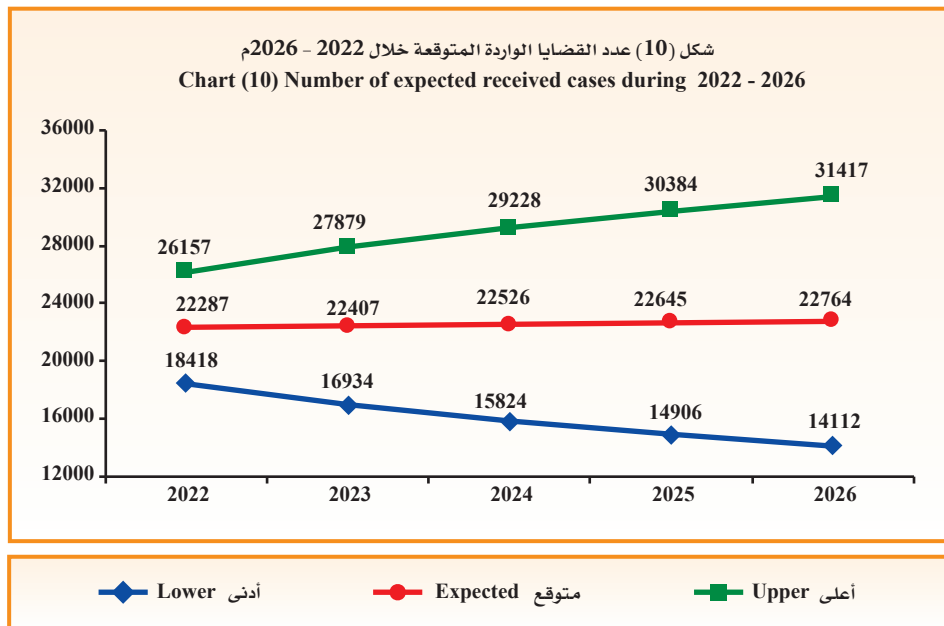
Number of expected received cases during 2022 - 2026.

عدد القضايا الواردة المتوقعة خلال 2022 - 2026م.

أعلى Upper	متوقع Expected	أدنى Lower	السنة Year
26157	22287	18418	2022
27879	22407	16934	2023
29228	22526	15824	2024
30384	22645	14906	2025
31417	22764	14112	2026
29013	22526	16039	متوسط الفترة Period average

- Lower: Lower Confidence Intervals by 95%.
- Upper: Upper Confidence Intervals by 95%.

- أدنى: الحد الأدنى للعدد المتوقع بدرجة ثقة 95%.
- أعلى: الحد الأعلى للعدد المتوقع بدرجة ثقة 95%.





Public Prosecution

النيابة العامة

Table (15)

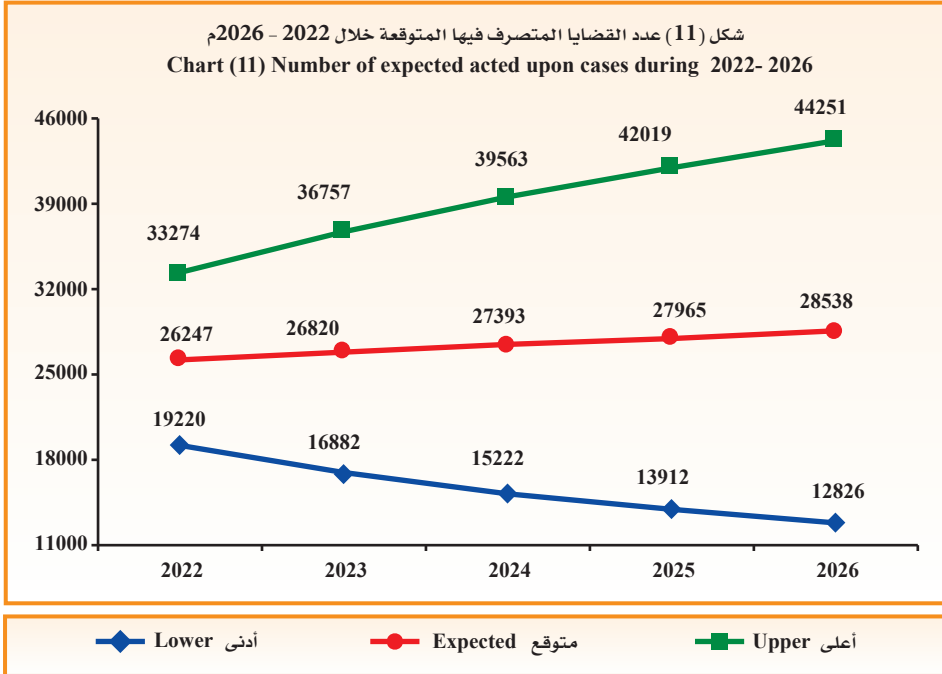
جدول (15)

Number of expected acted upon cases during 2022 - 2026.

عدد القضايا المتصرف فيها المتوقعة خلال 2022 - 2026م.

أعلى Upper	متوقع Expected	أدنى Lower	السنة Year
33274	26247	19220	2022
36757	26820	16882	2023
39563	27393	15222	2024
42019	27965	13912	2025
44251	28538	12826	2026
39173	27393	15612	متوسط الفترة Period average

- أدنى: الحد الأدنى للعدد المتوقع بدرجة ثقة 95%.
- أعلى: الحد الأعلى للعدد المتوقع بدرجة ثقة 95%.
- Lower: Lower Confidence Intervals by 95%.
- Upper: Upper Confidence Intervals by 95%.





Public prosecution

First: Received cases:

- The total number of the received cases increased from 17075 cases in 2020 to 22168 cases in 2021 by 5093 cases, the estimate percent was 29.8%.

1- Misdemeanors cases:

- The total received of misdemeanors cases increased from 11602 cases in 2020 to 15850 cases in 2021 by 4248 cases, the estimate percent was 36.6% such as:

A- The received misdemeanors cases increased in each of:

- The environment cases from 233 cases in 2020 to 1674 cases in 2021 by 1441 cases with a percentage of 618.5%.
- The juveniles misdemeanors cases from 993 cases in 2020 to 2532 cases in 2021 by 1539 cases with a percentage of 155.0%.
- The information technology cases from 1810 cases in 2020 to 2183 cases in 2021 by 373 cases with a percentage of 20.6%.
- The drugs addict misdemeanors cases from 625 cases in 2020 to 750 cases in 2021 by 125 cases with a percentage of 20.0%.
- The trade misdemeanors cases from 6136 cases in 2020 to 6841 cases in 2021 by 705 cases with a percentage of 11.5%.
- The cheques misdemeanors cases from 1750 cases in 2020 to 1864 cases in 2021 by 114 cases with a percentage of 6.5%.

B- While the received misdemeanors cases decreased in each of:

- The press misdemeanors cases from 38 cases in 2020 to 3 cases in 2021 by 35 cases with a percentage 92.1%.
- The visual and audible cases from 17 cases in 2020 to 3 cases in 2021 by 14 cases with a percentage 82.4%.

النسبة العامة

أولاً: القضايا الواردة:

- ارتفع إجمالي عدد القضايا الواردة من 17075 قضية عام 2020 إلى 22168 قضية عام 2021 بمقدار 5093 قضية أي بنسبة 29.8%.

1- قضايا الجنح:

- ارتفع إجمالي قضايا الجنح الواردة من 11602 قضية عام 2020 إلى 15850 قضية عام 2021 بمقدار 4248 قضية وبنسبة 36.6% حيث:

أ- ارتفع الوارد لقضايا الجنح في كل من:

- قضايا البيئة من 233 قضية عام 2020 إلى 1674 قضية عام 2021 أي بمقدار 1441 قضية وبنسبة 618.5%.
- قضايا جنح الأحداث من 993 قضية في عام 2020 إلى 2532 قضية عام 2021 أي بمقدار 1539 قضية وبنسبة 155.0%.
- قضايا تقنية المعلومات من 1810 قضايا عام 2020 إلى 2183 قضية عام 2021 أي بمقدار 373 قضية وبنسبة 20.6%.
- قضايا مدمني المخدرات من 625 قضية عام 2020 إلى 750 قضية عام 2021 أي بمقدار 125 قضية وبنسبة 20.0%.
- قضايا جنح التجارة من 6136 قضية عام 2020 إلى 6841 قضية عام 2021 أي بمقدار 705 قضايا وبنسبة 11.5%.
- قضايا جنح شيكات من 1750 قضية عام 2020 إلى 1864 قضية عام 2021 أي بمقدار 114 قضية وبنسبة 6.5%.

ب- بينما انخفض الوارد لقضايا الجنح في كل من:

- قضايا جنح الصحافة من 38 قضية عام 2020 إلى 3 قضايا عام 2021 أي بمقدار 35 قضية وبنسبة 92.1%.
- قضايا المرئي والمسموع من 17 قضية عام 2020 إلى 3 قضايا عام 2021 أي بمقدار 14 قضية وبنسبة 82.4%.



Public prosecution

2- Felonies cases:

The total received of felonies cases increased from 5473 cases in 2020 to 6318 cases in 2021 by 845 cases and a percentage of 15.4%, that because all type of cases was increased in 2021 than the previous year where it came as follows:

- The drugs and psychotropic crimes from 1820 cases in 2020 to 2382 cases in 2021 by 562 cases with a percentage 30.9%.
- The kidnapping, arresting and detention crimes from 202 cases in 2020 to 252 cases in 2021 by 50 cases with a percentage of 24.8%.
- The murder and physical assault crimes from 465 cases in 2020 to 498 cases in 2021 by 33 cases with a percentage 7.1%.
- The defamation and reputation crimes from 191 cases in 2020 to 204 cases in 2021 by 13 cases with a percentage 6.8%.
- Bank crimes from 1099 cases in 2020 to 1145 cases in 2021 by 46 cases with a percentage of 4.2%.
- The vandalism crimes from 1259 cases in 2020 to 1304 cases in 2021 by 45 cases with a percentage 3.6%.

3- Received cases by prosecution:

- The prosecution of commercial affairs prosecution reached to be the largest from the total of received to public prosecution where it reached 9862 cases with a percentage of 44.5%.
- Following that the prosecution of drugs and alcohol where it reached 3112 cases with a percentage of 14.0%.
- Then juveniles prosecution reached 2650 cases by a percentage of 12.0%.

النياحة العامة

2- قضايا الجنائيات:

ارتفع إجمالي قضايا الجنائيات الواردة من 5473 قضية عام 2020 إلى 6318 قضية عام 2021 بمقدار 845 قضية وبنسبة 15.4%، وذلك بسبب ارتفاع جميع القضايا في عام 2021 عن العام السابق له حيث جاء كالتالي:

- جرائم المخدرات والمؤثرات العقلية من 1820 قضية عام 2020 إلى 2382 قضية عام 2021 بمقدار 562 قضية وبنسبة 30.9%.
- جرائم الخطف والقبض والحجز من 202 قضية عام 2020 إلى 252 قضية عام 2021 بمقدار 50 قضية وبنسبة 24.8%.
- جرائم القتل والاعتداء على النفس من 465 قضية عام 2020 إلى 498 قضية عام 2021 بمقدار 33 قضية وبنسبة 7.1%.
- جرائم الاعتداء على العرض والسمعة من 191 قضية عام 2020 إلى 204 قضايا عام 2021 بمقدار 13 قضية وبنسبة 6.8%.
- جرائم البنوك من 1099 قضية عام 2020 إلى 1145 قضية عام 2021 بمقدار 46 قضية وبنسبة 4.2%.
- جرائم الاعتداء على مال الغير من 1259 قضية عام 2020 إلى 1304 قضايا عام 2021 بمقدار 45 قضية وبنسبة 3.6%.

3- القضايا الواردة حسب النيابة:

- تمثل نيابة الشؤون التجارية العدد الأكبر من إجمالي الوارد الكلي إلى النيابة العامة حيث بلغت 9862 قضية وبنسبة 44.5%.
- يلي ذلك نيابة المخدرات والخمور حيث بلغ الوارد منها 3112 قضية وبنسبة 14.0%.
- ثم نيابة الأحداث حيث بلغ الوارد 2650 قضية وبنسبة 12.0%.



Public prosecution

- Then media and publishing prosecution where it reached 2189 cases by a percentage of 9.9%.
- Then Al-Farwaniya prosecution where it reached 1939 cases by a percentage of 8.7%.
- Then Hawalli and Al-Jahraa prosecutions reached 662 and 660 cases by a percentage of 3.0% for both.
- The total received to Capital prosecution reached 605 cases with a percentage of a 2.7%, then Al-Ahmadi prosecution where it reached 226 cases by a percentage of 1.0%.
- Then public finances, Mubarak Al-Kabeer, and state security prosecutions by a percentage of 0.6%, 0.4% and 0.2% respectively, finally capital market prosecution by percentage of 0.03%.

4- Descriptive statistical measurement:

- The annual mean of the received cases to the public prosecution reached 17482 cases during 2017 – 2021 with a standard deviation of 2741.1

Second: Acted upon cases:

- The total cases increased from 11858 cases in 2020 to 25674 cases in 2021 by 13816 cases with a percentage of 116.5%.

1- Misdemeanors cases:

- **The total acted upon of misdemeanors cases increased from 6855 cases in 2020 to 18699 cases in 2021 by 11844 cases, the estimate percent was of 172.8% such as:**

A-The acted upon misdemeanors cases increased in each of:

- The drugs addicts cases from 104 cases in 2020 to 885 cases in 2021 by 781 cases with a percentage of 751.0%.

النياية العامة

- ثم نياية الإعلام والنشر حيث بلغ الوارد 2189 قضية وبنسبة 9.9%.
- تليها نياية الفروانية حيث بلغ الوارد 1939 قضية وبنسبة 8.7%.
- ثم نيابتي حولي والجھراء بعدد 662 و 660 قضية وبنسبة 3.0% لكل منهما.
- بلغ إجمالي الوارد إلى نياية العاصمة 605 قضايا وبنسبة 2.7%، ثم نياية الأحمدية بعدد 226 قضية وبنسبة 1.0%.
- ثم نياية الأموال العامة ومبارك الكبير وأمن الدولة بنسبة 0.6% و 0.4% و 0.2% على الترتيب، وأخيراً نياية سوق المال بنسبة 0.03%.

4- المقاييس الإحصائية المستخدمة:

- بلغ المتوسط السنوي للقضايا الواردة للنياية العامة 17482 قضية خلال 2017 – 2021 وبانحراف معياري قدره 2741.1

ثانياً: القضايا المتصرف فيها:

- ارتفع إجمالي القضايا من 11858 قضية عام 2020 إلى 25674 قضية عام 2021 بمقدار 13816 قضية وبنسبة 116.5%.

1- قضايا الجنح:

- **ارتفع إجمالي قضايا الجنح المتصرف فيها من 6855 قضية عام 2020 إلى 18699 قضية عام 2021 بمقدار 11844 قضية وبنسبة 172.8% حيث:**

أ- ارتفع عدد القضايا المتصرف فيها لقضايا الجنح في كل من:

- قضايا مدمني المخدرات من 104 قضايا عام 2020 إلى 885 قضية عام 2021 بمقدار 781 قضية وبنسبة 751.0%.



Public prosecution

- The environment cases from 193 cases in 2020 to 1134 cases in 2021 by 941 cases with a percentage of 487.6%.
- The juveniles misdemeanors cases from 692 cases in 2020 to 2823 cases in 2021 by 2131 cases with a percentage of 307.9%.
- The trade misdemeanors cases from 2842 cases in 2020 to 9084 cases in 2021 by 6242 cases with a percentage of 219.6%.
- The information technology misdemeanors cases from 1260 cases in 2020 to 2676 cases in 2021 by 1416 cases with a percentage of 112.4%.
- The cheques misdemeanors cases from 1727 cases in 2020 to 2073 cases in 2021 by 346 cases with a percentage of 20.0%.

B- While the acted upon misdemeanors cases decreased in each of:

- The Visual and audible cases from 17 cases in 2020 to 5 cases in 2020 by 12 cases with a percentage 70.6%.
- The press misdemeanors cases from 20 cases in 2020 to 19 cases in 2021 by one case with a percentage of 5.0%.

2- Felonies cases:

- **The total acted upon of felonies cases increased from 5003 cases in 2020 to 6975 cases in 2021 by 1972 cases, the estimate percent was of 39.4%, that because all type of cases was increased in 2021 than the previous year where it came as follows:**
- Bank crimes from 807 cases in 2020 to 1343 cases in 2021 by 536 cases and a percentage of 66.4%.

النياية العامة

- قضايا البيئة من 193 قضية عام 2020 إلى 1134 قضية عام 2021 بمقدار 941 قضية بنسبة 487.6%.
- قضايا جنح الأحداث من 692 قضية عام 2020 إلى 2823 قضية عام 2021 بمقدار 2131 قضية بنسبة 307.9%.
- قضايا جنح التجارة من 2842 قضية عام 2020 إلى 9084 قضية عام 2021 بمقدار 6242 قضية بنسبة 219.6%.
- قضايا جنح تقنية المعلومات من 1260 قضية عام 2020 إلى 2676 قضية عام 2021 بمقدار 1416 قضية وبنسبة 112.4%.
- قضايا جنح شيكات من 1727 قضية عام 2020 إلى 2073 قضية عام 2021 بمقدار 346 قضية وبنسبة 20.0%.

ب- بينما انخفض عدد القضايا المتصرف فيها لقضايا الجنح في كل من:

- قضايا المرئي والمسموع من 17 قضية عام 2020 إلى 5 قضايا عام 2021 أي بمقدار 12 قضية وبنسبة 70.6%.
- قضايا جنح الصحافة من 20 قضية عام 2020 إلى 19 قضية عام 2021 بمقدار قضية واحدة وبنسبة 5.0%.

2- قضايا الجنايات:

- ارتفع إجمالي قضايا الجنايات المتصرف فيها من 5003 قضايا عام 2020 إلى 6975 قضية عام 2021 بمقدار 1972 قضية وبنسبة 39.4%، وذلك بسبب ارتفاع جميع القضايا في عام 2021 عن العام السابق له حيث جاء كالتالي:
- جرائم البنوك من 807 قضايا عام 2020 إلى 1343 قضية بمقدار 536 قضية عام 2021 وبنسبة 66.4%.



Public prosecution

- The defamation and reputation crimes from 172 cases in 2020 to 250 cases in 2021 by 78 cases with a percentage of 45.3%.
- The drugs and psychotropic crimes from 1714 cases in 2020 to 2448 cases in 2021 by 734 cases with a percentage of 42.8%.
- The kidnapping, arresting and detention crimes from 195 cases in 2020 to 275 cases in 2021 by 80 cases with a percentage of 41.0%.
- The murder and physical assault crimes from 508 cases in 2020 to 642 cases in 2021 by 134 cases with a percentage of 26.4%.
- The vandalism crimes from 1107 cases in 2020 to 1312 cases in 2021 by 205 cases with a percentage 18.5%.

3- Acted upon cases by prosecution:

- The prosecution of commercial affairs reached to be the largest from the total of acted upon to public prosecution cases where it reached 12517 cases with a percentage of 48.8%.
- Following that the prosecution of drugs and alcohol where the acted upon cases reached 3305 cases with a percentage of 12.9%.
- Then juvenile's prosecution where it reached 2980 cases with a percentage of 11.6%, and media and publishing prosecution reached 2701 cases with a percentage of 10.5%.
- Then Al-Farwaniya prosecution where it reached 1290 cases with a percentage of 5.0%.
- Following that Al-Jahraa prosecution reached 852 cases with a percentage of 3.3%, then Hawalli prosecution reached 775 cases with a percentage of 3.0%.

النياحة العامة

- جرائم الاعتداء على العرض والسمعة من 172 قضية عام 2020 إلى 250 قضية عام 2021 بمقدار 78 قضية وبنسبة 45.3%.
- جرائم المخدرات والمؤثرات العقلية من 1714 قضية عام 2020 إلى 2448 قضية عام 2021 بمقدار 734 قضية وبنسبة 42.8%.
- جرائم الخطف والقبض والحجز من 195 قضية عام 2020 إلى 275 قضية عام 2021 بمقدار 80 قضية وبنسبة 41.0%.
- جرائم القتل والاعتداء على النفس من 508 قضايا عام 2020 إلى 642 قضية عام 2021 بمقدار 134 قضية وبنسبة 26.4%.
- جرائم الاعتداء على مال الغير من 1107 قضايا عام 2020 إلى 1312 قضية بمقدار 205 قضايا وبنسبة 18.5%.

3- القضايا المتصرف فيها حسب النياحة:

- تمثل نياحة الشؤون التجارية العدد الأكبر من إجمالي القضايا المتصرف فيها بالنياحة العامة حيث بلغت 12517 قضية وبنسبة 48.8%.
- يلي ذلك نياحة المخدرات والخمور حيث بلغ عدد قضايا المتصرف فيها 3305 قضايا وبنسبة 12.9%.
- ثم نياحة الأحداث بعدد 2980 قضية وبنسبة 11.6%، ونيابة الإعلام والنشر بعدد 2701 قضية وبنسبة 10.5%.
- ثم نياحة الفروانية بعدد 1290 قضية وبنسبة 5.0%.
- يلي ذلك نياحة الجهراء بعدد 852 قضية وبنسبة 3.3%، تليها نياحة حولي بعدد 775 قضية وبنسبة 3.0%.



Public prosecution

- Then Capital prosecution 642 cases with a percentage of 2.5%, following that Al-Ahmadi prosecution reached 316 cases with a percentage of 1.2%.
- Then public finances and Mubarak Al-Kabeer prosecutions reached 126 and 120 cases respectively with a percentage of 0.5% for both.
- Then state security by percentage of 0.1%, finally capital market prosecution by a percentage of 0.05%.

4- Descriptive statistical measurement:

- The annual mean of acted upon cases to the prosecution reached 17199 cases during 2017 - 2021 with a standard deviation of 5157.1

* Rate of cases to inhabitants:

- The rate of received cases to public prosecution per 100,000 person of inhabitants increased from 366 cases in 2020 to 479 cases in 2021 by 113 cases.
- Also the rate of acted upon cases to public prosecution per 100,000 person of inhabitants increased from 254 cases in 2020 to 555 cases in 2021 by 301 cases.

* Future predictions:

- The annual expected mean of received cases reached 22526 cases, the minimum is 16039 cases and the maximum is 29013 cases during 2022 - 2026, these predictions are trusted by 95%.
- The annual expected mean of acted upon cases reached 27393 cases, the minimum is 15612 cases and the maximum is 39173 cases during 2022 - 2026, these predictions are trusted by 95%.

النيابة العامة

- ثم نيابة العاصمة بعدد 642 قضية وبنسبة 2.5%، تليها نيابة الأحمدى بعدد 316 قضية وبنسبة 1.2%.
- ثم نيابتي الأموال العامة ومبارك الكبير بعدد 126 و120 قضية على التوالي وبنسبة 0.5% لكل منهما.
- يلي ذلك نيابة أمن الدولة بنسبة 0.1%، وأخيراً نيابة سوق المال بنسبة 0.05%.

4- المقاييس الإحصائية المستخدمة:

- بلغ المتوسط السنوي للقضايا المتصرف فيها بالنيابة 17199 قضية خلال 2017 - 2021 وبانحراف معياري قدره 5157.1

* معدل القضايا للسكان:

- ارتفع معدل القضايا الواردة للنيابة العامة لكل 100,000 نسمة من السكان من 366 قضية عام 2020 إلى 479 قضية عام 2021 بمقدار 113 قضية.
- كما ارتفع معدل القضايا المتصرف فيها بالنيابة العامة لكل 100,000 نسمة من السكان من 254 قضية عام 2020 إلى 555 قضية عام 2021 بمقدار 301 قضية.

* التوقعات المستقبلية:

- بلغ المتوسط السنوي المتوقع للقضايا الواردة 22526 قضية ويحد أدنى 16039 قضية، ويحد أعلى 29013 قضية خلال 2022 - 2026 وهذه التوقعات موثوق بها بدرجة 95%.
- بلغ المتوسط السنوي المتوقع للقضايا المتصرف فيها 27393 قضية ويحد أدنى 15612 قضية، ويحد أعلى 39173 قضية خلال 2022 - 2026 وهذه التوقعات موثوق بها بدرجة 95%.



Chapter Ten



الفصل العاشر

إدارة الرسوم القضائية
Judicial Fees Department



Judicial Fees

الرسوم القضائية

Table (1)

جدول (1)

Accomplishments of department by section during 2017 - 2021.

إنجازات الإدارة حسب القسم خلال 2017 - 2021م.

نسبة التغير عام 2021 عن عام 2020 Change ratio in year 2021 from 2020	Year					البيان Description	القسم Section
	2021	2020	2019	2018	2017		
%62.1	46775	28849	48752	42991	58004	تقدير رسوم محكمة العاصمة Fees estimation in capital court	تقدير الرسوم Fees estimation
%114.4	2393	1116	3762	5289	8514	* أمانة خبير وتعديل طلبات العاصمة Deposit of expert and amendment of demands of capital	
%25.7	76560	60921	114715	130900	80268	تقدير رسوم المحاكم الجزئية Fees estimation in partial courts	
%7.8	11356	10534	6811	4178	5767	* جمعية المحامين Lawyers association	
%35.2	137084	101420	174040	183358	152553	* إجمالي تقدير الرسوم Total of fees estimation	
%93.6	49189	25409	49290	54276	60076	الملفات التي تم فحصها Checked files	فحص الدعوى Checked proceedings
%5.6	100,020	94,760	160,839	115,310	140,220	* الكفالات المصادرة الخاصة بالمحكمة الكلية بالدينار الكويتي Guarantees of confiscation of private capital court by Kuwaiti dinar	
%114.0	49180	22980	7725	31310	29743	الملفات التي تم مراجعتها Reviewed files	التدقيق والمراجعة Audit and review
%110.5	14684	6976	14480	16246	19855	أوامر تقدير الرسوم والمصروفات Order of fees estimation and expenses	
%352.6	3286	726	1107	892	1049	الفحص Checks	
%316.4	2311	555	453	790	2879	المطالبات Claims	
%336.9	5597	1281	1560	1682	3928	إجمالي الملفات المعادة للتعديل Total of returned to modify files	



Judicial Fees

الرسوم القضائية

Dependant / Table (1)

تابع / جدول (1)

Accomplishments of department by section
during 2017 - 2021.

إنجازات الإدارة حسب القسم
خلال 2017 - 2021م.

نسبة التغير عام 2021 عن عام 2020 Change ratio in year 2021 from 2020	Year		السنة			البيان Description	القسم Section	
	2021	2020	2019	2018	2017			
%287.6	85,008,208	21,934,119	46,495,223	59,221,948	30,846,602	* المتحصلات د.ك. Receipts K.D	الصندوق Fund	
%55.6	18,609,883	11,962,315	8,102,067	5,702,484	4,804,716	* المصروفات كفالات وأمانات (د.ك.) Expenses Guarantees and Secretariats (K.D)		
%1.8-	709	722	1094	989	861	عدد الإيصالات الملغاة No. of cancellation receipts		
%27.6	140045	109740	91931	40715	17885	إجراءات غرامات جزائية Penal penalties procedures		
%54.1	6318	4099	12976	9727	8744	العدد Number	المتابعة و تنفيذ الأوامر Follow up and execution of orders	
%43.4-	403,689	713,697	2,844,610	2,925,272	588,476	* المبلغ د.ك. Amount K.D		تم السداد Payment
%128.4	5465	2393	11626	14283	10549	تقديم طلب الإعلان Apply demand for declaration		
%202.9	5204	1718	10124	18333	13399	استلام وإرسال أوامر من قسم المطالبات Receiving and sending orders from claims section		
%150.3	1627	650	2527	4306	4409	تقديم طلب منع السفر Apply demand for prevention of travel		
%92.4	13024	6768	23618	24398	15599	تقديم طلب حجز ما للمدين Apply impounded demand for a debtor		
%214.0	3153	1004	5065	5095	8139	تقديم طلب حجز مركبات Apply demand for impounded cars		
%41.8	346	244	425	496	996	التظلمات Grievances		
%61.8	1173	725	4196	4530	3772	المطالبات الودية Friendly claims		
%7.3	16466	15345	26746	8185		* أوامر مدخلة إمج Inputted orders image		



Judicial Fees

الرسوم القضائية

Dependant / Table (1)

تابع / جدول (1)

Accomplishments of department by section during 2017 - 2021.

إنجازات الإدارة حسب القسم خلال 2017 - 2021م.

نسبة التغير عام 2021 عن عام 2020 Change ratio in year 2021 from 2020	Year					البيان Description	القسم Section
	2021	2020	2019	2018	2017		
%97.8	15817	7997	13021	16099	18607	العدد Number أوامر تقدير رسوم تم إصدارها Orders estimate fees was issued	المطالبات Claims
%42.0	3,377,867	2,378,124	6,796,302	5,174,945	9,756,962	* المبلغ (د.ك) Amount (K.D)	
%64.9	5749	3487	1962	526	465	ملفات تم تنفيذها Executed files	
%287.2	5777	1492	6209	9089	7734	أوامر مذيلة بالصيغة التنفيذية (العاصمة والجزئيات) Appendix orders in executive form (Capital - Partials courts)	المطالبات Claims
%93.2	27109	14032	24545	40794	32089	تنفيذيات تم استلامها من قسم التدقيق والمراجعة Executions had been received from audit and review section	
%6.4	5956	5597	8371	11635	12451	استعلام (بطاقة مدنية - وزارة التجارة - هجرة) Inquiry (Civil ID - Trade Ministry - Immigration)	
%82.3	12284	6740	13298	13586	14331	إجمالي الصادر Total of outgoing	السكرتارية Secretary
%235.0	20358	6077	10155	8997	9878	إجمالي الوارد Total of incoming	

* Note:

- Fils amounts were rounded to dinar.
- There are differences between financial transaction to another.
- Inputed orders image had been added from 2018.

* ملاحظة:

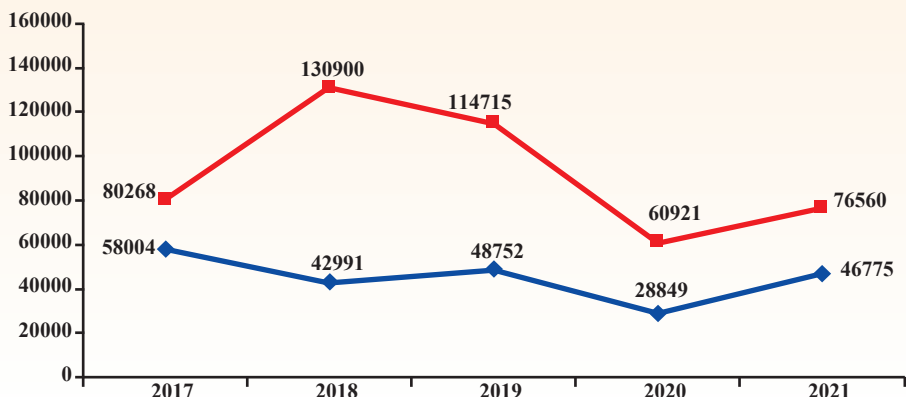
- تم تقريب مبالغ الأفلاس إلى دينار.
- هناك مبالغ مالية توجد بها فروق من معاملة إلى أخرى.
- تم إضافة أوامر مدخلة إمع ابتداء من عام 2018.



Judicial Fees

الرسوم القضائية

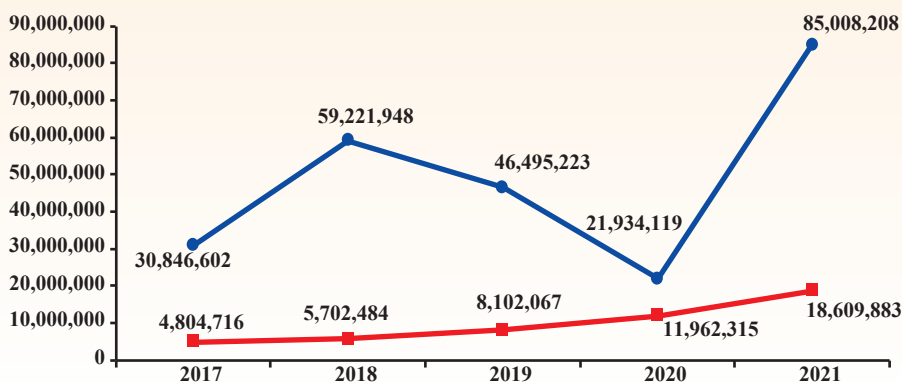
شكل (1) عدد معاملات تقدير الرسوم في محكمة العاصمة والمحاكم الجزئية خلال 2017 - 2021م
Chart (1) Number of fees estimation transactions of Capital court and partial courts during 2017 - 2021



تقدير الرسوم بمحكمة العاصمة
Fees estimation in capital court

تقدير الرسوم بالمحاكم الجزئية
Fees estimation in partial courts

شكل (2) عدد المتحصلات والمصروفات (د.ك) في قسم الصندوق خلال 2017 - 2021م
Chart (2) Number of receipts and expenses (K.D) in fund section during 2017 - 2021



المتحصلات
Receipts

المصروفات
Expenses



Judicial Fees

الرسوم القضائية

Table (2)

جدول (2)

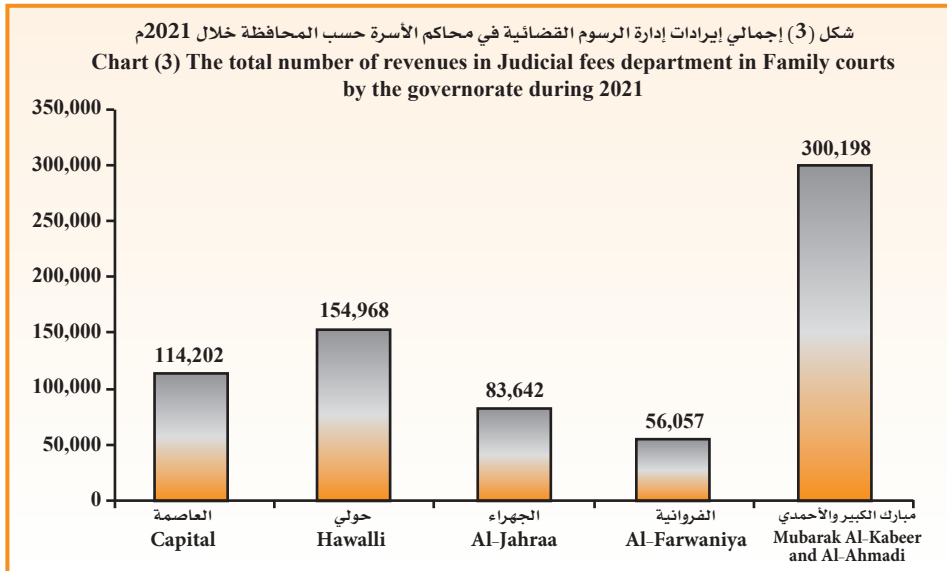
The total number of revenues in Judicial fees department in Family courts by the governorate during 2021.

إجمالي إيرادات إدارة الرسوم القضائية في محاكم الأسرة حسب المحافظة خلال 2021م.

عدد الإيصالات الملغاة Number of cancellation receipts	الإجمالي Total	كفالات وأمانات (د.ك.) Guarantees and secretariats (K.D)	رسوم قضائية (د.ك.) Judicial fees (K.D)	الإيرادات Revenue	المحافظة Governorate
31	114,202	78,580	35,622		العاصمة Capital
1	154,968	129,567	25,401		حولي Hawalli
32	83,642	77,816	5,826		الجهراء Al-Jahraa
39	56,057	41,830	14,227		الفروانية Al-Farwaniya
52	300,198	163,856	136,342		مبارك الكبير والأحمدي Mubarak Al-Kabeer and Al- Ahmadi
155	709,067	491,649	217,418		إجمالي الإيرادات بالدينار الكويتي خلال عام 2021 Total of revenues in Kuwaiti dinars during 2021
119	368,705	320,795	47,910		إجمالي الإيرادات بالدينار الكويتي خلال عام 2020 Total of revenues in Kuwaiti dinars during 2020
%30.3	%92.3	%53.3	%353.8		نسبة تغير الإيرادات في عام 2021 عن عام 2020 بالدينار الكويتي Change ratio in the revenues from year 2021 to year 2020 in kuwaiti dinars

* Note: Fils amounts were rounded to dinar.

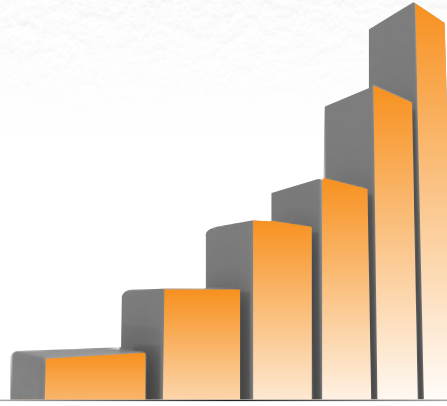
* ملاحظة: تم تقريب مبالغ الأفلس إلى دينار.





الكتاب الإحصائي
2021

إدارة الرسوم القضائية



التحليل الإحصائي Statistical Analysis



Judicial Fees

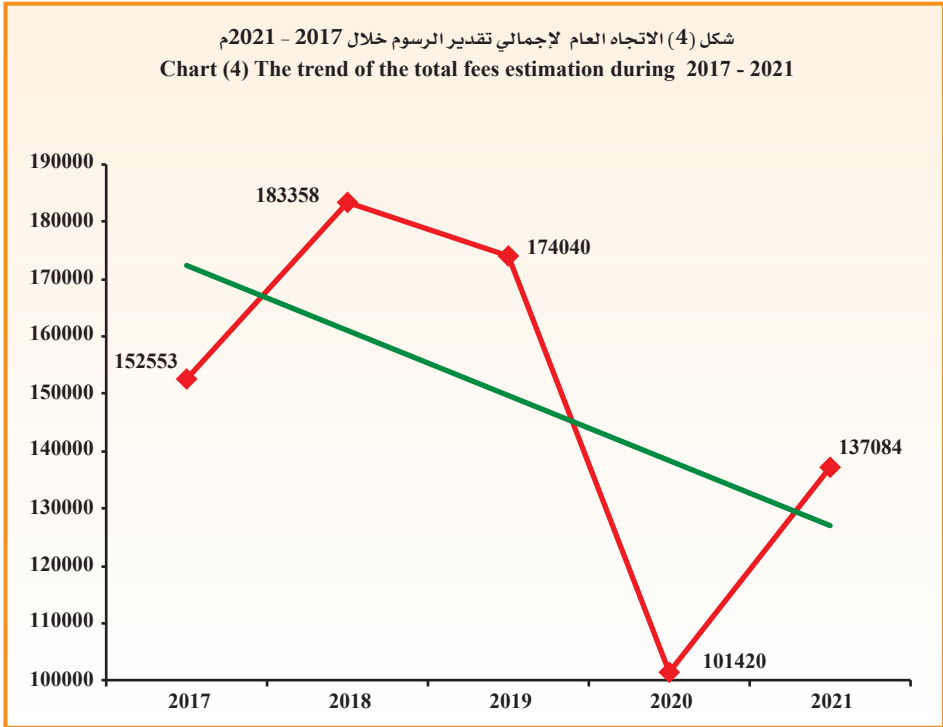
Descriptive statistical measurements
of total fees estimation.

الرسوم القضائية

المقاييس الإحصائية المستخدمة
لإجمالي تقدير الرسوم.

الانحراف المعياري St.Dev	المتوسط Mean	2021	2020	2019	2018	2017	السنة Year
32494.5	149691	137084	101420	174040	183358	152553	المقياس Measure

شكل (4) الاتجاه العام لإجمالي تقدير الرسوم خلال 2017 - 2021م
Chart (4) The trend of the total fees estimation during 2017 - 2021





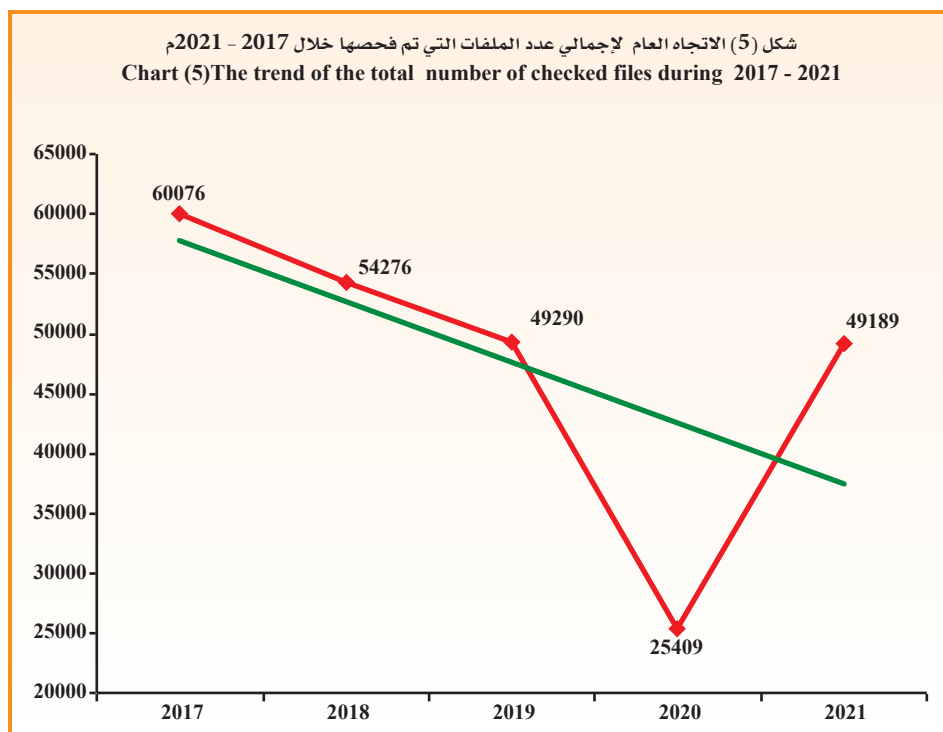
Judicial Fees

Descriptive statistical measurements
of number checked files.

الرسوم القضائية

المقاييس الإحصائية المستخدمة
لعدد الملفات التي تم فحصها.

الانحراف المعياري St.Dev	المتوسط Mean	2021	2020	2019	2018	2017	السنة Year
13210.1	47648	49189	25409	49290	54276	60076	المقياس Measure





Judicial Fees

Fees estimation section:

- The total number of fees proceedings estimation in the department increased from 101420 proceeds in 2020 to 137084 proceeds in 2021, the estimate percent was 35.2%.

* Descriptive statistical measurements:

- The annual mean for the proceedings fees estimation that has been accomplished was 149691 proceedings during 2017 - 2021 with standard deviation of 32494.5

Checked proceedings section:

- The total number of checked files in department increased from 25409 files in 2020 to 49189 files in 2021, the estimate percent was 93.6%.

* Descriptive statistical measurements:

- The annual mean for the number of checked files reached 47648 files during 2017 - 2021 with standard deviation of 13210.1

Audit and review section:

- The total number of claims files returned to modify increased by 336.9%, then number of reviewed files by 114.0%, then the number of orders of fees estimation and expenses by 110.5%.

Treasury section:

- The receipts increased from 21,934,119 K.D in 2020 to 85,008,208 K.D in 2021 the estimate percent was 287.6%.
- The expenses (Guarantees and secretariats) increased from 11,962,315 K.D in 2020 to 18,609,883 K.D in 2021, the estimate percent was 55.6%.

الرسوم القضائية

قسم تقدير الرسوم:

- ارتفع إجمالي عدد صحف تقدير الرسوم بالإدارة من 101420 صحيفة عام 2020 إلى 137084 صحيفة عام 2021 أي بنسبة 35.2%.

* المقاييس الإحصائية المستخدمة:

- بلغ المتوسط السنوي لعدد صحف تقدير الرسوم المنجزة 149691 صحيفة خلال 2017 - 2021 وبانحراف معياري قدره 32494.5

قسم فحص الدعاوى:

- ارتفع إجمالي عدد الملفات التي تم فحصها بالإدارة من 25409 ملفات عام 2020 إلى 49189 ملف عام 2021 أي بنسبة 93.6%.

* المقاييس الإحصائية المستخدمة:

- بلغ المتوسط السنوي لعدد الملفات التي تم فحصها 47648 ملف خلال 2017 - 2021 وبانحراف معياري قدره 13210.1

قسم التدقيق والمراجعة:

- ارتفع إجمالي ملفات المطالبات المعادة للتعديل بنسبة 336.9% تليها عدد الملفات التي تمت مراجعتها بنسبة 114.0%، ثم عدد أوامر تقدير الرسوم والمصروفات بنسبة 110.5%.

قسم الصندوق:

- ارتفعت المتحصلات من 21,934,119 د.ك عام 2020 إلى 85,008,208 د.ك عام 2021 أي بنسبة 287.6%.
- ارتفعت المصروفات (كفالات وأمانات) من 11,962,315 د.ك عام 2020 إلى 18,609,883 د.ك عام 2021 أي بنسبة 55.6%.



Judicial Fees

Follow-up and execution of orders section:

- The number of apply demand for impounded cars procedures increased in 2021 from 2020 by percentage of 214.0%.
- Also the number of receiving and sending orders procedures from claims section increased in 2021 from 2020 by percentage of 202.9%
- The number of apply demand for prevention of travel procedures increased in 2021 from 2020 by percentage of 150.3%.
- The number of apply demand for declaration procedures increased in 2021 from 2020 by percentage of 128.4%.
- The number of apply impounded demand for adebtor procedures increased in 2021 from 2020 by percentage of 92.4%.
- The number of friendly claims increased in 2021 from 2020 by percentage of 61.8%.
- The number of payment order increased in 2021 from 2020 by percentage of 54.1%, while its total amount decreased from 713,697 K.D to 403,689 K.D, the estimate percent was 43.4%.
- The number of grievances procedures increased in 2021 from 2020 by percentage of 41.8%.
- Also the number of inputed orders image procedures also increased in 2021 from 2020 by percentage of 7.3%.

Claims section:

- The number of appendix orders in executive form in capital and its partials increased from 1492 orders in 2020 to 5777 orders in 2021, the estimate percent was 287.2%.

الرسوم القضائية

قسم المتابعة وتنفيذ الأوامر:

- ارتفع عدد إجراءات تقديم طلب حجز مركبات في عام 2021 عن عام 2020 بنسبة 214.0%.
- وكذلك ارتفع عدد إجراءات استلام وإرسال أوامر من قسم المطالبات في عام 2021 عن عام 2020 بنسبة 202.9%.
- ارتفع عدد إجراءات تقديم طلب منع سفر في عام 2021 عن عام 2020 بنسبة 150.3%.
- ارتفع عدد إجراءات تقديم طلب الإعلان في عام 2021 عن عام 2020 بنسبة 128.4%.
- ارتفع عدد إجراءات تقديم طلب حجز ما للمدين في عام 2021 عن عام 2020 بنسبة 92.4%.
- ارتفع عدد المطالبات الودية في عام 2021 عن عام 2020 بنسبة 61.8%.
- ارتفع عدد الأوامر التي تم سدادها في عام 2021 عن عام 2020 بنسبة 54.1%، بينما انخفضت جملة مبالغها من 713,697 د.ك إلى 403,689 د.ك أي بنسبة 43.4%.
- ارتفع عدد إجراءات التظلمات في عام 2021 عن عام 2020 بنسبة 41.8%.
- كذلك ارتفع عدد الأوامر المدخلة بالإمخ في عام 2021 عن عام 2020 بنسبة 7.3%.

قسم المطالبات:

- ارتفع عدد الأوامر المذيلة بالصيغة التنفيذية من العاصمة وجزيئاتها من 1492 أمر عام 2020 إلى 5777 أمر عام 2021 أي بنسبة 287.2%.



Judicial Fees

- Also the number of order estimate fees was issued orders increased from 7997 orders in 2020 to 15817 orders in 2021, the estimate percent was 97.8% and its amount increased by 42.0%.
- The number of executions had been received from audit and review section increased from 14032 transactions in 2020 to 27109 transactions in 2021, the estimate percent was 93.2%.
- The number of executed files increased from 3487 files in 2020 to 5749 files in 2021, the estimate percent was 64.9%.
- The number of inquiries (Civil ID, Trade ministry and Immigration) also increased from 5597 inquiries in 2020 to 5956 inquiries in 2021, the estimate percent was 6.4%.

الرسوم القضائية

- كما ارتفعت عدد أوامر تقدير الرسوم المصدرة من 7997 أمر في 2020 إلى 15817 أمر عام 2021 بنسبة 97.8%، وارتفعت مبالغها بنسبة 42.0%.
- ارتفع عدد معاملات التنفيذيات التي تم استلامها من قسم التدقيق والمراجعة من 14032 معاملة في 2020 إلى 27109 معاملات عام 2021 بنسبة 93.2%.
- ارتفع عدد الملفات التي تم تنفيذها من 3487 ملف عام 2020 إلى 5749 ملف عام 2021 أي بنسبة 64.9%.
- ارتفع أيضاً عدد الاستعلامات (البطاقة المدنية ووزارة التجارة والهجرة) من 5597 استعلام عام 2020 إلى 5956 استعلام عام 2021 أي بنسبة 6.4%.



Chapter Eleven



الفصل الحادي عشر

الإدارة العامة للتنفيذ
General Execution Department



General Execution Department

الإدارة العامة للتنفيذ

Table (1)
Number of the procedures in the departments
by side and type of procedure during 2021 in
comparisons with 2020.

جدول (1)
عدد الإجراءات بالإدارات حسب الجهة
ونوع الإجراء خلال 2021م مقارنةً بعام 2020م.

نسبة عدد الإجراءات الإجمالي to the total	الإجمالي Total	المطار Airport	مبارك الكبير Mubarak Al-Kabeer	الأحمدي AL-Ahmadi	الجهراء AL-Jahraa	الفروانية AL-Farwaniya	حولي Hawalli	العاصمة Capital	الجهة Side	نوع الإجراء Type of procedure
9.2%	371442	1	40487	89156	28058	40575	75597	97568	محضر حجز تنفيذي بما للمدين لدى الغير	Record of an executive booked to other
0.4%	17594	1	3392	4090	1475	601	1250	6785	محضر رفع حجز	Lifting record impound
2.0%	80180	49	6716	15126	10741	13416	20758	13374	طلب حجز وضبط سيارة	Demand of car impound and adjust
1.0%	39137	1340	3541	7715	6595	6560	7788	5598	طلب رفع حجز تنفيذي عن سيارة	Demand of cancelling executive car impound
2.0%	81449	6544	8837	11923	4657	9613	17639	22236	محضر إثبات حالة	Record proof case
0.3%	10942	28	1662	697	3868	2091	2003	593	محضر استلام مبلغ خارج الإدارة	Record receipts amount of money outside the department
0.3%	13027	9400	302	849	531	756	704	485	محضر عرض مدين	Record of presenting debtor
0.8%	33314	11	2759	6938	6395	6080	5449	5682	إخطار بتنفيذ حكم	Notice for judgment execution
0.2%	7401	3	411	1133	564	1330	2594	1366	طلب تنفيذ حكم	Demand for judgment execution
0.2%	8139		295	553	321	882	1312	4776	طلب حجز تنفيذي	Demand of an executive impound
31.5%	1269653	48	105143	212350	147997	225906	271702	306507	طلب حجز تنفيذي بما للمدين لدى الغير	Demand of an executive impound to other
1.6%	63658	8	4075	10964	10271	18112	12302	7926	طلب منع سفر	Prevention of travel demand
0.5%	20357	18	1515	3101	3762	4409	4724	2828	طلب ضبط واحضار مدين	Arrest demand and debtor arraignment
0.5%	20399	39	1591	3853	3793	4243	4033	2847	أمر ضبط واحضار مدين	Arrest order and debtor arraignment
0.3%	10603	34	700	1801	1829	2242	2612	1385	تجديد أمر ضبط واحضار مدين	Renew arrest order and debtor arraignment
6.8%	274849	11217	7890	50662	27173	71641	66282	39984	رفع أمر ضبط واحضار مدين	Cancelling arrest order and debtor arraignment
0.8%	33573		23	105	12	19704	185	13544	طلب تحويل ملف لقسم	Demand of transferred file to section



General Execution Department

الإدارة العامة للتنفيذ

Dependant / Table (1)

تابع / جدول (1)

Number of the procedures in the departments by side and type of procedure during 2021 in comparisons with 2020.

عدد الإجراءات بالإدارات حسب الجهة ونوع الإجراء خلال 2021م مقارنة بعام 2020م.

نسبة عدد الإجراءات الإجمالي Ratio of procedures to the total	الإجمالي Total	المطار Airport	مبارك الكبير Mubarak Al-Kabeer	الأمادي Al-Ahmadi	الجهراء Al-Jahraa	الفروانية Al-Farwaniya	حوالي Hawalli	العاصمة Capital	الجهة Side	نوع الإجراء Type of procedure
%0.6	22771		3917	5210	2439	1095	1446	8664		طلب رفع حجز Lifting demand book
%0.6	25801	85	2377	4568	5674	6240	3743	3114		شهادة لمن يهيمه الأمر Certificate whom it may concern
%0.6	23945		2338	7336	2775	2961	5553	2982		ملفات تم تنفيذها Executed files
%0.02	822	8	137	128	138	139	148	124		فتح ملف (لتعديل نفقة) Open file (Adjustment expense)
%6.0	242775	14224	3519	8656	1389	7434	6810	200743		استمارة توريد Import form
%5.6	227801	14217	3519	8655	1389	7431	6809	185781		إيصال توريد Import receipt
%1.5	61786		5241	10454	9061	10311	11686	15033		أمر تأكيد صرف Order confirmation exchange
%1.5	61576		5232	10390	9072	10236	11658	14988		استمارة صرف Exchange form
%6.9	276853		31820	45515	39418	52169	51816	56115		إذن صرف Spend band
%0.2	7209	16	252	1899	280	1576	1915	1271		استمارة تحصيل رسوم Collection form fees
%1.3	53353	16	246	1832	267	1501	1883	47608		إيصال تحصيل رسوم Collection receipt fees
%2.8	113626		6339	17414	15115	28612	18035	28111		إعلان بالصيغة التنفيذية للحكم من التنفيذ Declared of an executive form judgment from execution
%13.9	561500	6190	39583	86990	74759	118955	107050	127973		إجراءات أخرى Other procedures
%100.0	4035535	63497	293859	630063	419818	676821	725486	1225991		إجمالي 2021 Total 2021
-	1973428	74556	124964	251357	198869	260217	307570	755895		إجمالي 2020 Total 2020
-	%104.5	%14.8	%135.2	%150.7	%111.1	%160.1	%135.9	%62.2		نسبة التغير Change ratio



General Execution Department

الإدارة العامة للتنفيذ

جدول (2)

جدول (2)

عدد الإجراءات التي تم تنفيذها بقسم منع السفر والتوقيف حسب الجهة ونوع الإجراء خلال 2021م مقارناً بعام 2020م.

عدد الإجراءات التي تم تنفيذها بقسم منع السفر والتوقيف حسب الجهة ونوع الإجراء خلال 2021م مقارناً بعام 2020م.

نسبة عدد الإجراءات الاجرائات الاجمالي Ratio of procedures to the total	الإجمالي Total	المطار Airport	الجهراء Al-Jahraa	مبارك الكبير Mubarak Al -Kabeer	الأحمدي Al-Ahmadi	الفروانيية Al-Farwaniya	حولي Hawalli	العاصمة Capital	الجهة Side	نوع الإجراء Type of procedure
%42.4	47022		7417	2656	8836	14315	8692	5106		أمر منع سفر Order of prevention of travel
%26.3	29158	4541	4000	1652	4691	4783	4434	5057		أمر رفع منع سفر Order of cancelling a prevention of travel
%0.0	1							1		أمر إفراج بدون ضمان No bail release order
%0.04	46							46		كفالة منع السفر Bail of prevention of travel
%0.0	2							2		تكليف بالحضور Mandated attendance
%1.2	1335	1275					49	11		طلب رفع حجز تنفيذي عن سيارة Demand of cancelling executive car impound
%6.4	7086	6284	58	1			8	735		محضر إثبات حالة Record proof case
%0.05	59		4					55		إيصال استلام انذار / حكم Recived an warning receipt /judgment
%0.05	53							53		محضر عرض مدين Record of presenting debtor
%0.03	29						28	1		إخطار بتنفيذ حكم Notice for judgment execution
%0.0	1							1		محضر حجز تنفيذي بما للمدين لدى الغير Demand of an executive impound to other
%0.1	102			1		3	8	90		طلب منع سفر Prevention of travel demand
%0.0	1						1			تجديد أمر ضبط واحضار مدين Renew arrest order and debtor arraignment
%1.6	1767	1616	6			13	85	47		رفع أمر ضبط واحضار مدين Cancelling arrest order and debtor arraignment
%0.3	293	11	116				101	65		شهادة لمن يهمه الأمر Certificate whom it may concern



General Execution Department

الإدارة العامة للتنفيذ

Dependant / Table (2)

تابع / جدول (2)

Number of executed procedures in prevention of travel and arresting section by the side and type of procedure during 2021 in comparisons with 2020.

عدد الإجراءات التي تم تنفيذها بقسم منع السفر والتوقيف حسب الجهة ونوع الإجراء خلال 2021م مقارنا بعام 2020م.

نسبة عدد الإجراءات الإجمالي Ratio of procedures to the total	الإجمالي Total	المطار Airport	الجهراء Al-Jahraa	مبارك الكبير Mubarak Al-Kabeer	الأحمدي Al-Ahmadi	الفروانية Al-Farwaniya	حوالي Hawalli	العاصمة Capital	الجهة Side	نوع الإجراء Type of procedure
%0.1	103	42					13	48	إغلاق ملف File closed	
%0.1	128	69					11	48	إعادة فتح ملف مغلق Re-open closed file	
%0.02	27							27	ملفات تم تنفيذها Executed files	
%0.02	21	1						20	إعادة فتح ملف تم تنفيذه Re-open an executed files	
%0.0	2							2	محضر استلام مبلغ خارج الإدارة Record of Receiving an amount outside the administration	
%10.7	11880	11384						496	عدد الإجراءات No. of procedures	إستمارة توريد Import form
	6,744,967	6,338,899					406,068	جملة المبالغ (د.ك.) Total amount (K.D)		
%10.7	11875	11379						496	عدد الإجراءات No. of procedures	إبصال توريد Import receipt
	6,744,955	6,338,887					406,068	جملة المبالغ (د.ك.) Total amount (K.D)		
%100.0	110991	36602	11601	4310	13527	19114	13430	12407	إجمالي 2021 Total 2021	
-	76491	36791	5898	2227	7984	8038	9544	6009	إجمالي 2020 Total 2020	
	%45.1	%0.5-	%96.7	%93.5	%69.4	%137.8	%40.7	%106.5	نسبة التغير Change ratio	



General Execution Department

الإدارة العامة للتنفيذ

جدول (3)

جدول (3)

Number of executed procedures in the leases section by the side and type of procedure during 2021 in comparisons with 2020.

عدد الإجراءات التي تم تنفيذها بقسم الإيجارات حسب الجهة ونوع الإجراء خلال 2021م مقارناً بعام 2020م.

نسبة عدد الإجراءات الاجرائية Ratio of procedures to the total	الإجمالي Total	مبارك الكبير Mubarak Al-Kabeer	الأحمدي Al - Ahmadi	الجهراء Al - Jahraa	الفروانية Al - Farwaniya	حولي Hawalli	العاصمة Capital	الجهة Side نوع الإجراء Type of procedure
3.9%	2719	123	299	355	419	676	847	انذارات عرض جديدة New warnings display
1.7%	1185	86	384	7	6	318	384	شهادة ايداع أجرة شهرية Monthly depositing a rent certificate
1.9%	1327	9	9	2	421	261	625	محضر إثبات حالة Record proof case
0.5%	378	1	2		372	3		شهادة لمن يهيمه الأمر Certificate whom it may concern
0.02%	12	2	5			3	2	إغلاق ملف File closed
0.02%	12	2	3		1	2	4	إعادة فتح ملف مغلق Re-open closed file
0.01%	5	1	3				1	إعادة فتح ملف تم تنفيذه Re-open an executed file
0.03%	22	4	12		2	2	2	ملفات تم تنفيذها Executed files
0.02%	13		4	1	2	2	4	ايبصال استلام إنذار / حكم Received a warning receipt/ judgment
0.0%	3	1	2					ضم ملف File annexed
0.0%	3	1	2					انضمام ملف File joined
0.0%	2					2		محضر ايداع Record of deposit



General Execution Department

الإدارة العامة للتنفيذ

Dependant / Table (3)

تابع / جدول (3)

Number of executed procedures in the leases section by the side and type of procedure during 2021 in comparisons with 2020.

عدد الإجراءات التي تم تنفيذها بقسم الإيجارات حسب الجهة ونوع الإجراء خلال 2021م مقارناً بعام 2020م.

نسبة عدد الإجراءات للإجمالي Ratio of procedures to the total	الإجمالي Total	مبارك الكبير Mubarak Al-Kabeer	الأحمدي Al - Ahmadi	الجهراء Al - Jahraa	الفروانية Al - Farwaniya	حوالي Hawalli	العاصمة Capital	الجهة Side	
								نوع الإجراء Type of procedure	
%6.4	4495	151	1215	219	938	1234	738	عدد الإجراءات No. of procedures	استمارة توريد Import form
	9,399,821	627,420	2,305,365	750,175	889,705	1,696,846	3,130,310	جملة المبالغ (د.ك.) Total amount (K.D)	
%4.2	2906	120	716	91	730	757	492	عدد الإجراءات No. of procedures	استمارة صرف Exchange form
	12,378,384	163,548	4,988,031	178,203	1,685,295	3,585,231	1,778,076	جملة المبالغ (د.ك.) Total amount (K.D)	
%4.1	2886	120	714	91	724	752	485	عدد الإجراءات No. of procedures	إذن صرف Exchange band
	11,970,266	163,548	4,986,949	178,203	1,293,998	3,570,438	1,777,130	جملة المبالغ (د.ك.) Total amount (K.D)	
%4.4	3084	126	779	104	803	780	492	عدد الإجراءات No. of procedures	أمر تأكيد صرف Order confirmation exchange
	12,835,374	175,768	5,206,627	245,203	1,780,962	3,648,738	1,778,076	جملة المبالغ (د.ك.) Total amount (K.D)	
%72.7	50842	151	1215	219	938	1234	47085	عدد الإجراءات No. of procedures	إيصال توريد Import receipt
	44,953,570	627,420	2,305,365	750,175	889,705	1,696,846	38,684,059	جملة المبالغ (د.ك.) Total amount (K.D)	
%100.0	69894	898	5364	1089	5356	6026	51161	Total 2021	إجمالي 2021
-	63580	657	2956	628	5182	3663	50494	Total 2020	إجمالي 2020
	%9.9	%36.7	%81.5	%73.4	%3.4	%64.5	%1.3	Change ratio	نسبة التغير

* Note: Amount are approximated filts to K.D.

* ملاحظة: تم تقريب مبالغ الأفلانس إلى دينار كويتي.



General Execution Department

الإدارة العامة للتنفيذ

Table (4)

جدول (4)

Number of executed procedures in inheritance section by the side during 2021.

عدد الإجراءات التي تم تنفيذها في قسم التركات حسب الجهة خلال عام 2021م

نسبة عدد الإجراءات الاجرائية Ratio of procedures to the total	الإجمالي Total	مبارك الكبير Mubarak Al-Kabeer	الأحمدي Al - Ahmadi	الجهراء Al - Jahraa	الفروانية Al - Farwaniya	حوالي Hawalli	العاصمة Capital	الجهة Side نوع الإجراء Type of procedure	
7.8%	1675	132	225	159	270	311	578	إنذارات عرض جديدة (الملفات الجديدة) New warnings display (New files)	
0.03%	7	1				1	5	محضر حجز تنفيذي بما للمدين لدى الغير Record of an executive impounded to other	
0.0%	1	1						إيصال استلام إنذار / حكم Received a warning receipt / judgment	
0.03%	6						6	شهادة إيداع أجرة شهرية Monthly depositing a rent certificate	
0.02%	5	4			1			شهادة لمن يهيمه الأمر Certificate whom it may concern	
0.02%	4		1			2	1	إغلاق ملف File closed	
0.02%	4					2	2	إعادة فتح ملف مغلق Re-open closed file	
0.1%	20	1					19	إعادة فتح ملف تم تنفيذه Re-open an executed file	
0.2%	34	29					5	ملفات تم تنفيذها Executed files	
0.5%	98	1	6	1		3	87	محضر إثبات حالة Record proof case	
0.01%	3	3						تكليف بالحضور Assignment to attend	
0.1%	26					3	23	عدد الإجراءات No. of procedures	استمارة توريد Import form
	83474					429	83,045	جملة المبالغ (د.ك.) Total amount (K.D)	
0.1%	26					3	23	عدد الإجراءات No. of procedures	إيصال توريد Import receipt
	83474					429	83,045	جملة المبالغ (د.ك.) Total amount (K.D)	



General Execution Department

الإدارة العامة للتنفيذ

Dependant / Table (4)

تابع / جدول (4)

Number of executed procedures in inheritance section by the side during 2021.

عدد الإجراءات التي تم تنفيذها في قسم التركات حسب الجهة خلال عام 2021م

نسبة عدد الإجراءات الإجمالي Ratio of procedures to the total	الإجمالي Total	مبارك الكبير Mubarak Al-Kabeer	الأحمدي Al - Ahmadi	الجهراء Al - Jahraa	الفروانية Al - Farwaniya	حوالي Hawalli	العاصمة Capital	الجهة Side	نوع الإجراء Type of procedure
---	-------------------	-----------------------------------	------------------------	------------------------	-----------------------------	------------------	--------------------	---------------	----------------------------------

%30.4	6568	526	1023	692	1124	1118	2085	عدد الإجراءات No. of procedures	استمارة صرف Exchange form
	18137018	1,096,726	2,529,948	2,172,700	2,698,436	3,701,176	5,938,032	جملة المبالغ (د.ك.) Total amount (K.D)	
%30.4	6573	526	1023	692	1124	1118	2090	عدد الإجراءات No. of procedures	أمر تأكيد صرف Order confirmation exchange
	18153178	1,096,726	2,529,948	2,172,700	2,698,436	3,701,176	5,954,192	جملة المبالغ (د.ك.) Total amount (K.D)	
%30.3	6551	526	1023	689	1124	1118	2071	عدد الإجراءات No. of procedures	إذن صرف Spend band
	18,062,304	1,096,726	2,529,948	2,128,794	2,698,436	3,701,176	5,907,224	جملة المبالغ (د.ك.) Total amount (K.D)	
%100.0	21601	1750	3301	2233	3643	3679	6995	إجمالي 2021 Total 2021	
	9891	518	1932	785	1498	1242	3916	إجمالي 2020 Total 2020	
	%118.4	%237.8	%70.9	%184.5	%143.2	%196.2	%78.6	نسبة التغير Change ratio	

* Note: The amounts are approximated from fils to dinar.

* ملاحظة: تم تقريب مبالغ الأفلاس إلى دينار.



General Execution Department

الإدارة العامة للتنفيذ

Table (5)

جدول (5)

Received and declared in the declaration section by the side and type of procedure during 2021 in comparisons with 2020.

الوارد والمعلن بقسم الإعلان حسب الجهة ونوع الإجراء خلال 2021م مقارناً بعام 2020م.

نسبة التغير Change of ratio	إجمالي Total 2020	إجمالي Total 2021	الجوراء Al-Jahraa	مبارك الكبير Mubarak Al-Kabeer	الأحمدي AL-Ahmadi	الفروانيية AL-Farwaniya	حوالي Hawalli	العاصمة Capital	الجهة Side	نوع الإجراء Type of procedure
%122.9	50969	113627	15115	6339	17415	28612	18035	28111	الوارد Received	الأحكام المعلنة (العادي والشخصي) Declared judgment regular and personal
%118.4	48049	104943	14388	6325	16712	25563	15305	26650	المعلن Declared	
%2.0-	%94.3	%92.4	%95.2	%99.8	%96.0	%89.3	%84.9	%94.8	نسبة المعلن Declared Ratio	
%42.2	16907	24047	2315	1739	2569	3560	5395	8469	الوارد Received	إنذار رسمي Official warning
%47.8	13775	20363	2032	1736	2198	3107	4264	7026	المعلن Declared	
%3.9	%81.5	%84.7	%87.8	%99.8	%85.6	%87.3	%79.0	%83.0	نسبة المعلن Declared Ratio	
%12.0	7678	8598	486	343	717	1006	1974	4072	الوارد Received	إنذار عرض Display warning
%11.7	6655	7436	394	339	705	886	1707	3405	المعلن Declared	
%0.2-	%86.7	%86.5	%81.1	%98.8	%98.3	%88.1	%86.5	%83.6	نسبة المعلن Declared Ratio	
%97.8-	403	9	1			2		6	الوارد Received	أوامر منع سفر Prevention of travel orders
%96.4-	111	4	1			2		1	المعلن Declared	
%61.4	%27.5	%44.4	%100.0			%100.0		%16.7	نسبة المعلن Declared Ratio	
%900.0	2	20		2				18	الوارد Received	تبايغ بالحضور Attendance notifications
%700.0	1	8		2				6	المعلن Declared	
%10.0-	%50.0	%40.0		%100.0				%33.3	نسبة المعلن Declared Ratio	
%854.5	22	210						210	الوارد Received	أوراق خارجية Foreign papers
-	0	13						13	المعلن Declared	
%6.2	%0.0	%6.2						%6.2	نسبة المعلن Declared Ratio	
%92.8	75981	146511	17917	8423	20701	33180	25404	40886	الوارد Received	إجمالي 2021 Total 2021
%93.6	68591	132767	16815	8402	19615	29558	21276	37101	المعلن Declared	
%0.4	%90.3	%90.6	%93.8	%99.8	%94.8	%89.1	%83.8	%90.7	نسبة المعلن Declared Ratio	
%15.1	185	213	31	22	27	37	40	56	إجمالي عدد المندوبين Total No. of delegates	



General Execution Department

الإدارة العامة للتنفيذ

Table (6)

جدول (6)

Number of executed procedures in the Family court execution by the side and type of procedure during 2021 in comparisons with 2020.

عدد الإجراءات التي تم تنفيذها في محكمة الأسرة حسب الجهة ونوع الإجراء خلال 2021م مقارنا بعام 2020م.

نسبة عدد الإجراءات الإجمالي Ratio of procedures to the total	الإجمالي Total	مبارك الكبير Mubarak Al - Kabeer	الأحمدي Al - Ahmadi	الجهراء Al - Jahraa	الفروانية Al - Farwaniya	حوالي Hawalli	العاصمة Capital	الجهة Side نوع الإجراء Type of procedure
%2.0	11881	1355	1829	2034	2236	2688	1739	تكليف بالحضور Mandated attendance
%8.0	47645	6392	14536	2130	9308	10264	5015	محضر حجز تنفيذي بما للمدين لدى الغير Record of an executive impound to others
%0.5	2708	459	599	322	500	415	413	محضر بتعديل الخصم الذي يتم من المرتب Record modify discount which is from salary
%0.6	3543	377	1413	283	303	656	511	محضر رفع حجز Lifting record impound
%0.7	4190	642	910	596	733	681	628	محضر حجز تنفيذي بصورة دورية (المرتب) Record of an executive impound periodically (salary)
%0.6	3671	390	818	535	565	896	467	طلب حجز وضبط سيارة Demand of a car impound and adjust
%0.1	528	82	172	100	37	57	80	طلب ضبط سيارة Demand of an adjust car
%0.4	2400	227	501	307	327	734	304	طلب رفع حجز تنفيذي عن سيارة Demand of cancelling an executive impound of car
%0.2	1037	24	204	274	122	166	247	محضر تنازل Record disclaimer
%3.6	21506	5963	4313	1442	1634	1925	6229	محضر إثبات حالة Record proof case
%0.3	1993	249	256	326	333	432	397	محضر رؤية محضون Record the seeing to whom under custody
%0.1	746	109	121	119	93	139	165	محضر استلام مبلغ خارج الإدارة Record receipt amount of money outside the department
%0.0	70	17	29	4	14	4	2	طلب حجز تنفيذي Demand of an executive impound
%11.8	69681	9477	18690	5689	13260	16067	6498	طلب حجز تنفيذي بما للمدين لدى الغير Demand of an executive impound a debtor to others
%0.2	1320	186	46	226	290	347	225	طلب ضبط واحضار مدين Arrest demand and debtor arraignment
%0.2	1445	213	15	285	290	412	230	أمر ضبط واحضار مدين Arrest order and debtor arraignment
%0.1	668	81	42	134	150	146	115	تجديد أمر ضبط واحضار مدين Renew arrest order and debtor arraignment
%0.9	5215	365	421	737	818	1026	1848	رفع أمر ضبط واحضار مدين Cancelling arrest order and debtor arraignment
%0.3	1721	19			1		1701	طلب تحويل ملف لتقسم Demand of transferred file to section
%0.8	4566	569	1406	438	427	812	914	طلب رفع حجز Lifting demand impound

General Execution department

الإدارة العامة للتنفيذ

Dependant / Table (6)

تابع / جدول (6)

Number of executed procedures in the Family court execution by the side and type of procedure during 2021 in comparisons with 2020.

عدد الإجراءات التي تم تنفيذها في محكمة الأسرة حسب الجهة ونوع الإجراء خلال 2021 مقارنا بعام 2020.

نسبة عدد الإجراءات الاجمالي Ratio of procedures to the total	الاجمالي Total	مبارك الكبير Mubarak Al - Kabeer	الاحمدي Al - Ahmadi	الجهراء Al - Jahraa	الفروانية Al - Farwaniya	حوالي Hawalli	العاصمة Capital	الجهة Side	نوع الإجراء Type of procedure
%2.2	13289	1461	2352	2866	3038	1840	1732	شهادة لمن يهمه الأمر Certificate whom it may concern	
%0.5	2699	51	303	61	471	1675	138	ملفات تم تنفيذها Executed files	
%10.0	59492	5700	10627	8564	7839	12956	13806	أخرى Other	
%1.4	8570	1298	1471	1261	1218	1925	1397	عدد الإجراءات No. of procedures	استمارة صرف Exchange form
	7,941,793	792,788	861,274	633,981	2,948,286	1,499,249	1,206,215	جملة المبالغ (د.ك.) Total amount (K.D)	
%13.6	80550	1496	1621	286	824	704	75619	عدد الإجراءات No. of procedures	إيصال توريد Import receipt
	27,832,951	791,896	901,131	194,293	558,450	739,381	24,647,800	جملة المبالغ (د.ك.) Total amount (K.D)	
%37.8	224183	27896	36606	31667	43172	42120	42722	عدد الإجراءات No. of procedures	إذن صرف Spend band
	69,077,399	8,189,192	10,781,605	8,836,587	13,847,946	13,797,904	13,624,165	جملة المبالغ (د.ك.) Total amount (K.D)	
%1.1	6279	1496	1621	286	824	704	1348	عدد الإجراءات No. of procedures	استمارة توريد Import form
	7,808,037	791,896	901,131	194,293	558,450	739,381	4,622,886	جملة المبالغ (د.ك.) Total amount (K.D)	
%1.4	8529	1298	1468	1231	1209	1925	1398	عدد الإجراءات No. of procedures	أمر تأكيد صرف Order confirmation exchange
	7,800,588	789,818	852,124	553,981	2,899,191	1,499,249	1,206,225	جملة المبالغ (د.ك.) Total amount (K.D)	
%0.5	2872	305	775	359	488	478	467	عدد الإجراءات No. of procedures	استمارة قيد Registration form
	3,930,820	175,978	346,067	210,785	2,544,203	368,560	285,227	جملة المبالغ (د.ك.) Total amount (K.D)	
%2633.0	13	4		5	1	2	1	عدد الإجراءات No. of procedures	استمارة تبرع Donation form
	34,371	5,439		19,443	2,665	405	6,419	جملة المبالغ (د.ك.) Total amount (K.D)	
%100.0	593010	68201	103165	62567	90525	102196	166356	إجمالي 2021 Total 2021	
-	396997	46403	63089	43866	56726	60594	126319	إجمالي 2020 Total 2020	
	%49.4	%47.0	%63.5	%42.6	%59.6	%68.7	%31.7	نسبة التغير Change ratio	

* Note: Amount are approximated fils to K.D.

* ملاحظة: تم تقريب مبالغ الأفلاس إلى دينار كويتي.



General Execution Department

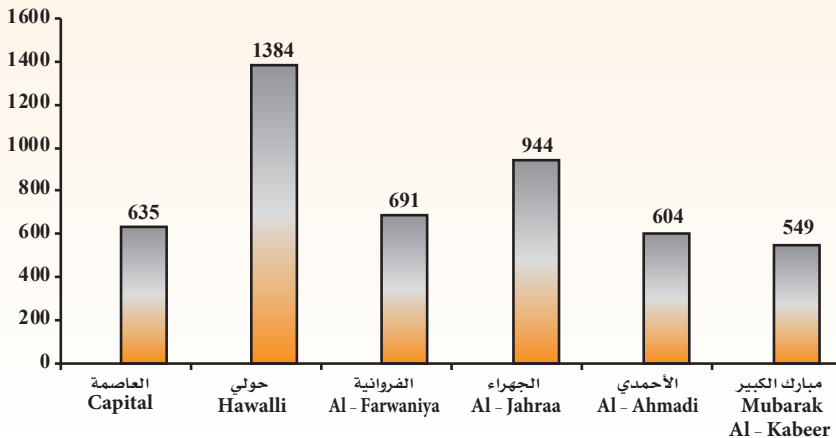
الإدارة العامة للتنفيذ

Table (7)
Number of executed procedures in prevention of travel sections in Family courts by the side and type of procedure during 2021.

جدول (7)
عدد الإجراءات التي تم تنفيذها في أقسام منع السفر في محاكم الأسرة حسب الجهة ونوع الإجراء خلال 2021م.

نسبة عدد الإجراءات الإجمالي Ratio of procedures to the total	الإجمالي Total	مبارك الكبير Mubarak Al - Kabeer	الأحمدي Al - Ahmadi	الجهراء Al - Jahraa	الفروانية Al - Farwaniya	حولي Hawalli	العاصمة Capital	الجهة Side نوع الإجراء Type of procedure
%63.3	3041	358	331	588	498	858	408	أمر منع سفر Order of prevention of travel
%35.5	1708	191	218	356	193	526	224	أمر رفع منع سفر Order of cancelling a prevention of travel
%0.04	2		1				1	طلب منع سفر Prevention of travel demand
%1.1	54		54					محضر إثبات حالة Record proof case
%0.02	1						1	إيصال استلام إنذار / حكم Receive an warning receipt / judgment
%0.02	1						1	محضر استلام صيغة حكم Record of receiving a judgment form
%100.0	4807	549	604	944	691	1384	635	الإجمالي Total

شكل (1) عدد الإجراءات التي تم تنفيذها في أقسام منع السفر في محاكم الأسرة حسب الجهة خلال 2021م
Chart (1) Number of excuted procedures in prevention of travel section in Family courts by side during 2021





General Execution Department

الإدارة العامة للتنفيذ

Table (8)

جدول (8)

The annual total production of scanning system for all sides during 2021. إجمالي الإنتاجية السنوية لمستخدمي نظام المسح الضوئي لكافة الجهات خلال عام 2021م.

عدد الصفحات Number of pages	عدد الوثائق Number of documents	الجهة Side
310876	70334	العاصمة Capital
250327	70384	حولي Hawalli
209151	63158	الضروانية Al-Farwaniya
164687	57718	الجهراء Al-Jahraa
251339	57696	الأحمدي Al-Ahmadi
79986	24058	مبارك الكبير Mubarak Al-Kabeer
24259	7440	تنفيذ محكمة الأسرة (العاصمة) Family court execution (Capital)
53560	13056	تنفيذ محكمة الأسرة (حولي) Family court execution (Hawalli)
62753	13838	تنفيذ محكمة الأسرة (الضروانية) Family court execution (Al-Farwaniya)
40081	9856	تنفيذ محكمة الأسرة (الجهراء) Family court execution (Al-Jahraa)
102664	13771	تنفيذ محكمة الأسرة (الأحمدي) Family court execution (Al-Ahmadi)
161406	21602	تنفيذ محكمة الأسرة (مبارك الكبير) Family court execution (Mubarak Al-Kabeer)
993	307	مركز النويسيب Al-nuwiseeb center
206	200	مركز السالمي Al-salmi center
4389	2677	مكتب الصليبية Al-sulaibiya office
30125	8092	مركز المطار Airport center
1746802	434187	الإجمالي Total



General Execution Department

الإدارة العامة للتنفيذ

Table (9)

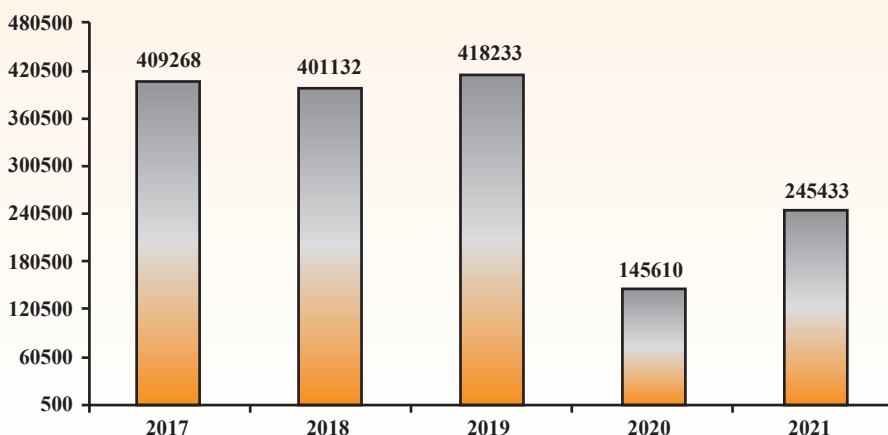
جدول (9)

Main accomplished procedures
during 2017 - 2021.أهم الإجراءات الرئيسية المنجزة
خلال 2017 - 2021م.

Year		السنة			نوع الإجراء Type of procedure
2021	2020	2019	2018	2017	
104943	48049	131933	143662	142396	الأحكام المعلنة Declared judgments
1675	528	1067	1425	1153	ملفات تركة جديدة New inheritance files
110991	76491	252952	225665	232606	إجراءات منع السفر والتوقيف Prevention of travel and arresting proceduers
27824	20542	32281	30380	33113	الأوراق المعلنة Declared papers
245433	145610	418233	401132	409268	إجمالي عدد الإجراءات الرئيسية Total number of main procedures
23945	21554	59121	67805	56851	*الملفات المنفذة نهائياً Finally executed files

* Note: Finally executed files it form table (1) that is executed files.

* ملاحظة: الملفات المنفذة نهائياً من جدول رقم (1) هي ملفات تم تنفيذها

شكل (2) إجمالي عدد الإجراءات الرئيسية المنجزة خلال 2017 - 2021م
Chart (2) Total number of main accomplished procedures during 2017 - 2021



General Execution Department

الإدارة العامة للتنفيذ

Table (10)

جدول (10)

Record of the main accomplished procedures during 2017 - 2021 in comparisons with 2017.

الرقم القياسي لأهم الإجراءات الرئيسية المنجزة خلال 2017 - 2021م مقارناً بعام 2017م.

Year					السنة	نوع الإجراء Type of procedure
2021	2020	2019	2018	2017		
%73.7	%33.7	%92.7	%100.9	%100.0	الأحكام المعلنة Declared judgments	
%145.3	%45.8	%92.5	%123.6	%100.0	ملفات تركة جديدة New inheritance files	
%47.7	%32.9	%108.7	%97.0	%100.0	إجراءات منع السفر والتوقيف Prevention of travel and arresting proceduers	
%84.0	%62.0	%97.5	%91.7	%100.0	الأوراق المعلنة Declared papers	
%60.0	%35.6	%102.2	%98.0	%100.0	إجمالي عدد الإجراءات الرئيسية Total number of main procedures	
%42.1	%37.9	%104.0	%119.3	%100.0	الملفات المنفذة نهائياً Finally executed files	

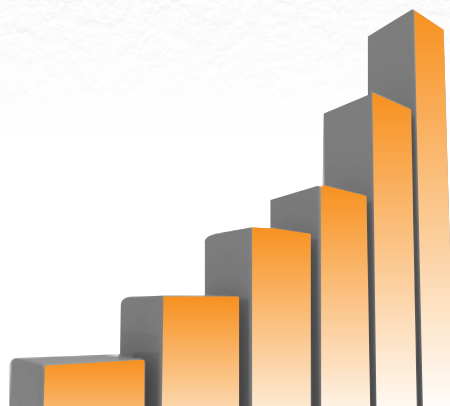
Table (11)

جدول (11)

Total of accomplished procedures in departments during 2017 - 2021 in comparisons with 2017.

إجمالي الإجراءات المنجزة بالإدارات خلال 2017 - 2021م مقارناً بعام 2017م.

Year					السنة	نوع الإجراء Type of procedure
2021	2020	2019	2018	2017		
4035535	1973428	3912895	3479617	3167692	الإجراءات المنجزة Accomplished procedures	
%127.4	%62.3	%123.5	%109.8	%100	الرقم القياسي باعتبار عام 2017 سنة الأساس Index number considering 2017 is the foundation year	
%104.5	%49.6-	%12.5	%9.8	-	نسبة التغير Change ratio	



التحليل الإحصائي Statistical Analysis



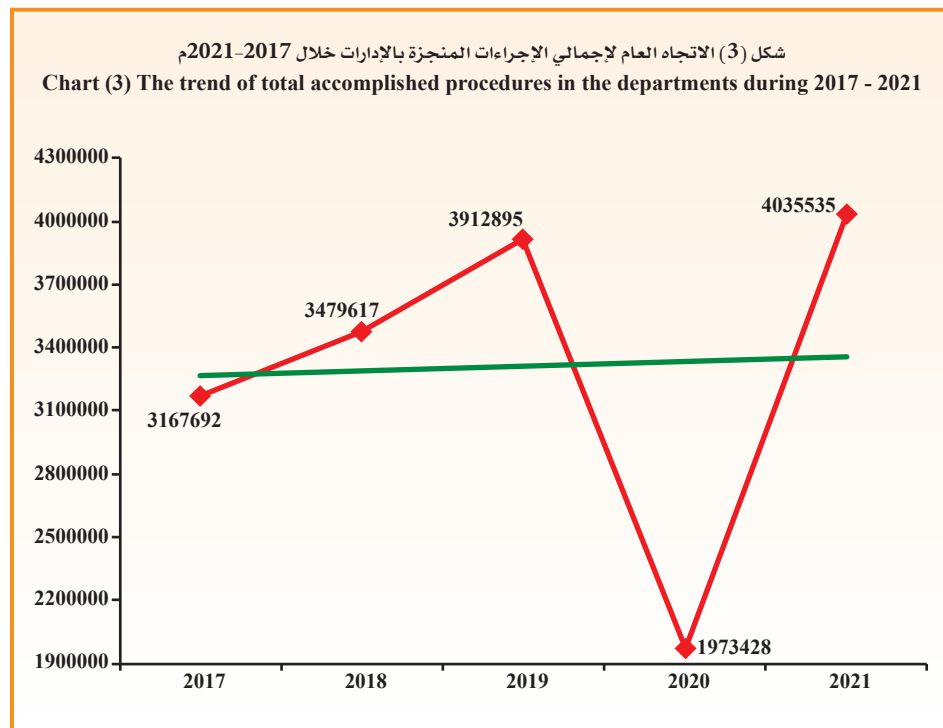
General Execution Department

Descriptive statistical measurements of total accomplished procedures in the departments.

الإدارة العامة للتنفيذ

المقاييس الإحصائية المستخدمة لإجمالي الإجراءات المنجزة بالإدارات.

الانحراف المعياري St.Dev	المتوسط Mean	2021	2020	2019	2018	2017	السنة Year
825417.5	3313833.4	4035535	1973428	3912895	3479617	3167692	المقياس Measure





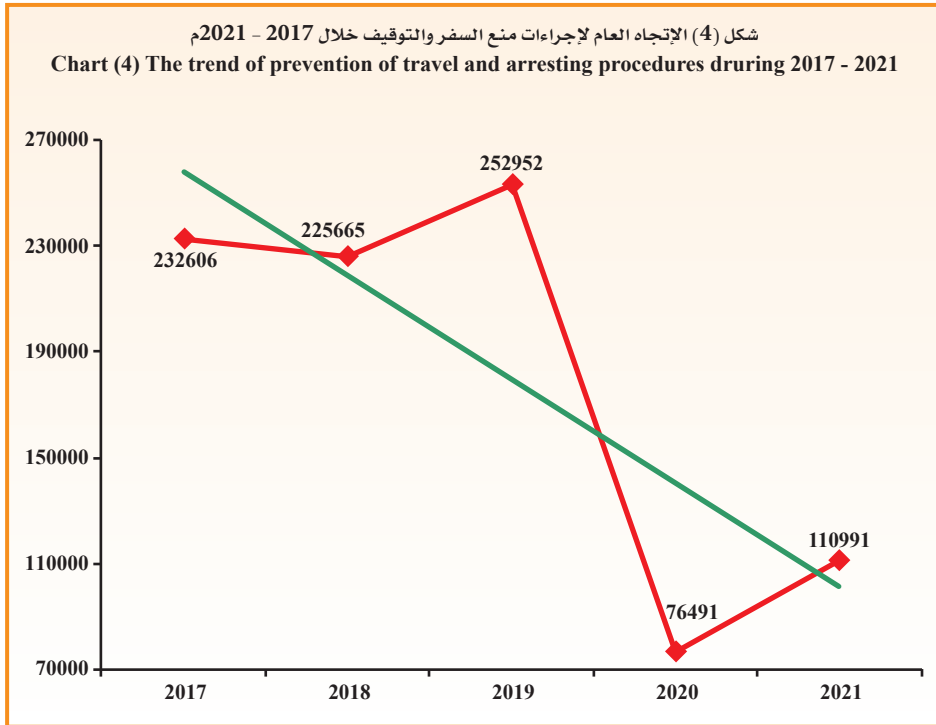
General Execution Department

Descriptive statistical measurements of prevention of travel and arresting procedures.

الإدارة العامة للتنفيذ

المقاييس الإحصائية المستخدمة لإجراءات منع السفر والتوقيف.

الانحراف المعياري St.Dev	المتوسط Mean	2021	2020	2019	2018	2017	السنة Year
80079.2	179741	110991	76491	252952	225665	232606	المقياس Measure





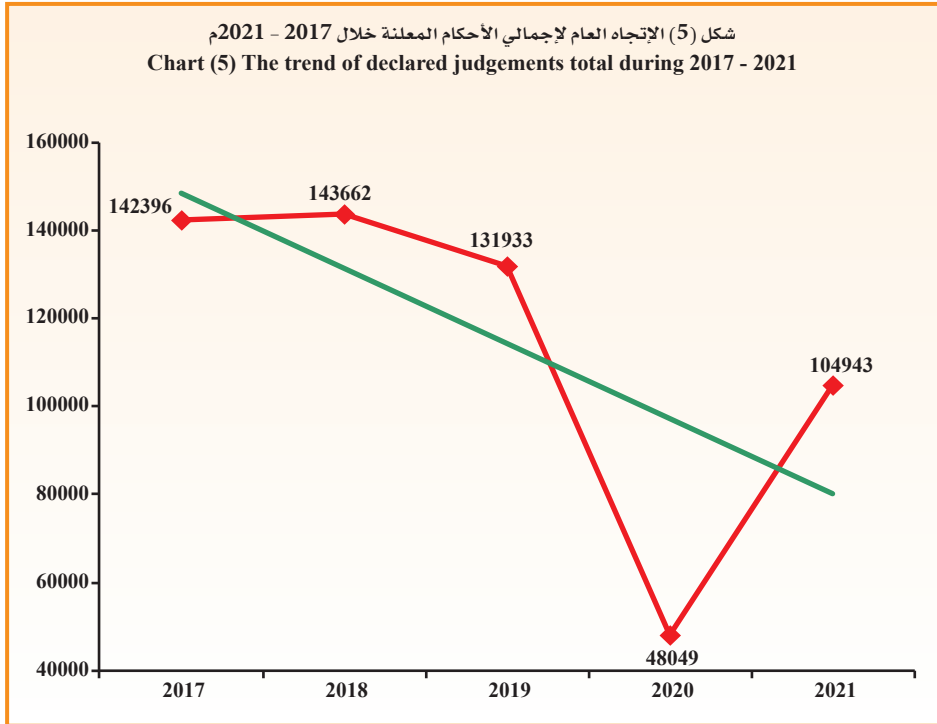
General Execution Department

Descriptive statistical measurements of declared judgments total.

الإدارة العامة للتنفيذ

المقاييس الإحصائية المستخدمة لإجمالي الأحكام المعلنة.

الانحراف المعياري St.Dev	المتوسط Mean	2021	2020	2019	2018	2017	السنة Year
40122.1	114196.6	104943	48049	131933	143662	142396	المقياس Measure





General Execution Department

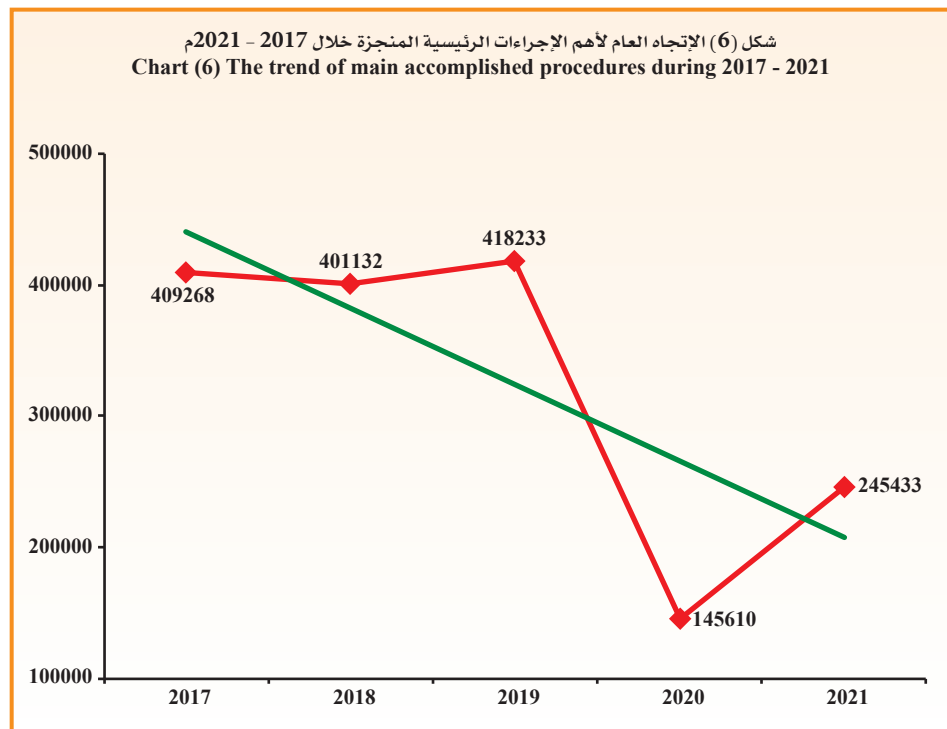
Descriptive statistical measurements of main accomplished procedures

الإدارة العامة للتنفيذ

المقاييس الإحصائية المستخدمة لأهم الإجراءات الرئيسية المنجزة

الانحراف المعياري St.Dev	المتوسط Mean	2021	2020	2019	2018	2017	السنة Year
122572.0	323935.2	245433	145610	418233	401132	409268	المقياس Measure

شكل (6) الإتجاه العام لأهم الإجراءات الرئيسية المنجزة خلال 2021 - 2017م
Chart (6) The trend of main accomplished procedures during 2017 - 2021





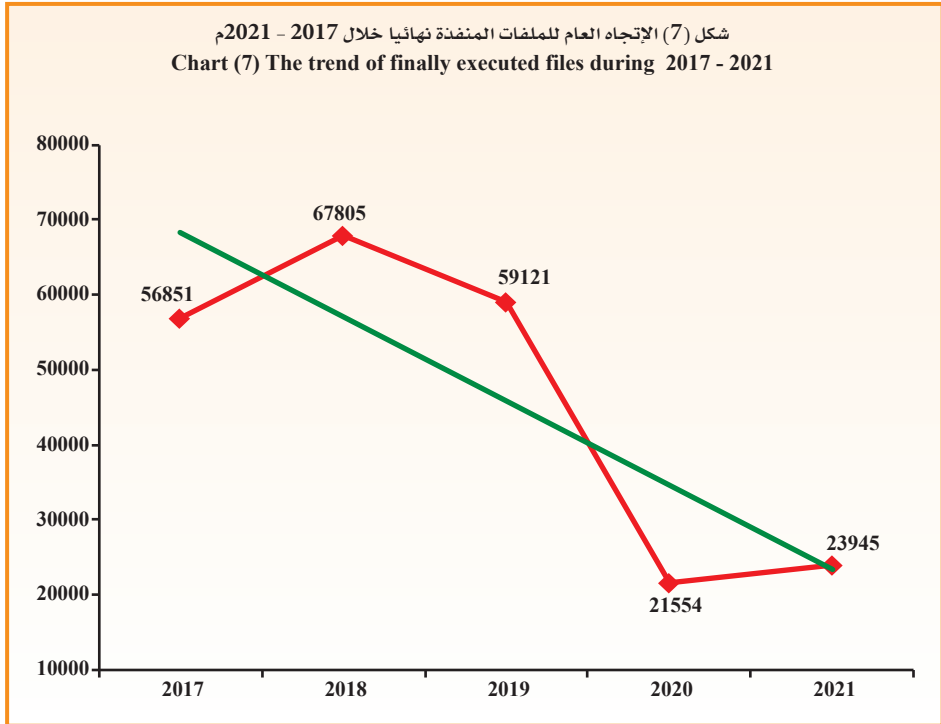
General Execution Department

Descriptive statistical measurements
of finally executed files.

الإدارة العامة للتنفيذ

المقاييس الإحصائية المستخدمة
للملفات المنفذة نهائياً.

الانحراف المعياري St.Dev	المتوسط Mean	2021	2020	2019	2018	2017	السنة Year
21501.7	45855.2	23945	21554	59121	67805	56851	المقياس Measure





General Execution Department

الإدارة العامة للتنفيذ

Table (12)

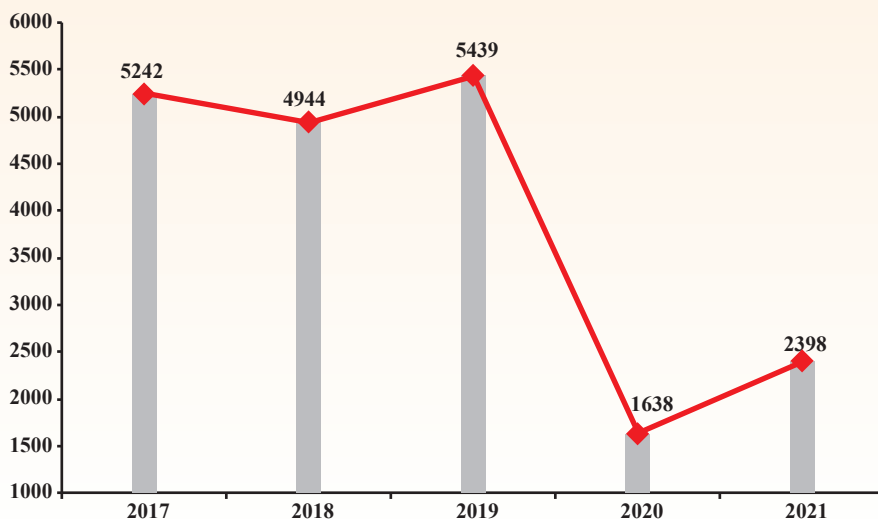
جدول (12)

Rate of prevention of travel and arresting procedures per 100,000 person of inhabitants during 2017 - 2021.

معدل إجراءات منع السفر والتوقيف لكل 100,000 نسمة من السكان خلال 2017 - 2021م.

التغير في معدل إجراءات منع السفر والتوقيف Change in prevention of travel and arresting procedures rate	معدل إجراءات منع السفر والتوقيف prevention of travel and arresting procedures rate	إجمالي إجراءات منع السفر والتوقيف Total of prevention of travel and arresting procedures	السكان Population	السنة Year
-	5242	232606	4437590	2017
298-	4944	225665	4563969	2018
495	5439	252952	4651009	2019
3801-	1638	76491	4670713	2020
760	2398	110991	4627674	2021

شكل (8) معدل إجراءات منع السفر والتوقيف لكل 100,000 نسمة من السكان خلال 2017 - 2021م
Chart (8) Rate of prevention of travel and arresting procedures per 100,000 person of inhabitants during 2017 - 2021





General Execution Department

الإدارة العامة للتنفيذ

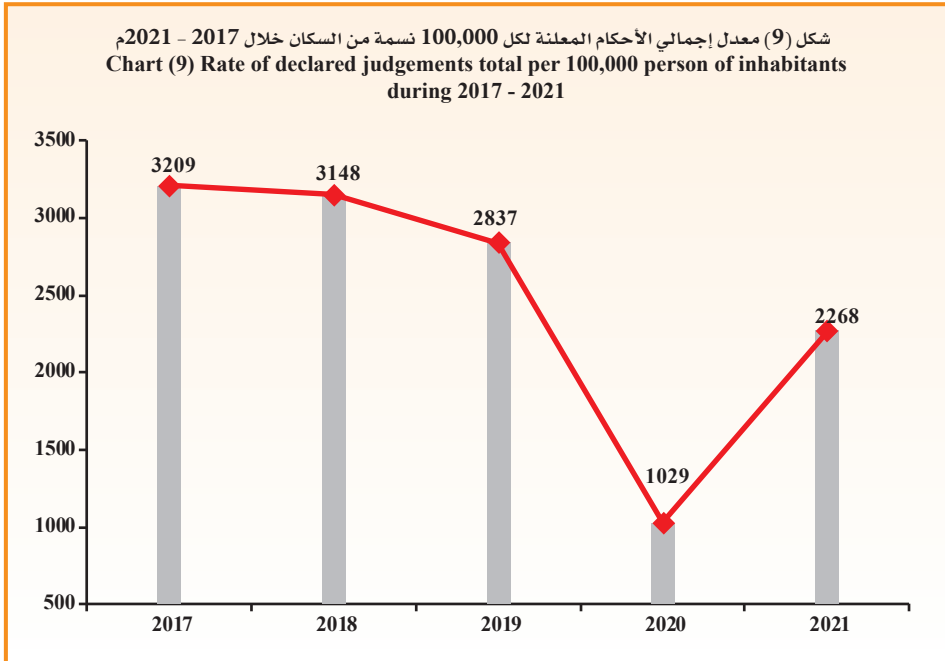
Table (13)

جدول (13)

Rate of declared judgements total per 100,000 person of inhabitants during 2017 - 2021.

معدل إجمالي الأحكام المعلنة لكل 100,000 نسمة من السكان خلال 2017 - 2021م.

التغير في معدل الأحكام المعلنة Change in declared judgements rate	معدل الأحكام المعلنة Declared judgements rate	إجمالي الأحكام المعلنة Total of declared judgements	السكان Population	السنة Year
-	3209	142396	4437590	2017
61-	3148	143662	4563969	2018
311-	2837	131933	4651009	2019
1808-	1029	48049	4670713	2020
1239	2268	104943	4627674	2021





General Execution Department

الإدارة العامة للتنفيذ

Table (14)

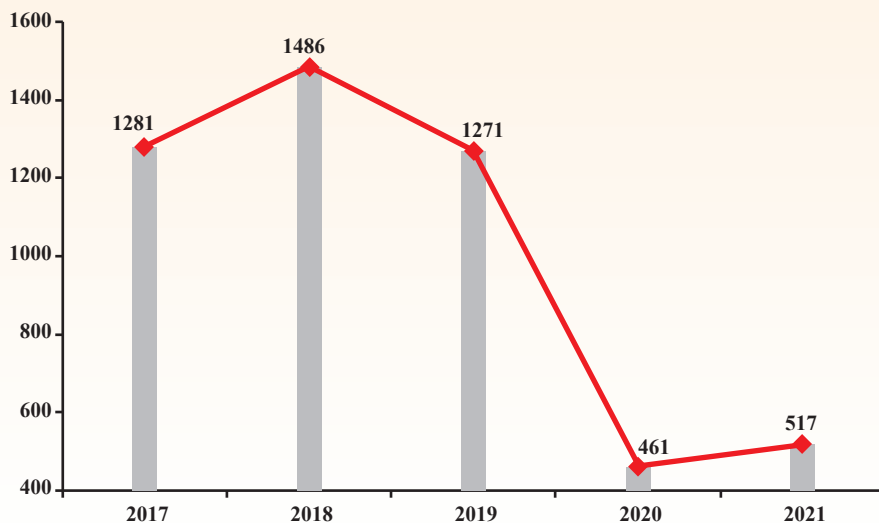
جدول (14)

Rate of finally executed files per 100,000 person of inhabitants during 2017 - 2021.

معدل الملفات المنفذة نهائياً لكل 100,000 نسمة من السكان خلال 2017 - 2021م.

التغير في معدل الملفات المنفذة نهائياً Change in finally executed files rate	معدل الملفات المنفذة نهائياً Finally executed files rate	إجمالي الملفات المنفذة نهائياً Total of finally executed files	السكان Population	السنة Year
-	1281	56851	4437590	2017
205	1486	67805	4563969	2018
215-	1271	59121	4651009	2019
810-	461	21554	4670713	2020
56	517	23945	4627674	2021

شكل (10) معدل الملفات المنفذة نهائياً لكل 100,000 نسمة من السكان خلال 2017 - 2021م
Chart (10) Rate of finally executed files per 100,000 person of inhabitants during 2017 - 2021





General Execution Department

الإدارة العامة للتنفيذ

Table (15)

جدول (15)

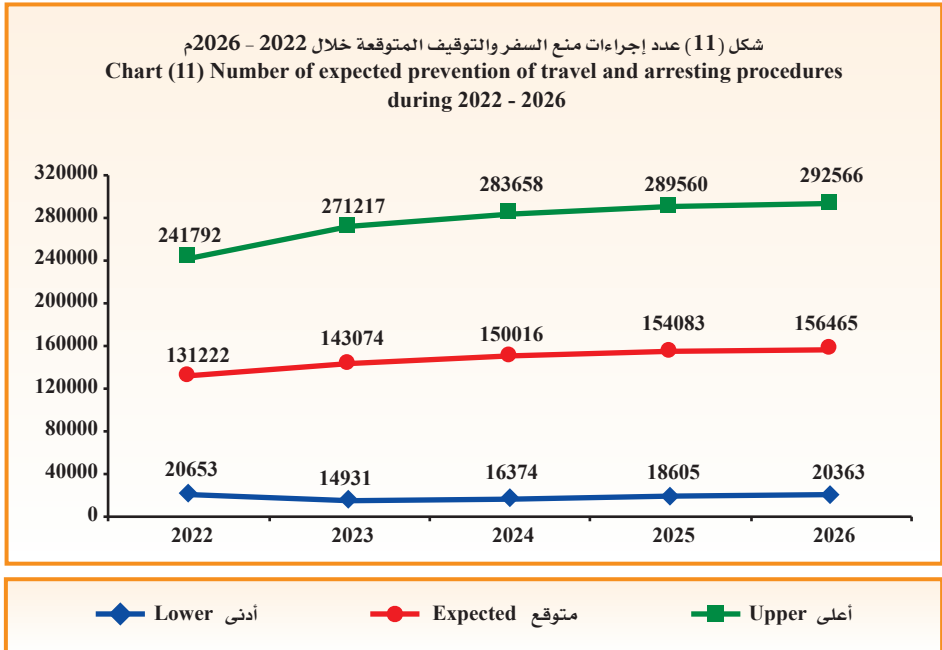
Number of expected prevention of travel and arresting procedures during 2022 - 2026.

عدد إجراءات منع السفر والتوقيف المتوقعة خلال 2022 - 2026م.

أعلى Upper	متوقع Expected	أدنى Lower	السنة Year
241792	131222	20653	2022
271217	143074	14931	2023
283658	150016	16374	2024
289560	154083	18605	2025
292566	156465	20363	2026
275759	146972	18185	متوسط الفترة Period average

- Lower: Lower Confidence Intervals by 95%.
- Upper: Upper Confidence Intervals by 95%.

- أدنى: الحد الأدنى للعدد المتوقع بدرجة ثقة 95%.
- أعلى: الحد الأعلى للعدد المتوقع بدرجة ثقة 95%.





General Execution Department

الإدارة العامة للتنفيذ

Table (16)

جدول (16)

Total number of expected declared judgements during 2022 - 2026.

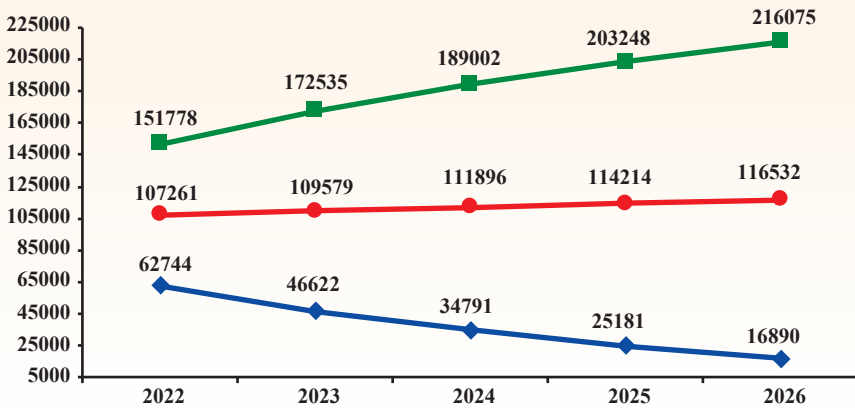
إجمالي عدد الأحكام المعلنة المتوقعة خلال 2022 - 2026م.

أعلى Upper	متوقع Expected	أدنى Lower	السنة Year
151778	107261	62744	2022
172535	109579	46622	2023
189002	111896	34791	2024
203248	114214	25181	2025
216075	116532	16890	2026
186528	111896	37246	متوسط الفترة Period average

- Lower: Lower Confidence Intervals by 95%.
- Upper: Upper Confidence Intervals by 95%.

- أدنى: الحد الأدنى للعدد المتوقع بدرجة ثقة 95%.
- أعلى: الحد الأعلى للعدد المتوقع بدرجة ثقة 95%.

شكل (12) عدد الأحكام المعلنة المتوقعة خلال 2022 - 2026م
Chart (12) Number of expected declared judgements during 2022 - 2026



◆ أدنى Lower ● متوقع Expected ■ أعلى Upper



General Execution Department

الإدارة العامة للتنفيذ

Table (17)

جدول (17)

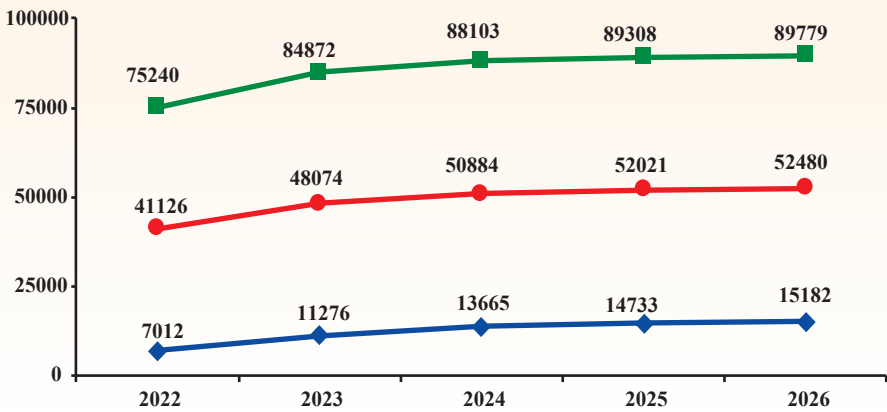
Number of expected finally executed files during 2022 - 2026.

عدد الملفات المنفذة نهائياً المتوقعة خلال 2022 - 2026م.

أعلى Upper	متوقع Expected	أدنى Lower	السنة Year
75240	41126	7012	2022
84872	48074	11276	2023
88103	50884	13665	2024
89308	52021	14733	2025
89779	52480	15182	2026
85460	48917	12374	متوسط الفترة Period average

- Lower: Lower Confidence Intervals by 95%. • أدنى: الحد الأدنى للعدد المتوقع بدرجة ثقة 95%.
- Upper: Upper Confidence Intervals by 95%. • أعلى: الحد الأعلى للعدد المتوقع بدرجة ثقة 95%.

شكل (13) عدد الملفات المنفذة نهائياً المتوقعة خلال 2022 - 2026م
Chart (13) Number of expected finally executed files during 2022 - 2026



◆ أدنى Lower ● متوقع Expected ■ أعلى Upper



General Execution Department

1- Number of accomplished procedures in departments:

- The total of procedures reached 4035535 in 2021 with an increase of 2062107 procedures than 2020 where procedures total reached 1973428, the estimate percent was 104.5%.

* Descriptive statistical measurements:

- The annual mean for the total of procedures reached 3313833 during 2017 – 2021, with a standard deviation 825417.5

2- Prevention of travel and arresting procedures:

- The total of procedures reached 110991 in 2021 with an increase of 34500 procedures, the estimate percent was 45.1% from 2020 where the procedures total reached 76491 procedures.
- The number of orders of cancelling a prevention of travel was 29158 orders in 2021, the estimate percent was 26.3% from the total of procedures.
- The number of orders of prevention of travel was 47022 orders in 2021 and the estimate percent was 42.4% from the total of procedures.

* Descriptive statistical measurements:

- The annual mean for prevention of travel and arresting procedures reached 179741 procedures during 2017 – 2021 with standard deviation 80079.2

* Rate of the prevention of travel and arresting procedures to inhabitants:

- Rate of procedures per 100,000 person of inhabitants increased in 2021 from 2020 by 760 procedures.

الإدارة العامة للتنفيذ

1- عدد الإجراءات المنجزة بالإدارات:

- بلغ إجمالي الإجراءات 4035535 إجراء عام 2021 بارتفاع قدره 2062107 إجراءات عن عام 2020 الذي بلغ إجمالي الإجراءات فيه 1973428 إجراء وبنسبة 104.5%.

* المقاييس الإحصائية المستخدمة:

- بلغ المتوسط السنوي لإجمالي الإجراءات 3313833 إجراء خلال 2017 – 2021 وبانحراف معياري قدره 825417.5

2- إجراءات منع السفر والتوقيف:

- بلغ إجمالي الإجراءات 110991 إجراء عام 2021 بارتفاع قدره 34500 إجراء وبنسبة 45.1% عن عام 2020 الذي بلغ إجمالي الإجراءات فيه 76491 إجراء.
- بلغ عدد أوامر رفع منع السفر 29158 أمر عام 2021 بنسبة 26.3% من إجمالي الإجراءات.
- بلغ عدد أوامر منع السفر 47022 أمر في عام 2021 وبنسبة 42.4% من إجمالي الإجراءات.

* المقاييس الإحصائية المستخدمة:

- بلغ المتوسط السنوي لإجمالي إجراءات منع السفر والتوقيف 179741 إجراء خلال 2017 – 2021 وبانحراف معياري 80079.2

* معدل إجراءات منع السفر والتوقيف للسكان:

- ارتفع معدل الإجراءات لكل 100,000 من السكان في عام 2021 عن عام 2020 بمقدار 760 إجراء.



General Execution Department

* Future predictions:

- The annual expected mean of the prevention of travel and arresting procedures reached 146972 procedures, the minimum is 18185 procedures and the maximum is 275759 procedures during 2022 - 2026, these expectations are trusted by 95%.

3- Leases sections:

- The total number of procedures increased from 63580 procedures in 2020 to 69894 procedures in 2021 by percentage of 9.9%.
- The import receipt procedures came in first place during 2021 where it reached 50842 procedures by percentage of 72.7%, then import form reached 4495 procedures by percentage of 6.4%, then order confirmation exchange 3084 procedures by percentage of 4.4%, then exchange form reached by percentage of 4.2%, then spend band and new warnings display reached 2886 and 2719 procedures by percentage of 4.1% and 3.9% respectively .
- The number of procedures increased in the leases section in all governorates and the highest change ratio was in Al-Ahmadi governorate by percentage of 81.5%, then Al-Jahra'a governorate by percentage of 73.4%, then Hawalli governorate by percentage of 64.5%, then Mubarak-AlKabeer governorate by percentage 36.7%, then Al-Farwaniya governorate by percentage of 3.4%, finally Capital governorate by percentage of 1.3%.

4- Inheritance section:

- The total of procedures reached 21601 procedures in 2021 with an increase of 11710 procedures, the estimate percent was 118.4% from 2020 where it reached 9891 procedures.

الإدارة العامة للتنفيذ

* التوقعات المستقبلية:

- بلغ المتوسط السنوي المتوقع لإجراءات منع السفر والتوقيف 146972 إجراء ويحد أدنى 18185 إجراء ويحد أعلى 275759 إجراء خلال 2022 - 2026 وهذه التوقعات موثوق بها بدرجة 95%.

3- أقسام الإيجارات:

- ارتفع إجمالي عدد الإجراءات من 63580 إجراء في عام 2020 إلى 69894 إجراء في عام 2021 أي بنسبة 9.9%.
- جاءت إجراءات إيصال التوريد في المرتبة الأولى خلال عام 2021 حيث بلغت 50842 إجراء وبنسبة 72.7%، ثم استمارة توريد حيث بلغ عدد إجراءاتها 4495 إجراء وبنسبة 6.4%، ثم أمر تأكيد صرف حيث بلغ عدد إجراءاته 3084 إجراء وبنسبة 4.4%، ثم استمارة صرف بنسبة 4.2%، ثم إذن صرف وإنذارات عرض جديدة حيث بلغ عدد الإجراءات 2886 و 2719 إجراء وبنسبة 4.1% و 3.9% على الترتيب.
- ارتفع عدد الإجراءات بقسم الإيجارات في جميع المحافظات، حيث تشكل محافظة الأحمدية أعلى نسبة تغير عن العام السابق حيث بلغت نسبة الارتفاع 81.5%، تليها محافظة الجهراء بنسبة تغير بلغت 73.4%، ثم محافظة حولي بنسبة 64.5%، ثم محافظة مبارك الكبير بنسبة 36.7%، ثم محافظة الفروانية بنسبة 3.4%، وأخيراً محافظة العاصمة بنسبة 1.3%.

4 - قسم التركات:

- بلغ إجمالي الإجراءات 21601 إجراء عام 2021 بارتفاع قدره 11710 إجراءات وبنسبة 118.4% عن عام 2020 الذي بلغ 9891 إجراء.



General Execution Department

- The import order confirmation exchange and exchange form came in first place during 2021 where they reached 6573 procedures and 6568 procedures respectively by percentage of 30.4% for both, then spend band 6551 procedures by percentage of 30.3%, then new warnings display reached by percentage of 7.8%, then record proof case and executed files reached 98 and 34 procedures by percentage of 0.5% and 0.2% respectively .
- The number of procedures increased in the Inheritance section in all governorates and the highest change ratio was in Mubarak Al-Kabeer governorate by percentage of 237.8%, then Hawalli governorate by percentage of 196.2%, then Al-Jahra'a governorate by percentage of 184.5%, then Al-Farwaniya governorate by percentage 143.2%, then Capital governorate by percentage of 78.6%, finally Al-Ahmadi governorate by percentage of 70.9%.

5- Declaration section:

- The total number of declared declaration increased from 68591 declares in 2020 to 132767 declares in 2021 by 64176 declares with the estimate percent of 93.6%, also the total of received declarations increased from 75981 in 2020 to 146511 declares in 2021 by 70530 declares with the estimate percent of 92.8%.
- The number of announced attendance notifications from 1 declare in 2020 to 8 declares in 2021 by 7 declares with the estimate percent of 700.0%.
- The total number of provisions announced increased from 48049 declares in 2020 to 104943 declares in 2021 by 56894 declares with a percentage of 118.4%.

الإدارة العامة للتنفيذ

- جاءت إجراءات أمر تأكيد صرف وكذلك استمارة صرف في المرتبة الأولى خلال عام 2021 حيث بلغ عدد الإجراءات 6573 إجراء و 6568 إجراء على الترتيب وبنسبة 30.4% لكل منهما، ثم إذن صرف حيث بلغ عدد إجراءاته 6551 إجراء وبنسبة 30.3%. ثم إنذارات عرض جديدة بنسبة 7.8%. ثم محضر إثبات حالة و ملفات تم تنفيذها حيث بلغ عدد الإجراءات 98 و 34 إجراء وبنسبة 0.5% و 0.2% على الترتيب.
- ارتفع عدد الإجراءات بقسم التركات في جميع المحافظات، حيث تشكل محافظة مبارك الكبير أعلى نسبة تغير عن العام السابق حيث بلغت نسبة الارتفاع 237.8%، تليها محافظة حولي بنسبة تغير بلغت 196.2%، ثم محافظة الجھراء بنسبة 184.5%، ثم محافظة الفروانية بنسبة 143.2%، ثم محافظة العاصمة بنسبة 78.6%، وأخيراً محافظة الأحمدى بنسبة 70.9%.
- ارتفع إجمالي الإعلانات المعلنة من 68591 إعلان 2020 إلى 132767 إعلان 2021 بمقدار 64176 إعلان بنسبة 93.6%، كما ارتفع إجمالي الإعلانات الواردة من 75981 إعلان 2020 إلى 146511 إعلان 2021 بمقدار 70530 إعلان وبنسبة 92.8%.
- ارتفع عدد تباليغ الحضور المعلنة من إعلان واحد عام 2020 إلى 8 إعلانات عام 2021، أي بمقدار 7 إعلانات وبنسبة 700.0%.
- ارتفع إجمالي عدد الأحكام المعلنة من 48049 إعلان 2020 إلى 104943 إعلان 2021، أي بمقدار 56894 إعلان وبنسبة 118.4%.



General Execution Department

- The total number of official warning declares increased from 13775 declares in 2020 to 20363 declares in 2021 by 6588 declares with the estimate percent of 47.8%, then the number of display warning declares from 6655 declares in 2020 to 7436 declares in 2021 by 781 declares with the estimate percent of 11.7%.

* Descriptive statistical measurements:

- The annual mean for declared judgment reached 114197 declares during 2017 – 2021, with standard deviation 40122.1

* Rate of the declared judgments to inhabitants:

- Rate of judgments per 100,000 person of inhabitants increased in 2021 from 2020 by 1239 declares.

* Future predictions:

- The annual expected mean of the declared judgments during the year reached 111896 declares, the minimum is 37246 declares and the maximum is 186528 declares during 2022 - 2026, these expectations are trusted by 95%.

6 – Family court execution:

- The total number of procedures increased from 396997 procedures in 2020 to 593010 procedures in 2021 by percentage of 49.4%.
- Change ratio for procedures number in 2021 increased in all governorates from 2020, where the largest high ratio was in Hawalli governorate by percentage of 68.7%, then Al-Ahmadi governorate by percentage of 63.5%, then Al-Farwaniya governorate by percentage of 59.6%, then Mubarak Al-Kabeer by percentage 47.0%, then Al-Jahra'a governorate by percentage of 42.6%, finally Capital governorate by percentage 31.7%.

الإدارة العامة للتنفيذ

- ارتفع إجمالي عدد الإنذارات الرسمية المعلنة من 13775 إعلان 2020 إلى 20363 إعلان 2021، أي بمقدار 6588 إعلان وبنسبة 47.8%، ثم عدد إنذارات عرض المعلنة من 6655 إعلان 2020 إلى 7436 إعلان 2021، أي بمقدار 781 إعلان بنسبة 11.7%.

* المقاييس الإحصائية المستخدمة:

- بلغ المتوسط السنوي للأحكام المعلنة 114197 إعلان خلال 2017 – 2021 وبتناحراف معياري 40122.1

* معدل عدد الأحكام المعلنة للسكان:

- ارتفع معدل الأحكام لكل 100,000 من السكان في عام 2021 عن عام 2020 بمقدار 1239 إعلان.

* التوقعات المستقبلية:

- بلغ المتوسط السنوي المتوقع لعدد الأحكام المعلنة 111896 إعلان ويحد أدنى 37246 إعلان ويحد أعلى 186528 إعلان خلال 2022 – 2026 وهذه التوقعات موثوق بها بدرجة 95%.

6 – تنفيذ محكمة الأسرة:

- ارتفع إجمالي عدد الإجراءات من 396997 إجراء في عام 2020 إلى 593010 إجراءات في عام 2021 أي بنسبة 49.4%.
- ارتفعت نسبة التغير في عدد الإجراءات عام 2021 في جميع المحافظات عن عام 2020، فقد جاءت أكبر نسبة ارتفاع في محافظة حولي حيث بلغت 68.7%، تليها محافظة الأحمدية بنسبة 63.5%، ثم محافظة الفروانية بنسبة 59.6%، ثم محافظة مبارك الكبير بنسبة 47.0%، ثم في محافظة الجهراء بنسبة 42.6% وأخيراً محافظة العاصمة بنسبة 31.7%.



General Execution Department

7- Procedures in prevention of travel sections in Family courts:

- The total of procedures reached 4807 procedures during 2021.
- The number of procedures for orders of prevention of travel reached 3041 orders, by percentage of 63.3% of the total procedures.
- The number of orders of cancelling a prevention of travel reached 1708 orders, by percentage of 35.5% of the total procedures.
- While the number of procedures for record proof case reached 54 procedures, by percentage of 1.1% from the total of procedures.

8- Accomplished main procedures:

- The number of the main accomplished procedures (prevention of travel and arresting procedures, declared judgments, declared papers and new inheritance file) increased from 145610 procedures in 2020 to 245433 procedures in 2021 by 99823 procedures, the estimate percent was 68.6%.

* Descriptive statistical measurements:

- The annual mean for total main accomplished procedures reached 323935 procedures during 2017 – 2021, with standard deviation of 122572.0

9- Finally executed files:

- The number of finally executed files (executed files) increased from 21554 files in 2020 to 23945 files in 2021 by 2391 files, the estimate percent was 11.1%.

* Descriptive statistical measurements:

- The annual mean for the total of finally executed files reached 45855 file during 2017 – 2021 with standard deviation of 21501.7

الإدارة العامة للتنفيذ

7- إجراءات أقسام منع السفر في محاكم الأسرة:

- بلغ إجمالي الإجراءات 4807 إجراءات خلال عام 2021.
- بلغ عدد أوامر منع سفر 3041 أوامر ونسبة 63.3% من إجمالي الإجراءات.
- بلغ عدد أوامر رفع منع سفر 1708 أوامر ونسبة 35.5% من إجمالي الإجراءات.
- بينما بلغ عدد إجراءات محضر إثبات حالة 54 إجراء ونسبة 1.1% من إجمالي الإجراءات.

8- الإجراءات الرئيسية المنجزة:

- ارتفع عدد الإجراءات الرئيسية المنجزة (إجراءات منع السفر والتوقيف، الأحكام المعلنة، الأوراق المعلنة، ملفات تركة جديدة) من 145610 إجراءات عام 2020 إلى 245433 إجراء عام 2021، أي بمقدار 99823 إجراء ونسبة 68.6%.

* المقاييس الإحصائية المستخدمة:

- بلغ المتوسط السنوي لإجمالي أهم الإجراءات المنجزة 323935 إجراء خلال 2017 – 2021 وبانحراف معياري 122572.0

9- الملفات المنفذة نهائياً:

- ارتفع عدد الملفات المنفذة نهائياً (ملفات تم تنفيذها) من 21554 ملفات عام 2020 إلى 23945 ملف عام 2021 أي بمقدار 2391 ملف ونسبة 11.1%.

* المقاييس الإحصائية المستخدمة:

- بلغ المتوسط السنوي لإجمالي الملفات المنفذة نهائياً 45855 ملف خلال 2017 – 2021 وبانحراف معياري 21501.7



General Execution Department

*** Rate of the finally executed files to inhabitants:**

- Rate of the finally executed files per 100,000 person of inhabitants increased in 2021 from 2020 by 56 file.

*** Future predictions:**

- The annual expected mean of the finally executed files during the year reached 48917 files, the minimum is 12374 files and the maximum is 85460 files during 2022 - 2026, these expectations are trusted by 95%.

الإدارة العامة للتنفيذ

*** معدل الملفات المنفذة نهائياً للسكان:**

- ارتفع معدل الملفات المنفذة نهائياً لكل 100,000 نسمة من السكان في عام 2021 عن عام 2020 بمقدار 56 ملف.

*** التوقعات المستقبلية:**

- بلغ المتوسط السنوي المتوقع لإجمالي الملفات المنفذة نهائياً 48917 ملف وبحد أدنى 12374 ملف وبحد أعلى 85460 ملف خلال 2022 - 2026 وهذه التوقعات موثوق بها بدرجة 95%.



Chapter Twelve

12

الفصل الثاني عشر

إدارة التنفيذ الجنائي
والاتصالات الخارجية

Criminal Execution and
External Communication Department



التنفيذ الجنائي والاتصالات الخارجية Criminal Execution and External Communication

جدول (1)
الإجراءات المنجزة للإدارة حسب المراقبة والقسم
خلال 2017 - 2021م.

جدول (1)
الإجراءات المنجزة للإدارة حسب المراقبة والقسم
خلال 2017 - 2021م.

نسبة التغيير في عام 2021 عن 2020 Change ratio in year 2021 from 2020	2021	2020	2019	2018	2017	السنة Year	المراقبة Control
%17.5	32610	27765	7724	3990		متابعة تنفيذ الأحكام الجنائية Follow up the execution of criminal judgments	* مكتب مدير الإدارة Administration of the director's office
%76.3	5077	2880	8388	8635		التسجيل العام General registration	
%23.0	37687	30645	16112	12625		الإجمالي Total	
%91.5	7603	3970	4043	4801	5545	حفظ المضبوطات Seizures archiving	المحفوظات الجنائية والمضبوطات Criminal archiving and seizures
%37.2	38106	27771	42675	32622	42613	المحفوظات الجنائية Criminal archiving	
%526.4	21906	3497	39860	14461	12931	تنفيذ الأحكام المصادرة Execution of confiscation judgments	
%91.9	67615	35238	86578	51884	61089	الإجمالي Total	
%59.3	21186	13298	14395	33859	16199	متابعة سلوك المحكوم عليهم والمفرج عنهم Follow up the behavior of convicts and released	متابعة شؤون المؤسسات الإصلاحية والعفو الأميري والاتصالات institutions affairs, Amiri pardon and petitions
%81.5	96444	53150	39686	37774	24915	شؤون المسجونين والعفو الأميري Prisoners affairs and Amiri pardon	
%77.0	117630	66448	54081	71633	41114	الإجمالي Total	
%79.0	160296	89571	138015	108558	108651	تنفيذ أحكام الجنايات Execution of felonies judgments	تنفيذ الأحكام الجزائية وقرارات المحاكم Execution of penal provisions and courts decisions
%84.9	820683	443896	414282	433213	343156	تنفيذ أحكام الجرح (الرقعي) Execution of misdemeanors judgments (Al-Requai)	
%114.4	75734	35317	78228	111363	99738	تنفيذ أحكام مرور حوئي Execution of Hawalli traffic judgments	
%80.8	35288	19521	36039	46723	44080	تنفيذ أحكام مرور الأحمدي Execution of Al-Ahmadi traffic judgments	
%732.3	243917	29307	74744	81749	64225	تنفيذ أحكام مرور العاصمة Execution of Capital traffic judgments	
%142.4	32301	13323	30501	30856	15590	تنفيذ أحكام مرور الجهراء Execution of Al-Jahraa traffic judgments	
%491.9	54818	9261	53259	86566	43527	تنفيذ أحكام مرور الفروانية Execution of Al-Farwaniya traffic judgments	
%225.0	22289	6858	19187	27837	23923	تنفيذ أحكام مرور مبارك الكبير Execution of Mubarak Al-Kabeer traffic judgments	
%339.1	39764	9055	9864	20765	14244	تنفيذ قرارات المحاكم (قصر العدل) Implementation of courts decisions (Justice palace)	
%101.5	55862	27725	27114	32740	25055	تنفيذ قرارات محاكم (الرقعي) Implementation of courts decisions (Al-Requai)	
%125.3	1540952	683834	881233	980370	782189	الإجمالي Total	

* Note: The work of the director of the administration's office has been added to the annual statistics from 2018.

* ملاحظة: تم إضافة أعمال مكتب مدير الإدارة إلى الإحصائية السنوية ابتداءً من عام 2018م.



Criminal Execution and External Communication

التنفيذ الجنائي والاتصالات الخارجية

Dependant / Table (1)

تابع / جدول (1)

Accomplished procedures for department by control and section during 2017 - 2021.

الإجراءات المنجزة للإدارة حسب المراقبة والقسم خلال 2017 - 2021م.

نسبة التغير في عام 2021 عن 2020 Change ratio in year 2021 from 2020	2021	2020	2019	2018	2017	السنة Year	المراقبة Control
							القسم Section
%40.9	38188	27096	37756	49258	40751	الأحكام الجنائية Criminal judgments	الاتصال والارتباط الخارجي (مراكز الخدمات الخارجية) Communication and external link (external service centers)
%169.4	34834	12932	20216	27850	11780	تنفيذ الأحكام Judgments execution بالمطار (T4,T1) In airport (T1,T4)	
%82.4	73022	40028	57972	77108	52531	الإجمالي Total	
%131.4	20533	8874	9568	13100	12167	القسم الدولي (الإنتربول) International section (Interpol)	المعلومات الجزائية Criminal information
%248.9	94939	27211	49601	39342	49941	المعلومات الجزائية Criminal information	
%159.3	46503	17935	30384	34294	18309	التظلمات Grievances	
%199.8	161975	54020	89553	86736	80417	الإجمالي Total	
%119.6	1998881	910213	1185529	1280356	1017340	الإجمالي Total	

Table (2)

جدول (2)

Accomplishments of department by control during 2017 - 2021.

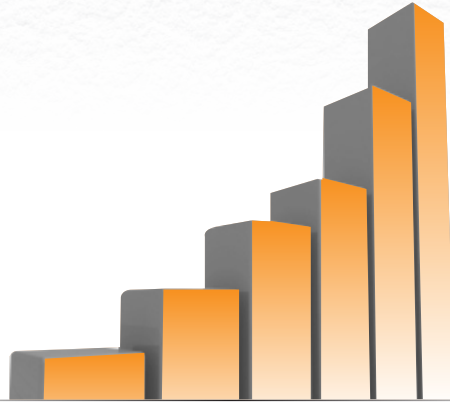
إنجازات الإدارة حسب المراقبة خلال 2017 - 2021م.

نسبة التغير في عام 2021 عن 2020 Change ratio in year 2021 from 2020	2021	2020	2019	2018	2017	السنة Year	المراقبة Control
%23.0	37687	30645	16112	12625		مكتب مدير الإدارة Administration of the director's office	
%91.9	67615	35238	86578	51884	61089	المحفوظات الجنائية والمضبوطات Criminal archiving and seizures	
%77.0	117630	66448	54081	71633	41114	متابعة شؤون المؤسسات الإصلاحية والعفو الأميري والالتزمات Follow up the correctional institutions affairs, Amiri pardon and petitions	
%125.3	1540952	683834	881233	980370	782189	تنفيذ الأحكام الجزائية وقرارات المحاكم Execution of penal provisions and courts decisions	
%82.4	73022	40028	57972	77108	52531	الاتصال والارتباط الخارجي (مراكز الخدمات الخارجية) Communication and external link (external service centers)	
%199.8	161975	54020	89553	86736	80417	المعلومات الجزائية Criminal information	
%119.6	1998881	910213	1185529	1280356	1017340	الإجمالي Total	



الكتاب الإحصائي
2021

إدارة التنفيذ الجنائي والاتصالات الخارجية



التحليل الإحصائي Statistical Analysis



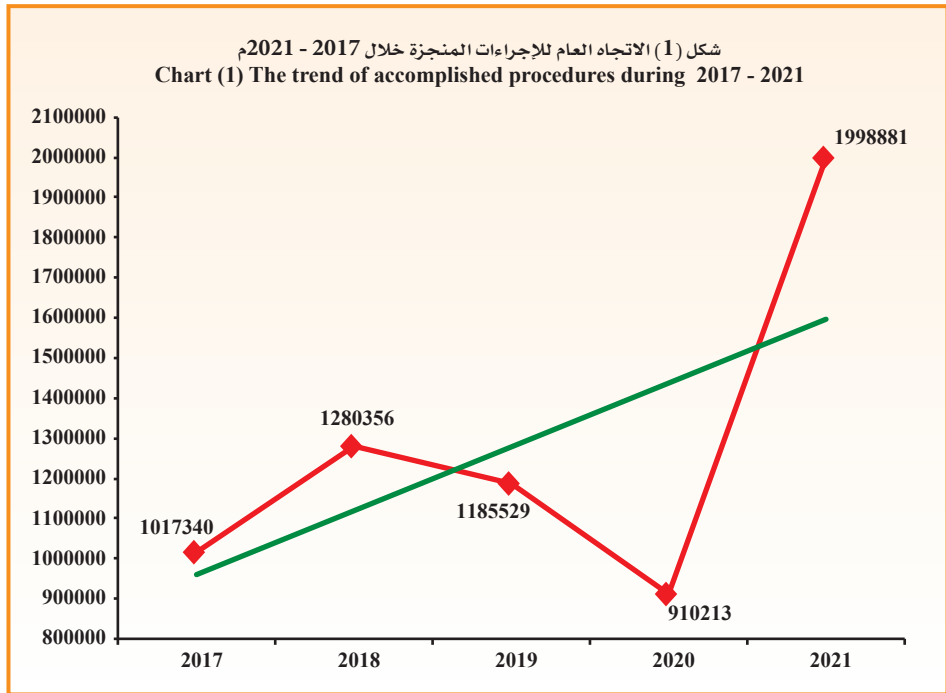
Criminal Execution and External Communication

التنفيذ الجنائي والاتصالات الخارجية

Descriptive statistical measurements
of accomplished procedures.

المقاييس الإحصائية المستخدمة
للإجراءات المنجزة.

الانحراف المعياري St.Dev	المتوسط Mean	2021	2020	2019	2018	2017	السنة Year
427620.1	1278463.8	1998881	910213	1185529	1280356	1017340	المقياس Measure





Criminal Execution and External Communication

التنفيذ الجنائي والاتصالات الخارجية

Table (3)

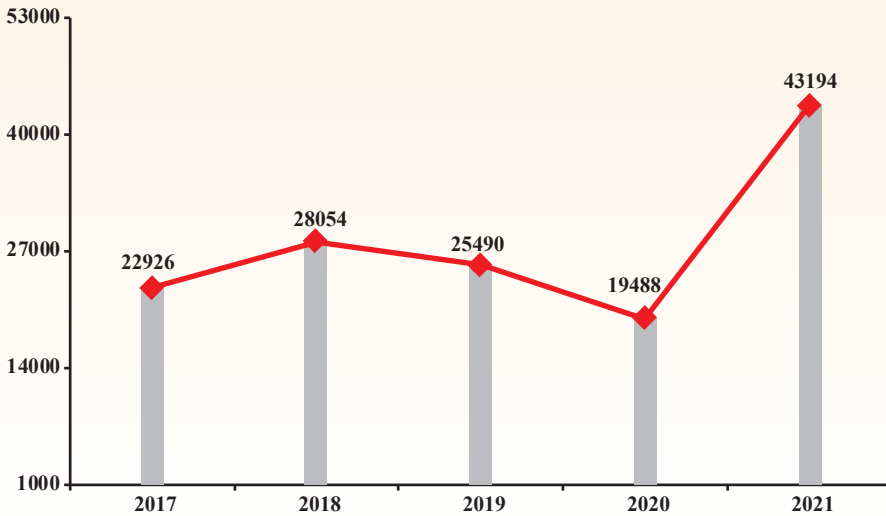
جدول (3)

Rate of accomplished procedures per 100,000 person of inhabitants during 2017 - 2021.

معدل الإجراءات المنجزة لكل 100,000 نسمة من السكان خلال 2017 - 2021م.

معدل التغير للإجراءات Change in procedures rate	معدل الإجراءات Procedures rate	إجمالي الإجراءات Total of procedures	السكان Population	السنة Year
-	22926	1017340	4437590	2017
5128	28054	1280356	4563969	2018
2564-	25490	1185529	4651009	2019
6002-	19488	910213	4670713	2020
23706	43194	1998881	4627674	2021

شكل (2) معدل الإجراءات المنجزة لكل 100,000 نسمة خلال 2017 - 2021م
Chart (2) Rate of accomplished procedures per 100,000 person during 2017 - 2021





Criminal Execution and External Communication

التنفيذ الجنائي والاتصالات الخارجية

Table (4)

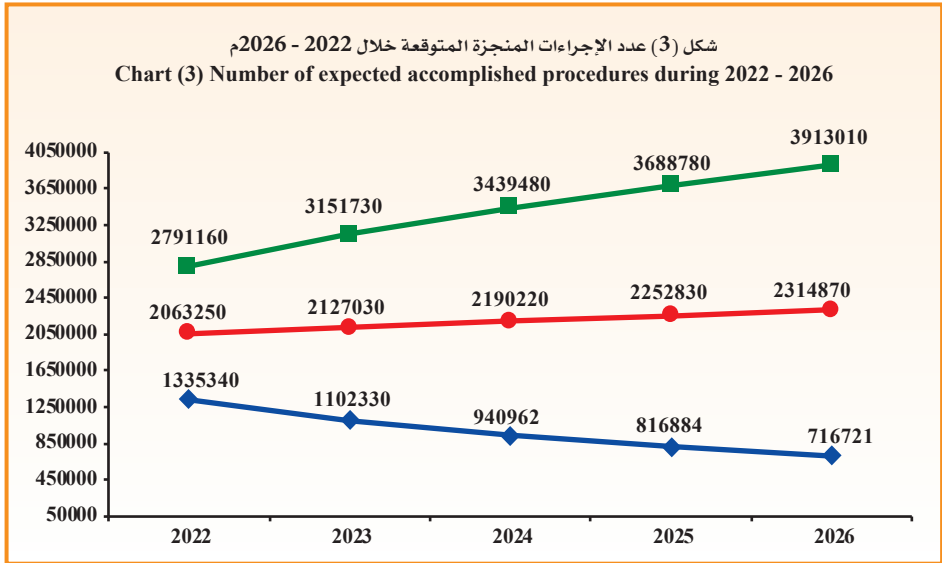
جدول (4)

Number of expected accomplished procedures during 2022 - 2026.

عدد الإجراءات المنجزة المتوقعة خلال 2022 - 2026م.

أعلى Upper	متوقع Expected	أدنى Lower	السنة Year
2791160	2063250	1335340	2022
3151730	2127030	1102330	2023
3439480	2190220	940962	2024
3688780	2252830	816884	2025
3913010	2314870	716721	2026
3396832	2189640	982447	متوسط الفترة Period average

- Lower: Lower Confidence Intervals by 95%. أدنى: الحد الأدنى للعدد المتوقع بدرجة ثقة 95%.
- Upper: Upper Confidence Intervals by 95%. أعلى: الحد الأعلى للعدد المتوقع بدرجة ثقة 95%.





Criminal Execution and External Communication

- The total accomplishments of the department increased from 910213 procedures in 2020 to 1998881 procedures in 2021 by 1088668 procedures, the estimate percent was 119.6%.
- The following is the distribution of accomplishments by controls:

1- Administration of director's office:

- The total accomplished procedures increased from 30645 procedures in 2020 to 37687 procedures in 2021 by percentage of 23.0%, because of the increasing in total procedures in general registration section by percentage of 76.3%, and in procedures' number in follow up the execution of criminal judgments by percentage of 17.5%.

2- Criminal archiving and seizures control:

- The total of accomplishments of the control increased from 35238 procedures in 2020 to 67615 procedures in 2021, by percentage of 91.9%, because of the increasing in the total of procedures in execution of confiscation judgments section by percentage of 526.4%, also the seizures archiving section increased by percentage of 91.5%, and the percentage increased in criminal archiving section by 37.2%.

3- Follow up the correctional institution affairs, Amiri pardon and petition control:

- The total of accomplishments of the control increased from 66448 procedures in 2020 to 117630 procedures in 2021, by percentage of 77.0%, because of the increasing in the total procedures of prisoners' affairs and Amiri pardon, the estimate percent was 81.5% , and in follow up the behavior of convicts and released section by 59.3%.

التنفيذ الجنائي والاتصالات الخارجية

- ارتفع إجمالي إنجاز الإدارة من 910213 إجراء عام 2020 إلى 1998881 إجراء عام 2021 أي بمقدار 1088668 إجراء وذلك بنسبة 119.6%.

- وفيما يلي توزيع الإنجازات حسب المراقبات على النحو التالي:

1- مكتب مدير الإدارة:

- ارتفع عدد إجمالي الإجراءات المنجزة من 30645 إجراء عام 2020 إلى 37687 إجراء عام 2021 أي بنسبة 23.0%، وذلك لارتفاع إجمالي إجراءات في قسم التسجيل العام بنسبة 76.3%، وأيضاً ارتفاع عدد الإجراءات في قسم متابعة تنفيذ الأحكام بنسبة 17.5%.

2- مراقبة المحفوظات الجنائية والمضبوطات:

- ارتفع إجمالي إنجازات المراقبة من 35238 إجراء عام 2020 إلى 67615 إجراء عام 2021 أي بنسبة 91.9%، وذلك لارتفاع إجمالي عدد الإجراءات في قسم تنفيذ الأحكام المصادرة بنسبة 526.4%، كما ارتفعت النسبة أيضاً في قسم حفظ المضبوطات بنسبة 91.5%، وقسم المحفوظات الجنائية بنسبة 37.2%.

3- مراقبة متابعة شؤون المؤسسات الإصلاحية والعضو الأميري والالتماسات:

- ارتفع إجمالي إنجازات المراقبة من 66448 إجراء عام 2020 إلى 117630 إجراء عام 2021 أي بنسبة 77.0%، وذلك لارتفاع عدد إجراءات قسم شؤون المسجونين والعضو الأميري بنسبة 81.5%، وأيضاً ارتفاع نسبة الإجراءات في قسم متابعة سلوك المحكوم عليهم والمفرج عنهم بنسبة 59.3%.



Criminal Execution and External Communication

4- Execution of penal provisions and Courts decisions control:

- The total of accomplishments of the control increased from 683834 procedures in 2020 to 1540952 procedures in 2021, the estimate percent was 125.3%, because of the increasing in number of provisions in all of execution of provisions and decisions sections.

- The increase came as the following:

- Execution of Capital traffic judgments, the estimate percent was 732.3%.
- Execution of Al-Farwaniya traffic judgments, the estimate percent was 491.9%.
- Execution of courts decisions (Justice palace), the estimate percent was 339.1%.
- Execution of Mubarak Al-Kabeer traffic judgments, the estimate percent was 225.0%.
- Execution of Al-Jahraa traffic judgments, the estimate percent was 142.4%.
- Execution of Hawalli traffic judgments, the estimate percent was 114.4%.
- Execution of courts decisions (Al-Requai), the estimate percent was 101.5%.
- Execution of misdemeanors (Al-Requai), the estimate percent was 84.9%.
- Execution of Al-Ahmadi traffic judgments, the estimate percent was 80.8%.
- Execution of felonies judgments, the estimate percent was 79.0%.

5- Communication and external link control (external service centers):

- The total accomplishments of the control increased from 40028 procedures in 2020 to 73022 procedures in 2021, the estimate percent was 82.4%, because of the increasing in number of the procedures in airport judgment execution section by percentage of 169.4%, and the number of procedures in criminal judgment execution section by percentage of 40.9%.

التنفيذ الجنائي والاتصالات الخارجية

4- مراقبة تنفيذ الأحكام الجزائية وقرارات المحاكم:

- ارتفع إجمالي إنجازات المراقبة من 683834 إجراء عام 2020 إلى 1540952 إجراء عام 2021 أي بنسبة 125.3%، بسبب ارتفاع عدد الأحكام في جميع أقسام تنفيذ الأحكام والقرارات.

- حيث جاء الارتفاع كما يلي:

- تنفيذ أحكام مرور العاصمة بنسبة 732.3%.
- تنفيذ أحكام مرور الفروانية بنسبة 491.9%.
- تنفيذ قرارات المحاكم (قصر العدل) بنسبة 339.1%.
- تنفيذ أحكام مرور مبارك الكبير بنسبة 225.0%.
- تنفيذ أحكام مرور الجهراء بنسبة 142.4%.
- تنفيذ أحكام مرور حولي بنسبة 114.4%.
- تنفيذ قرارات محاكم (الرقعي) بنسبة 101.5%.
- تنفيذ أحكام الجرح (الرقعي) بنسبة 84.9%.
- تنفيذ أحكام مرور الأحمدية بنسبة 80.8%.
- تنفيذ أحكام الجنايات بنسبة 79.0%.

5- مراقبة الاتصال والارتباط الخارجي (مراكز الخدمات الخارجية):

- ارتفع إجمالي إنجازات المراقبة من 40028 إجراء عام 2020 إلى 73022 إجراء عام 2021 أي بنسبة 82.4%، وذلك لارتفاع عدد الإجراءات في قسم تنفيذ الأحكام بالمطار بنسبة 169.4%، وأيضاً ارتفاع عدد الإجراءات في قسم تنفيذ الأحكام الجنائية بنسبة 40.9%.



Criminal Execution and External Communication

6- Criminal information control:

- The total accomplishments of the control increased from 54020 procedures in 2020 to 161975 procedures in 2021, the estimate percent was 199.8%, because of the increasing in criminal information section by 248.9%, also the percentage increased in the grievances section by 159.3%, and also increased in international section (Interpol) by 131.4%.

* Descriptive statistical measurements:

- The annual mean of accomplished procedures in the department reached 1278464 procedures during 2017 - 2021 with a standard deviation of 427620.1

* Rate of accomplished procedures to inhabitants:

- The rate of the accomplished procedures per 100,000 person of inhabitants increased from 19488 procedures in 2020 to 43194 procedures in 2021 by 23706 procedures.

* Future predictions:

- The annual expected mean of accomplished procedures reached 2189640 procedures, the minimum is 982447 procedures and the maximum is 3396832 procedures during 2022 - 2026, and these predictions are trusted by 95%.

التنفيذ الجنائي والاتصالات الخارجية

6- مراقبة المعلومات الجزائية:

- ارتفع إجمالي إنجازات المراقبة من 54020 إجراء عام 2020 إلى 161975 إجراء عام 2021 أي بنسبة 199.8%، وذلك لارتفاع عدد الإجراءات في قسم المعلومات الجزائية حيث بلغت 248.9%، كما ارتفعت النسبة في قسم التظلمات حيث بلغت 159.3%، وكذلك ارتفعت في القسم الدولي (الإنتربول) بنسبة 131.4%.

* المقاييس الإحصائية المستخدمة:

- بلغ المتوسط السنوي لعدد الإجراءات التي تم إنجازها بالإدارة 1278464 إجراء خلال 2017 - 2021 وبانحراف معياري قدره 427620.1

* معدل الإجراءات المنجزة للسكان:

- ارتفع معدل الإجراءات المنجزة لكل 100,000 نسمة من السكان من 19488 إجراء عام 2020 إلى 43194 إجراء عام 2021 بمقدار 23706 إجراءات.

* التوقعات المستقبلية:

- بلغ المتوسط السنوي المتوقع للإجراءات المنجزة 2189640 إجراء ويحد أدنى 982447 إجراء ويحد أعلى 3396832 إجراء خلال 2022 - 2026 وهذه التوقعات موثوق بها بدرجة 95%.



Chapter Thirteen

13

الفصل الثالث عشر

الإدارة العامة للخبراء

General Experts Department

General Experts Department

الإدارة العامة للخبراء

جدول (1)

جدول (1)

Referred and accomplished tasks of the experts affairs departments by the side during 2021.

المهام الموصلة والمحصلة والمنجزة في إدارات شؤون الخبراء حسب الجهة خلال 2021م.

الرصيد المتبقي آخر العام Remaining balance at the end of year	المنجزة				المحالة			المهام Tasks	الجهة Side
	إعادة توزيع Re-distributing	الإجمالي Total	إعادة Retrial	صنع Conciliation	تقرير Report	المهام المقدمة Submitted tasks	المحال خلال العام Referred during the year		
1547	308	5067	221	76	4770	6922	5029	1893	الخاصة Capital
1444	359	5395	290	95	5010	7198	5165	2033	الفروانية Al-Farwaniya
1146	417	4928	190	86	4652	6491	4656	1835	الأحمدي Al-Ahmadi
1182	179	5253	278	66	4909	6614	4821	1793	الجبراء Al-Jabrra
1186	200	4635	235	58	4342	6021	4619	1402	مبارك الكبير Mubarak Al-Kabeer
1094	211	4686	322	77	4287	5991	4566	1425	حولي Hawali
7599	1674	29964	1536	458	27970	39237	28856	10381	الإجمالي Total



General Experts Department

جدول (2)

الإدارة العامة للخبراء

جدول (2)

المأمورات المحالة والمنجزة للأقسام الفنية إدارة شؤون خبراء العاصمة خلال 2021م.

المأمورات المحالة والمنجزة للأقسام الفنية إدارة شؤون خبراء العاصمة خلال 2021م.

الرصيد المتبقي آخر العام Remaining balance at the end of year	إعادة توزيع Re-distributing	المنجزة Accomplished				مرفوعة Referred		الرصيد أول العام Beginning balance of the year	المأمورات Tasks	القسم Section
		إعادة Rerrial	صالح Concliation	تقرير Report	المحالة المعلقة المقدمة Submitted tasks	المحال خلال العام Referred during the year				
33		85	11	2	72	118	86	32	Leases cases	قضايا الإيجارات
33	1	133	9	2	122	167	118	49	Sales and portion	قضايا البيع والقسم
78	35	439	14	4	421	552	417	135	Heavy machinery and equipment cases	قضايا الآليات والعتاد الثقيلة
61	4	179	15	3	161	244	173	71	Urgent cases	القضايا المستعجلة
66	23	211	8	1	202	300	205	95	Construction and civil contracting cases	قضايا العقود الإنشائية والمدنية والتشييد
36	7	193	6	2	185	236	164	72	Electricity and computer cases	قضايا الكهرباء والكمبيوتر
52	2	153	2		151	207	160	47	Impairments cases	قضايا التلفيات
47	2	155	13	2	140	204	139	65	Repairs cases	قضايا الترميمات
66	5	224	4	5	215	295	253	42	Contracts and mechanical contracting cases	قضايا العقود والمقاولات الميكانيكية والتشييد
102	58	273	6	5	262	433	322	111	Investments funds	الحافظ الاستثمارية
132	21	397	21	13	363	550	372	178	Insurance cases	قضايا التأمين
110	41	385	13	5	367	536	353	183	Inheritance and bankrupt cases	قضايا التوريث والإفلاس
89	25	364	20	8	336	478	359	119	Labor cases	القضايا العمالية
127	5	303	23	1	279	435	334	101	Civil service cases	قضايا الخدمة المدنية
149	8	449	21	3	425	606	415	191	Banks and depts cases	قضايا البنوك والهيئات
149	15	373	11	8	354	537	394	143	Commercial dealings cases	قضايا التعاملات التجارية
114	9	390	11	6	373	513	414	99	Compensation for termination contracts cases	قضايا التعويض عن فسخ العقود والتشييد
103	47	361	13	6	342	511	351	160	Companies cases	قضايا الشركات
1547	308	5067	221	76	4770	6922	5029	1893	Total	الإجمالي

General Experts Department

جدول (3)

المأمورات المحالة والمنجزة للأقسام الفنية في إدارة شؤون خبراء الفروانية خلال 2021م.

المأمورات المحالة والمنجزة للأقسام الفنية في إدارة شؤون خبراء الفروانية خلال 2021م.

جدول (3)

الإدارة العامة للخبراء

المأمورات المحالة والمنجزة للأقسام الفنية في إدارة شؤون خبراء الفروانية خلال 2021م.

المأمورات المحالة والمنجزة للأقسام الفنية في إدارة شؤون خبراء الفروانية خلال 2021م.

الرصيد المتبقي آخر العام Remaining balance at the end of year	إعادة توزيع Re-distributing	المنجزة Accomplished				المحالة Referred		المحالة الاصبية أول العام Beginning balance of the year	المأمورات المقدمة المقبولة Submitted tasks	المحالة خلال العام Referred during the year	المأمورات المقبولة المقدمة المقبولة Submitted tasks
		إعادة Retrial	صالح Conclation	تقرير Report	الإجمالي Total	المحالة المقبولة المقبولة Submitted tasks	المحالة خلال العام Referred during the year				
45	2	7	3	139	196	126	70	196	126	70	Leases cases
30	7	10	3	146	196	167	29	196	167	29	Sales and portion
89	3	25	7	481	605	493	112	605	493	112	Heavy machinery and equipment cases
48	16	11	3	182	260	200	60	260	200	60	Urgent cases
41	31	18	2	103	195	143	52	195	143	52	Construction and civil contracting cases
15	9	8	8	115	147	135	12	147	135	12	Electricity and computer cases
18		8	6	119	151	123	28	151	123	28	Impairments cases
17	16	8	5	84	130	123	7	130	123	7	Repairs cases
35	22	5	2	195	259	228	31	259	228	31	Contracts and mechanical contracting cases
123	47	22	2	361	555	380	175	555	380	175	المحافظ الاستشارية Investments funds
80	3	25	10	437	555	416	139	555	416	139	Insurance cases
121	38	12	6	306	483	341	142	483	341	142	Inheritance and bankrupt cases
139	59	14	3	330	545	345	200	545	345	200	Labor cases
157	3	22	9	458	649	390	259	649	390	259	Civil service cases
148	27	10	11	337	533	359	174	533	359	174	Banks and depts cases
105	18	22	5	385	535	386	149	535	386	149	Commercial dealings cases
77	10	33	9	457	586	420	166	586	420	166	Compensation for termination contracts cases
156	48	30	9	375	618	390	228	618	390	228	قضايا التوظيف عن فسخ العقود Companies cases
1444	359	5395	290	5010	7198	5165	2033	7198	5165	2033	الإجمالي Total



General Experts Department

جدول (4)

المأمورات المحالة والمنجزة للأقسام الفنية في إدارة شؤون خبراء الأحمدى خلال 2021م.

المأمورات المحالة والمنجزة للأقسام الفنية في إدارة شؤون خبراء الأحمدى خلال 2021م.

المأمورات المحالة العام الرصيد أول العام	المحالة خلال العام Referred during the year	Referred				المستجزة				المأمورات المقدمة Submitted tasks	المحالة خلال العام Referred during the year	الرصيد أول العام Beginning balance of the year	المأمورات Tasks	القسم Section
		المحالة خلال العام Referred during the year	المحالة خلال العام Referred during the year	المحالة خلال العام Referred during the year	المحالة خلال العام Referred during the year	المحالة خلال العام Referred during the year	المحالة خلال العام Referred during the year	المحالة خلال العام Referred during the year	المحالة خلال العام Referred during the year					
35	2	118	12	1	106	155	107	48	155	107	48	Leases cases	قضايا الإيجارات	
40	5	144	8	1	135	189	131	58	189	131	58	Sales and portion	قضايا البيع والتقسمة	
40	21	433	6	12	415	494	383	111	494	383	111	Heavy machinery and equipment cases	قضايا الآليات والمعدات الثقيلة	
12	31	86	5	1	80	129	90	39	129	90	39	Urgent cases	القضايا المستعجلة	
38	3	86	4	1	81	127	101	26	127	101	26	Construction and civil contracting cases	قضايا العقود الإنشائية والمدنية	
11	5	84	4	2	78	100	69	31	100	69	31	Electricity and computer cases	قضايا الكهرباء والحاسوب	
31		175	13	4	158	206	137	69	206	137	69	Impairments cases	قضايا التلفيات	
39	15	256	20	3	233	310	233	77	310	233	77	Repairs cases	قضايا الترميمات	
76	5	376	13	18	345	457	360	97	457	360	97	Contracts and mechanical contracting cases	قضايا العقود والمقاولات الميكانيكية	
138	30	401	16	5	380	569	418	151	569	418	151	Investments funds	المحافظ الاستثمارية	
99	62	308	5	3	300	469	266	203	469	266	203	Insurance cases	قضايا التأمين	
79	44	371	9	7	355	494	288	206	494	288	206	Inheritance and bankrupt cases	قضايا التركة والإفلاس	
60	41	383	5	5	373	484	339	145	484	339	145	Labor cases	القضايا العمالية	
102	43	351	8	4	339	496	362	134	496	362	134	Civil service cases	قضايا الخدمة المدنية	
82	20	336	19	5	312	438	328	110	438	328	110	Banks and depts cases	قضايا البنوك والمؤسسات	
39	60	306	19	3	284	405	314	91	405	314	91	Commercial dealings cases	قضايا التعاملات التجارية	
110	14	345	11	6	328	469	334	135	469	334	135	Compensation for termination contracts cases	قضايا التعويض عن فسخ العقود	
115	16	369	13	6	350	500	396	104	500	396	104	Companies cases	قضايا الشركات	
1146	417	4928	190	86	4652	6491	4656	1835	6491	4656	1835	Total	الإجمالي	



General Experts Department

الإدارة العامة للخبراء

جدول (6)

جدول (6)

Referred and accomplished tasks of the technical sections
Department of Mubarak Al-Kabeer experts affairs during 2021.

المأموريات المحالة والمنجزة للأقسام الفنية في إدارة شؤون
خبراء مبارك الكبير خلال 2021م.

الرصيد المتبقي آخر العام Remaining balance at the end of year	إعادة توزيع Re-distributing	المنجزة Accomplished			المحالة Referred		المأموريات المقدمة Submitted tasks	المحالة المحالة Referred during the year	الرصيد أول العام Beginning balance of the year	المأموريات Tasks	القسم Section
		الإجمالي Total	إعادة Retrial	صلح Conciliation	تقرير Report	المحالة Referred					
66	8	135	5	3	127	209	148	61	Leases cases	القضايا الإيجارات	
66	18	164	12	3	149	248	171	77	Sales and portion	قضايا البيع والقسمة	
87	4	499	30	4	465	590	480	110	Heavy machinery and equipment cases	قضايا الآليات والمعدات الثقيلة	
28	3	144	4		140	175	134	41	Urgent cases	القضايا المستعجلة	
39	22	161	13	6	142	222	110	112	Construction and civil contracting cases	قضايا العقود الإنشائية والمدنية والتقاولات المدنية	
29	9	59		1	58	97	80	17	Electricity and computer cases	قضايا الكهرباء والكمبيوتر	
44	2	148	15		133	194	151	43	Impairments cases	قضايا التلفيات	
42	36	133	11	4	118	211	141	70	Repairs cases	قضايا الترميمات	
67	4	150	7	3	140	221	185	36	Contracts and mechanical contracting cases	قضايا العقود والمقاولات الميكانيكية والتقاولات الميكانيكية	
75	13	361	5	2	354	449	312	137	Investments funds	المحافظ الاستثمارية	
82	5	409	33	5	371	496	356	140	Insurance cases	قضايا التأمين	
76	13	323	14	5	304	412	318	94	Inheritance and bankrupt cases	قضايا التركة والإفلاس	
70	10	291	14	5	272	371	312	59	Labor cases	القضايا العمالية	
75	17	317	9	3	305	409	317	92	Civil service cases	قضايا الخدمة المدنية	
62	14	277	13	4	260	353	277	76	Banks and depts cases	قضايا البنوك والمؤسسات البنكية والتجارية	
99	7	381	24	4	353	487	395	92	Commercial dealings cases	قضايا التعاملات التجارية	
96	8	351	12	2	337	455	380	75	Compensation for termination contracts cases	قضايا التعويض عن فسخ العقود المقود	
83	7	332	14	4	314	422	352	70	Companies cases	قضايا الشركات	
1186	200	4635	235	58	4342	6021	4619	1402	Total	الإجمالي	

General Experts Department

Table (7)

Referred and accomplished tasks of the technical sections
Department of Hawalli experts affairs during 2021.المأموريات المحققة والمنجزة للأقسام الفنية في إدارة شؤون
خبراء حواري خلال 2021م.

الإدارة العامة للخبراء

جدول (7)

الرصيد المتبقي آخر العام Remaining balance at the end of year	إعادة توزيع Re-distributing	المحقة Accomplished				المرجعة Referred			الرصيد أول العام Beginning balance of the year	المأموريات Tasks	القسم Section
		الإجمالي Total	إعادة Retrial	صلح Conciliation	تقرير Report	المأموريات المنجزة Submitted tasks	المحال خلال العام Referred during the year	الرصيد أول العام Beginning balance of the year			
14	31	139	21	2	116	184	153	31	Leases cases	قضايا الإيجارات	
39	7	127	12	1	114	173	131	42	Sales and portion	قضايا البيع والقسمة	
42	2	443	37	2	404	487	455	32	Heavy machinery and equipment cases	قضايا الآليات والمعدات الثقيلة	
24	1	121	16	4	101	146	111	35	Urgent cases	القضايا المستعجلة	
59	35	131	17	3	111	225	158	67	Construction and civil contracting cases	قضايا العقود الإنشائية والمدنية	
34	4	85	9	2	74	123	91	32	Electricity and computer cases	قضايا الكهرباء والكمبيوتر	
28	22	140	13	5	122	190	140	50	Impairments cases	قضايا التلفيات	
44	1	151	15	2	134	196	145	51	Repairs cases	قضايا الترميمات	
64	4	230	13	6	211	298	241	57	Contracts and mechanical contracting cases	قضايا العقود الميكانيكية	
63	11	319	28	4	287	393	290	103	Investments funds	المحافظ الاستثمارية	
115	13	316	17	8	291	444	363	81	Insurance cases	قضايا التأمين	
82	14	429	31	4	394	525	340	185	Inheritance and bankrupt cases	قضايا التركات والإفلاس	
64	4	296	17	1	278	364	307	57	Labor cases	القضايا العمالية	
87	21	343	18	5	320	451	340	111	Civil service cases	قضايا الخدمة المدنية	
77	3	292	10	3	279	372	290	82	Banks and debts cases	قضايا البنوك والديونيات	
67	12	404	22	9	373	483	354	129	Commercial dealings cases	قضايا التعاملات التجارية	
82	20	301	8	10	283	403	300	103	Compensation for termination contracts cases	قضايا التعويض عن فسخ العقود	
109	6	419	18	6	395	534	357	177	Companies cases	قضايا الشركات	
1094	211	4686	322	77	4287	5991	4566	1425	Total	الإجمالي	



General Experts Department

الإدارة العامة للخبراء

Table (8)

جدول (8)

Number of referred and accomplished tasks during 2017 - 2021.

عدد المأموريات المحالة والمنجزة خلال 2017 - 2021م.

نسبة الإنجاز Accomplishment ratio		الرصيد المتبقي آخر العام Remaining balance at the end of the year	المأموريات المنجزة Accomplished tasks	المأموريات المحالة Referred tasks			السنة Year
بالنسبة للمحال In respect to referred	بالنسبة للمقدم In respect to submitted			المأموريات المقدمة Submitted tasks	المحال خلال العام Referred during the year	الرصيد أول العام Beginning balance of the year	
%65.6	%48.7	11892	17828	36623	27162	9461	2017
%110.7	%77.9	7122	29402	37751	26560	11191	2018
%97.8	%78.8	6152	28182	35781	28829	6952	2019
%46.0	%37.6	10910	12668	33719	27567	6152	2020
%103.8	%76.4	7599	29964	39237	28856	10381	2021

General Experts Department

الإدارة العامة للخبراء

Table (9)

جدول (9)

Change ratio number of referred and accomplished tasks during 2017 - 2021.

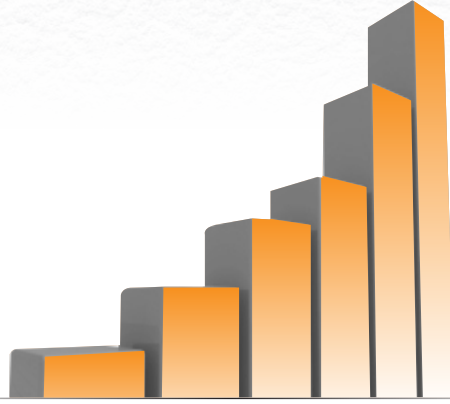
نسبة التغير لعدد المأموريات المحالة والمنجزة خلال 2017 - 2021م.

نسبة التغير للمنجز عن العام السابق Change ratio for accomplished from previous year	المأموريات المنجزة Accomplished tasks	نسبة التغير للمحال عن العام السابق Change ratio for referred from previous year	المأموريات المحالة خلال العام Referred tasks during the year	السنة Year
-	17828	-	27162	2017
%64.9	29402	%2.2-	26560	2018
%4.1-	28182	%8.5	28829	2019
%55.0-	12668	%4.4-	27567	2020
%136.5	29964	%4.7	28856	2021



الكتاب الإحصائي
2021

الإدارة العامة للخبراء



التحليل الإحصائي Statistical Analysis



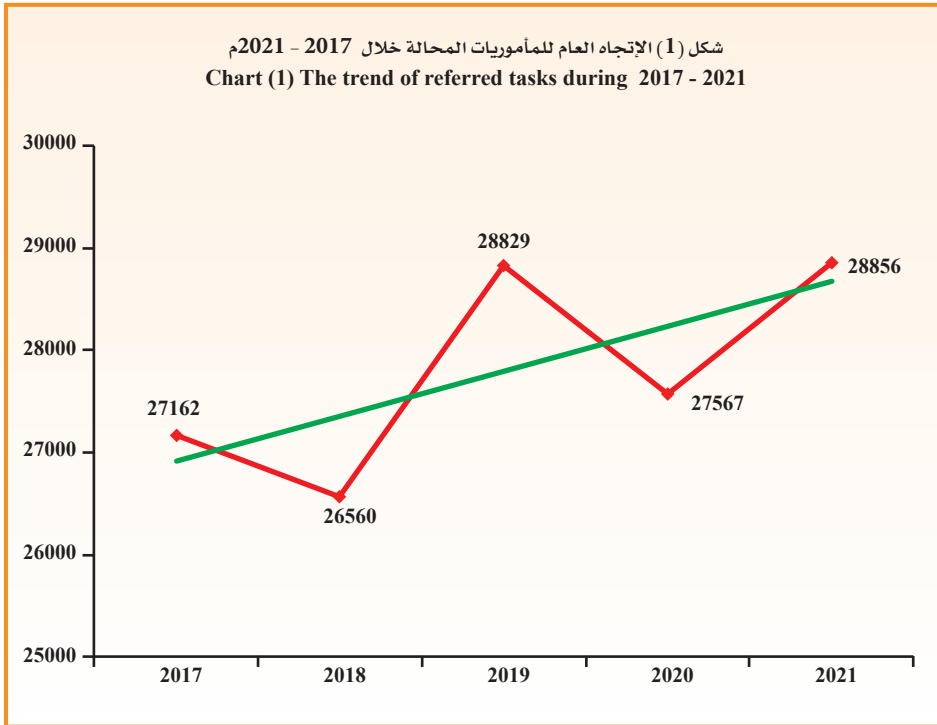
General Experts Department

Descriptive statistical measurements
of referred tasks during the year.

الإدارة العامة للخبراء

المقاييس الإحصائية المستخدمة
للمأموريات المحالة خلال العام.

الانحراف المعياري St.Dev	المتوسط Mean	2021	2020	2019	2018	2017	السنة Year
1021.4	27794.8	28856	27567	28829	26560	27162	المقياس Measure





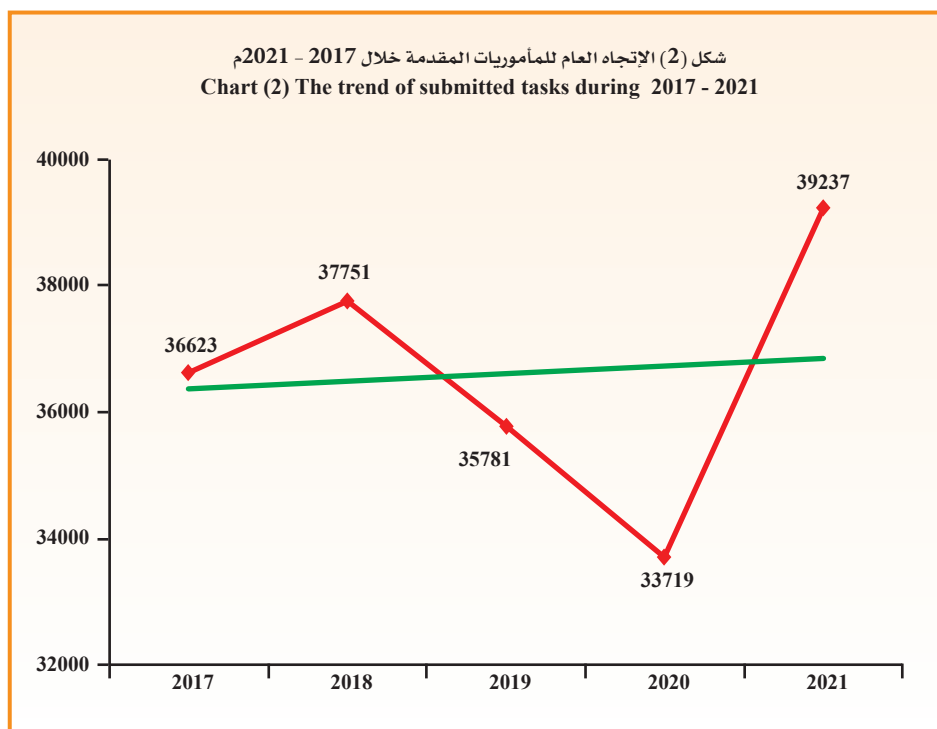
General Experts Department

Descriptive statistical measurements
of submitted tasks.

الإدارة العامة للخبراء

المقاييس الإحصائية المستخدمة
للمأموريات المقدمة.

الانحراف المعياري St.Dev	المتوسط Mean	2021	2020	2019	2018	2017	السنة Year
2076.5	36622.2	39237	33719	35781	37751	36623	المقياس Measure





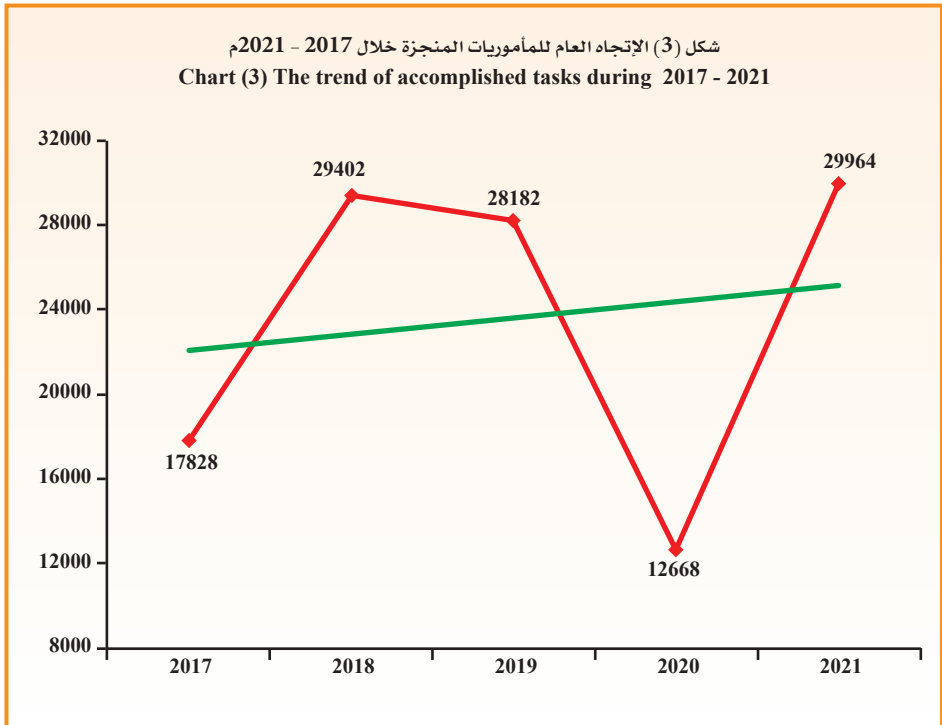
General Experts Department

Descriptive statistical measurements
of accomplished tasks.

الإدارة العامة للخبراء

المقاييس الإحصائية المستخدمة
للمأموريات المنجزة.

الانحراف المعياري St.Dev	المتوسط Mean	2021	2020	2019	2018	2017	السنة Year
7873.7	23608.8	29964	12668	28182	29402	17828	المقياس Measure





General Experts Department

الإدارة العامة للخبراء

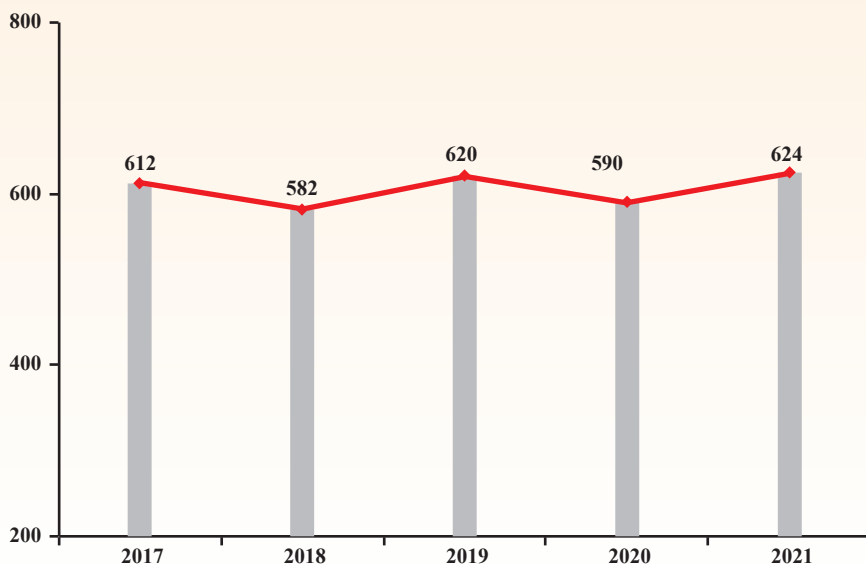
Table (10)

جدول (10)

Rate of referred tasks per 100,000 person of inhabitants during 2017 - 2021.

معدل المأموريات المحالة لكل 100,000 نسمة من السكان خلال 2017 - 2021م.

التغير في معدل المأموريات Change in tasks rate	معدل المأموريات Tasks rate	إجمالي المأموريات Total of tasks	السكان Population	السنة Year
-	612	27162	4437590	2017
30-	582	26560	4563969	2018
38	620	28829	4651009	2019
30-	590	27567	4670713	2020
34	624	28856	4627674	2021

شكل (4) معدل المأموريات المحالة لكل 100,000 نسمة خلال 2017 - 2021م
Chart (4) Rate of referred tasks per 100,000 person during 2017 - 2021



General Experts Department

الإدارة العامة للخبراء

Table (11)

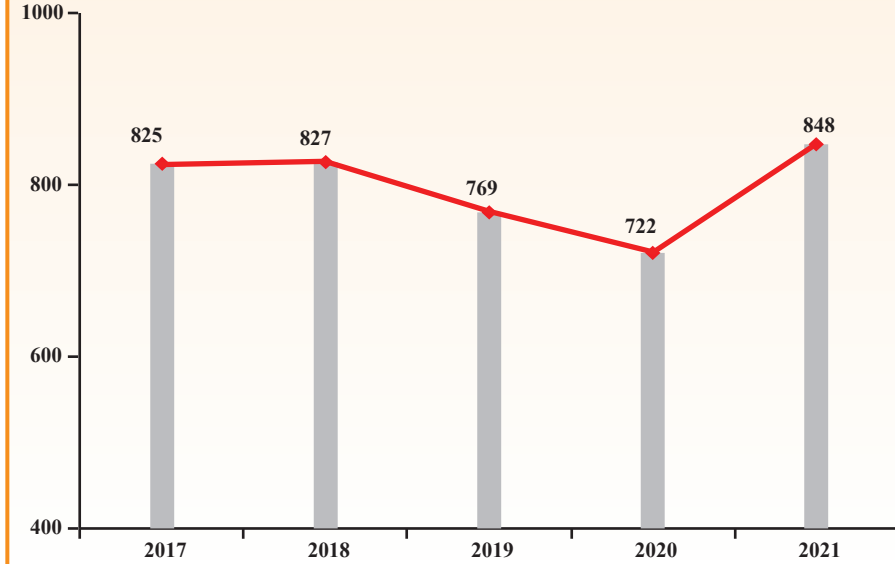
جدول (11)

Rate of submitted tasks per 100,000 person of inhabitants during 2017 - 2021.

معدل المأموريات المقدمة لكل 100,000 نسمة من السكان خلال 2017 - 2021م.

التغير في معدل المأموريات Change in tasks rate	معدل المأموريات Tasks rate	إجمالي المأموريات Total of tasks	السكان Population	السنة Year
-	825	36623	4437590	2017
2	827	37751	4563969	2018
58-	769	35781	4651009	2019
47-	722	33719	4670713	2020
126	848	39237	4627674	2021

شكل (5) معدل المأموريات المقدمة لكل 100,000 نسمة خلال 2017 - 2021م
Chart (5) Rate of submitted tasks per 100,000 person during 2017 - 2021





General Experts Department

الإدارة العامة للخبراء

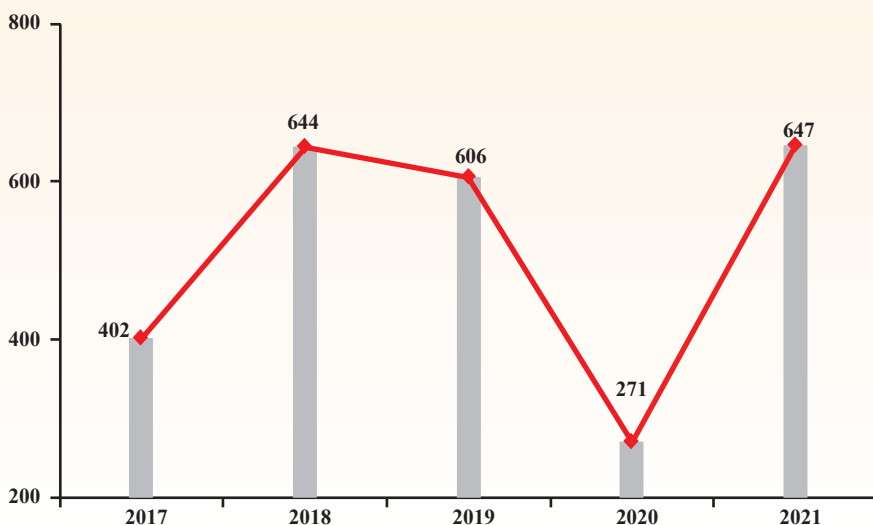
Table (12)

جدول (12)

Rate of accomplished tasks per 100,000 person of inhabitants during 2017 - 2021.

معدل المأموريات المنجزة لكل 100,000 نسمة من السكان خلال 2017 - 2021م.

التغير في معدل المأموريات Change in tasks rate	معدل المأموريات Tasks rate	إجمالي المأموريات Total of tasks	السكان Population	السنة Year
-	402	17828	4437590	2017
242	644	29402	4563969	2018
38-	606	28182	4651009	2019
335-	271	12668	4670713	2020
376	647	29964	4627674	2021

شكل (6) معدل المأموريات المنجزة لكل 100,000 نسمة خلال 2017 - 2021م
Chart (6) Rate of accomplished tasks per 100,000 person during 2017 - 2021



General Experts Department

الإدارة العامة للخبراء

Table (13)

جدول (13)

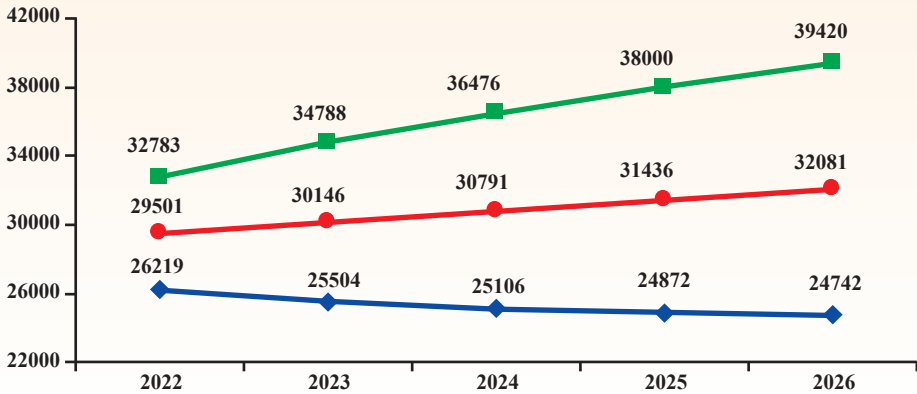
Number of expected referred tasks during 2022 - 2026.

عدد المأموريات المحالة المتوقعة خلال 2022 - 2026م.

أعلى Upper	متوقع Expected	أدنى Lower	السنة Year
32783	29501	26219	2022
34788	30146	25504	2023
36476	30791	25106	2024
38000	31436	24872	2025
39420	32081	24742	2026
36293	30791	25289	متوسط الفترة Period average

- Lower: Lower Confidence Intervals by 95%.
- Upper: Upper Confidence Intervals by 95%.
- أدنى: الحد الأدنى للعدد المتوقع بدرجة ثقة 95%.
- أعلى: الحد الأعلى للعدد المتوقع بدرجة ثقة 95%.

شكل (7) عدد المأموريات المحالة المتوقعة خلال 2022 - 2026م
Chart (7) Number of expected referred tasks during 2022 - 2026



◆ أدنى Lower ● متوقع Expected ■ أعلى Upper



General Experts Department

الإدارة العامة للخبراء

Table (14)

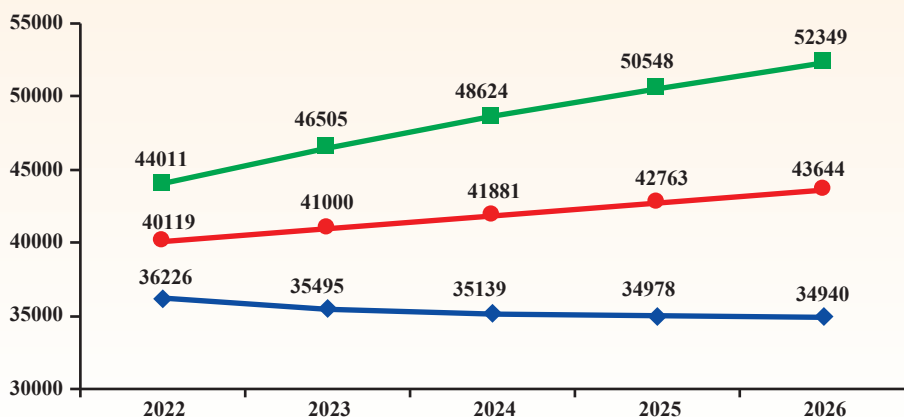
جدول (14)

Number of expected submitted tasks
during 2022 - 2026.عدد المأموريات المقدمة المتوقعة
خلال 2022 - 2026م.

أعلى Upper	متوقع Expected	أدنى Lower	السنة Year
44011	40119	36226	2022
46505	41000	35495	2023
48624	41881	35139	2024
50548	42763	34978	2025
52349	43644	34940	2026
48407	41881	35356	متوسط الفترة Period average

- Lower: Lower Confidence Intervals by 95%.
- Upper: Upper Confidence Intervals by 95%.
- أدنى: الحد الأدنى للعدد المتوقع بدرجة ثقة 95%.
- أعلى: الحد الأعلى للعدد المتوقع بدرجة ثقة 95%.

شكل (8) عدد المأموريات المقدمة المتوقعة خلال 2022 - 2026م
Chart (8) Number of expected submitted tasks during 2022 - 2026



◆ أدنى Lower ● متوقع Expected ■ أعلى Upper



General Experts Department

الإدارة العامة للخبراء

Table (15)

جدول (15)

Number of expected accomplished tasks during 2022 - 2026.

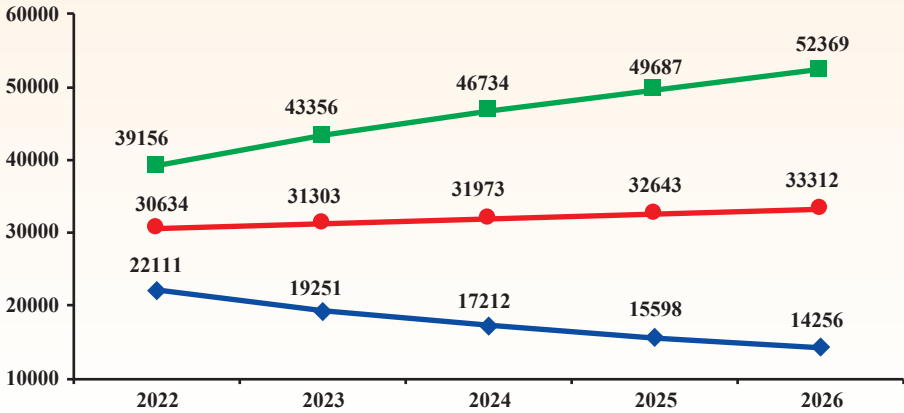
عدد المأموريات المنجزة المتوقعة خلال 2022 - 2026م.

أعلى Upper	متوقع Expected	أدنى Lower	السنة Year
39156	30634	22111	2022
43356	31303	19251	2023
46734	31973	17212	2024
49687	32643	15598	2025
52369	33312	14256	2026
46260	31973	17686	متوسط الفترة Period average

- Lower: Lower Confidence Intervals by 95%.
- Upper: Upper Confidence Intervals by 95%.

- أدنى: الحد الأدنى للعدد المتوقع بدرجة ثقة 95%.
- أعلى: الحد الأعلى للعدد المتوقع بدرجة ثقة 95%.

شكل (9) عدد المأموريات المنجزة المتوقعة خلال 2022 - 2026م
Chart (9) Number of expected accomplished tasks during 2022 - 2026



◆ أدنى Lower ● متوقع Expected ■ أعلى Upper



General Experts Department

First: Referred tasks:

- The total of the referred tasks increased from 27567 tasks in 2020 to 28856 tasks in 2021 by 1289 tasks, the estimate percent was 4.7%.

* Descriptive statistical measurements:

- The annual mean of the referred tasks reached 27795 tasks during 2017 - 2021 with standard deviation of 1021.4

Second: Submitted tasks:

- The total of the submitted tasks increased from 33719 tasks in 2020 to 39237 tasks in 2021 by 5518 tasks, the estimate percent was 16.4%.

* Descriptive statistical measurements:

- The annual mean of the submitted tasks reached 36622 tasks during 2017 - 2021 with standard deviation of 2076.5

Third: Accomplished tasks:

- The total of the accomplished tasks increased from 12668 tasks in 2020 to 29964 tasks in 2021 by 17296 tasks, the estimate percent was 136.5%.

* Descriptive statistical measurements:

- The annual mean of the accomplished tasks reached 23609 tasks during 2017 - 2021 with standard deviation of 7873.7

* Remaining balance at the end of the year:

- The delayed balance (remaining balance at the end of the year) decreased from 10910 tasks in 2020 to 7599 tasks in 2021 by 3311 tasks, the estimate percent was 30.3%.

الإدارة العامة للخبراء

أولاً: المأموريات المحالة:

- ارتفع إجمالي المأموريات المحالة من 27567 مأمورية في عام 2020 إلى 28856 مأمورية في عام 2021 بارتفاع قدره 1289 مأمورية ونسبة 4.7%.

* المقاييس الإحصائية المستخدمة:

- بلغ المتوسط السنوي للمأموريات المحالة 27795 مأمورية خلال 2017 - 2021 وبانحراف معياري قدره 1021.4

ثانياً: المأموريات المقدمة:

- ارتفع إجمالي المأموريات المقدمة من 33719 مأمورية في عام 2020 إلى 39237 مأمورية في عام 2021 بارتفاع قدره 5518 مأمورية ونسبة 16.4%.

* المقاييس الإحصائية المستخدمة:

- بلغ المتوسط السنوي للمأموريات المقدمة 36622 مأمورية خلال 2017 - 2021 وبانحراف معياري قدره 2076.5

ثالثاً: المأموريات المنجزة:

- ارتفع إجمالي المأموريات المنجزة من 12668 مأمورية عام 2020 إلى 29964 مأمورية عام 2021 بمقدار 17296 مأمورية ونسبة 136.5%.

* المقاييس الإحصائية المستخدمة:

- بلغ المتوسط السنوي للمأموريات المنجزة 23609 مأموريات خلال 2017 - 2021 وبانحراف معياري قدره 7873.7

* الرصيد المتبقي آخر العام:

- انخفض الرصيد المؤجل (الرصيد المتبقي لآخر العام) من 10910 مأموريات عام 2020 إلى 7599 مأمورية عام 2021 أي بمقدار 3311 مأمورية ونسبة 30.3%.



General Experts Department

* The Rate of tasks to inhabitants :

- The rate of referred tasks increased per 100,000 of the inhabitants from 590 tasks in 2020 to 624 tasks in 2021 by 34 tasks.
- The rate of the submitted tasks increased per 100,000 of the inhabitants from 722 tasks in 2020 to 848 tasks in 2021 by 126 tasks.
- The rate of the accomplished tasks increased per 100,000 of the inhabitants from 271 tasks in 2020 to 647 tasks in 2021 by 376 tasks.

* Future predictions :

- The annual expected mean of the referred tasks reached 30791 tasks, the minimum is 25289 tasks and the maximum is 36293 tasks during 2022 - 2026, these predictions are trusted by 95%.
- The annual expected mean of the submitted tasks reached 41881 tasks, the minimum is 35356 tasks and the maximum is 48407 tasks during 2022 - 2026, these predictions are trusted by 95%.
- The annual expected mean of the accomplished tasks reached 31973 tasks, the minimum is 17686 tasks and the maximum is 46260 tasks during 2022 - 2026, these predictions are trusted by 95%.

الإدارة العامة للخبراء

* معدل المأموريات خلال العام للسكان:

- ارتفع معدل المأموريات المحالة لكل 100,000 من السكان من 590 مأمورية عام 2020 إلى 624 مأمورية عام 2021 أي بمقدار 34 مأمورية.
- ارتفع معدل المأموريات المقدمة لكل 100,000 من السكان من 722 مأمورية عام 2020 إلى 848 مأمورية عام 2021 أي بمقدار 126 مأمورية.
- ارتفع معدل المأموريات المنجزة لكل 100,000 من السكان من 271 مأمورية عام 2020 إلى 647 مأمورية عام 2021 أي بمقدار 376 مأمورية.

* التوقعات المستقبلية:

- بلغ المتوسط السنوي المتوقع من المأموريات المحالة 30791 مأمورية ويحد أدنى 25289 مأمورية، ويحد أعلى 36293 مأمورية خلال 2022 - 2026 وهذه التوقعات موثوق بها بدرجة 95%.
- بلغ المتوسط السنوي المتوقع من المأموريات المقدمة 41881 مأمورية ويحد أدنى 35356 مأمورية ويحد أعلى 48407 مأموريات خلال 2022 - 2026 وهذه التوقعات موثوق بها بدرجة 95%.
- بلغ المتوسط السنوي المتوقع من المأموريات المنجزة 31973 مأمورية ويحد أدنى 17686 مأمورية ويحد أعلى 46260 مأمورية خلال 2022 - 2026 وهذه التوقعات موثوق بها بدرجة 95%.



Chapter Fourteen

14

الفصل الرابع عشر

إدارة التسجيل العقاري

Real Estate Registration Department

Real Estate Registration

التسجيل العقاري

Table (1)

جدول (1)

Number of accomplished transactions by control, branch and section during 2021 in comparisons with year 2020.

عدد المعاملات التي تم إنجازها حسب المراقبة والفرع والقسم خلال 2021م مقارنة بعام 2020م.

نسبة التغير في عام 2021 عن 2020 Change ratio in year 2021 from 2020	إجمالي عام 2020 Total of year 2020	إجمالي عام 2021 Total of year 2021	القسم Section	المراقبة والفرع Control and branch
%169.2	4027	10841	الفني Technical	الشؤون الفنية Technical affairs
%86.9	3845	7188	Demands	الطلبات
%67.4	3211	5374	Editing	التحرير
%73.4	3426	5941	Audit	التدقيق
%101.7	3381	6821	Certification	التصديق
%58.0	1194	1887	Photocopy	التصوير
%101.7	3381	6821	* إجمالي معاملات مراقبة العقود (إجمالي العقود المصدقة) Total of transaction of contracts control (Total of certification contracts)	العقود Contracts
%76.7	8915	15754	المعلومات الآلية والإحصاء Automated information and statistics	المعلومات الآلية والإحصاء Automated information and statistics
%109.4	1021	2138	المكتب الفني (إبداء الرأي ودراسات وفتوى) Technical office (to express an opinion, studies and fatwa)	
%60.7	1989	3197	قسم القضايا Cases section	
%481.8	4885	28421	المحفوظات Archives	المحفوظات Real estate archives
%42.7	9266	13225	الشهادات والتسجيل النهائي Certificates and final registration	
%194.3	14151	41646	إجمالي معاملات مراقبة المحفوظات العقارية Total transactions of real estate archives control	
%96.9	4643	9142	توثيق العقود Authentication contract	الائتمان العقاري Real estate credit
%88.3	1367	2574	الائتمان العقاري (مجمع الوزارات) Real estate credit (Ministries complex)	
%222.5	1872	6038	فرع بنك الائتمان الكويتي Kuwait credit bank branch	
%18.1	1269	1499	فرع غرناطة Ghurnata branch	
%110.4	9151	19253	إجمالي معاملات مراقبة الائتمان العقاري Total transaction of real estate credit control	
%77.1-	40187	9199	السجل Registry	الرسوم والخدمات الإدارية Fees and administrative services
%114.0	4200	8989	مكتب خدمة المواطن Citizen service office	
%59.0-	44387	18188	إجمالي معاملات مراقبة الرسوم والخدمات الإدارية Total transactions of fees and administrative services control	

* Note: The total of contracts control transactions is taken from certification section only.

* ملاحظة: إجمالي مراقبة العقود تم احتساب عدد معاملاتها من قسم التصديق فقط.



Real Estate Registration

Dependant / Table (1)

Number of accomplished transactions by control, branch and section during 2021 in comparisons with year 2020.

التسجيل العقاري

تابع / جدول (1)

عدد المعاملات التي تم إنجازها حسب المراقبة والفرع والقسم خلال 2021م مقارنة بعام 2020م.

نسبة التغير في عام 2021 عن 2020 Change ratio in year 2021 from 2020	إجمالي عام 2020 Total of year 2020	إجمالي عام 2021 Total of year 2021	القسم Section	المراقبة والفرع Control and branch
%17.8	3464	4080	الشهادات والتسجيل النهائي Certification and final registration	Al-Jahraa الجهراء
%51.5	1199	1817	المعاملات المنجزة Accomplished transactions	
%181.2	4619	12989	الشهادات والتسجيل النهائي Certification and final registration	Al-Ahmadi الأحمدي
%84.0	3831	7048	المعاملات المنجزة Accomplished transactions	
%710.4	751	6086	الشهادات والتسجيل النهائي Certification and final registration	Housing الإسكان
%120.2	9064	19958	المعاملات المنجزة Accomplished transactions	
%70.3	2423	4126	المعاملات المنجزة Accomplished transactions	Al-Farwaniya الضروانية
%55.8	3725	5802	المعاملات المنجزة Accomplished transactions	Mubarak Al-kabeer مبارك الكبير
%40.4	12320	17303	الشهادات والتسجيل النهائي Certification and final registration	Liberation tower برج التحرير
%1.6	16062	16318		Jaber Al-Ali جابر العلي
%50.3	1244	1870		Sabhan صباحان
%14.2	4505	5144		Government mall الحكومة مول الجهراء Al-Jahraa
%28.7	5773	7432		Jeleeb Al-Shoyoukh جليب الشيوخ
%63.4	1440	2353		Al-Siddeeq الصديق
%52.3	342	521		Mubarak Al-Abdullah مبارك العبدالله
%90.9	351	670		Ishbiliya أشبيلية
%40.6	4563	6417		Al-Requai الرقي
%186.4	1121	3211		Al-Ardiya العارضية
%37.7	730	1005		Avenues الأفيوز
%220.6	2722	8728		Al-Qurain القرين
%62.7	705	1147		Al-Yarmouk اليرموك
%36.1	465	633	Sabah Al-Ahmad صباح الأحمد	
%49.9	168441	252496	الإجمالي الكلي للمعاملات (مراقبات وفرع) General total of transactions (controls and branches)	

الفرع الخارجية
External branches

Real Estate Registration

التسجيل العقاري

Table (2)

جدول (2)

Total number of accomplished transactions
by control and branch during 2021.

إجمالي عدد المعاملات التي تم إنجازها
حسب المراقبة والفرع خلال عام 2021م.

النسبة Ratio	عدد المعاملات Number of transactions	المراقبة والفرع Control and branch
%4.3	10841	Technical affairs الشؤون الفنية
%2.7	6821	* Contracts * العقود
%6.2	15754	Automated information and statistics المعلومات الآلية والإحصاء
%0.8	2138	Technical office المكتب الفني
%1.3	3197	Cases section قسم القضايا
%16.5	41646	Real estate archives المحفوظات العقارية
%7.6	19253	Real estate credit الائتمان العقاري
%7.2	18188	Fees and administrative services الرسوم والخدمات الإدارية
%2.3	5897	Al-Jahraa الجهراء
%7.9	20037	Al-Ahmadi الأحمدي
%10.3	26044	Housing الإسكان
%1.6	4126	Al-Farwaniya الفروانية
%2.3	5802	Mubarak Al- Kabeer مبارك الكبير
%6.9	17303	Liberation tower برج التحرير
%6.5	16318	Jaber Al-Ali جابر العلي
%0.7	1870	Sabhan صبحان
%2.0	5144	Government mall Al-Jahraa الحكومة مول الجهراء
%2.9	7432	Jeleeb Al-Shoyoukh جليب الشيوخ
%0.9	2353	Al-Siddeeq الصديق
%0.2	521	Mubarak Al-Aabdullah مبارك العبدالله
%0.3	670	Ishbiliya أشبيلية
%2.5	6417	Al-Requai الرقعي
%1.3	3211	Al-Ardiya العارضية
%0.4	1005	Avenues الأفنيوز
%3.5	8728	Al-Qurain القرين
%0.5	1147	Al-Yarmouk اليرموك
%0.3	633	Sabah Al-Ahmad صباح الأحمد
%100.0	252496	الإجمالي الكلي للمعاملات General total of transactions

* Note: The number of transactions in contracts control is taken from certification section only.

* ملاحظة: مراقبة العقود تم احتساب عدد معاملاتها من قسم التصديق فقط.



Real Estate Registration

التسجيل العقاري

Table (3)

جدول (3)

Number of final registered transactions
by control and branch during 2021.عدد المعاملات المسجلة نهائياً حسب
المراقبة والفرع خلال عام 2021م.

النسبة Ratio	عدد المعاملات Number of transactions	المراقبة و الفرع Control and branch	
%12.1	13225	Real estate archives المحفوظات العقارية	
%3.7	4080	Al-Jahraa	الجهراء
%11.9	12989	Al-Ahmadi	الأحمدي
%5.6	6086	Housing	الإسكان
%15.9	17303	Liberation tower	برج التحرير
%15.0	16318	Jaber Al-Ali	جابر العلي
%1.7	1870	Sabhan	صباحان
%4.7	5144	Government mall Al-Jahraa	الحكومة مول الجهراء
%6.8	7432	Jeleeb Al-Shoyoukh	جليب الشيوخ
%2.2	2353	Al-Siddeeq	الصديق
%0.5	521	Mubarak Al-Aabdullah	مبارك العبدالله
%0.6	670	Ishbiliya	أشبيلية
%5.9	6417	Al-Requai	الرقعي
%2.9	3211	Al-Ardiya	العارضية
%0.9	1005	Avenues	الأفنيوز
%8.0	8728	Al-Qurain	القرين
%1.1	1147	Al-Yarmouk	اليرموك
%0.6	633	Sabah Al-Ahmad	صباح الأحمد
%100.0	109132	الإجمالي الكلي للمعاملات General total of transactions	



Real Estate Registration

التسجيل العقاري

Table (4)

جدول (4)

Number of accomplished transactions during 2017 - 2021.

عدد المعاملات المنجزة خلال 2017 - 2021م.

Year السنة					نوع المعاملات Type of transactions
2021	2020	2019	2018	2017	
252496	168441	270597	285051	294125	المعاملات المنجزة Accomplished transactions
%49.9	%37.8-	%5.1-	%3.1-	-	نسبة التغير السنوية Annual change ratio
%85.8	%57.3	%92.0	%96.9	%100.0	الرقم القياسي باعتبار عام 2017 سنة الأساس Index number considering 2017 is the foundation year

Table (5)

جدول (5)

Number of final registered transactions during 2017 - 2021.

عدد المعاملات المسجلة نهائياً خلال 2017 - 2021م.

Year السنة					نوع المعاملات Type of transactions
2021	2020	2019	2018	2017	
109132	70443	131300	179190	200185	* المعاملات المسجلة نهائياً * Final registered transactions
%54.9	%46.3-	%26.7-	%10.5-	-	نسبة التغير السنوية Annual change ratio
%54.5	%35.2	%65.6	%89.5	%100.0	الرقم القياسي باعتبار عام 2017 سنة الأساس Index number considering 2017 is the foundation year

* Note: Final registered transactions had been calculated from the main office (real estate archives control) and branches of the department.

* ملاحظة: تم احتساب المعاملات المسجلة نهائياً من المكتب الرئيسي (مراقبة المحفوظات العقارية) والفروع التابعة للإدارة.



Real Estate Registration

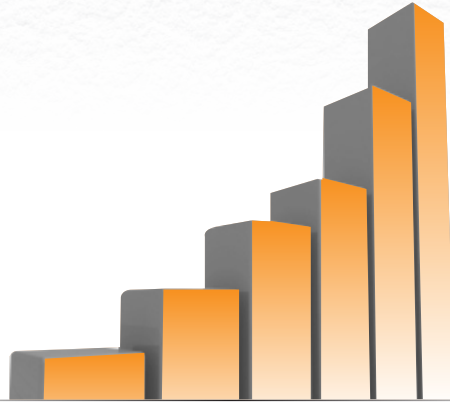
Table (6)

Revenues of the department, Al-Jahraa, Al-Ahmadi, Al-Farwaniya and Mubarak Al-Kabeer branch by K.D during 2017 - 2021.

السنة Year	2021	2020	2019	2018	2017	الإدارة و الفرع Department and branch
الإيرادات الإدارية و الفرع Type of revenues	2394575	2570489	5402048	6734488	3451882	الإدارة Department
	10202809	4625429	5385620	5007371	3548719	
الإيرادات الإدارية و الفرع Type of revenues	12597384	7195918	10787668	11741859	7000601	الإدارة Department
الإيرادات الإدارية و الفرع Type of revenues	587356	474475	763438	609517	1379791	
الإيرادات الإدارية و الفرع Type of revenues	2136521	1063694	2749871	2265616	5309594	الفرع Branch
الإيرادات الإدارية و الفرع Type of revenues	2508769	1477770				
الإيرادات الإدارية و الفرع Type of revenues	1746260	1359100	3480355	1863177	1848129	الإجمالي الكلي للإيرادات (د.ك) Total of Al-Farwaniya revenue (K.D)
الإيرادات الإدارية و الفرع Type of revenues	6978906	4375039	6993664	4738310	8537514	
الإيرادات الإدارية و الفرع Type of revenues	19576290	11570957	17781332	16480169	15538115	الإجمالي الكلي للإيرادات (د.ك) General total for revenue (K.D)
الإيرادات الإدارية و الفرع Type of revenues	%69.2	%34.9-	%7.9	%6.1		
الإيرادات الإدارية و الفرع Type of revenues	%126.0	%74.5	%114.4	%106.1	%100.0	نسبة التغير السنوية Annual change ratio
الإيرادات الإدارية و الفرع Type of revenues						
الإيرادات الإدارية و الفرع Type of revenues	Index number considering 2017 is the foundation year					الرقم القياسي باعتبار عام 2017 سنة الأساس Index number considering 2017 is the foundation year
الإيرادات الإدارية و الفرع Type of revenues						

* Note: Mubarak Al-Kabeer branch had been added starting from 2020.

* ملاحظة: تم إضافة فرع مبارك الكبير ابتداء من عام 2020م.



التحليل الإحصائي Statistical Analysis



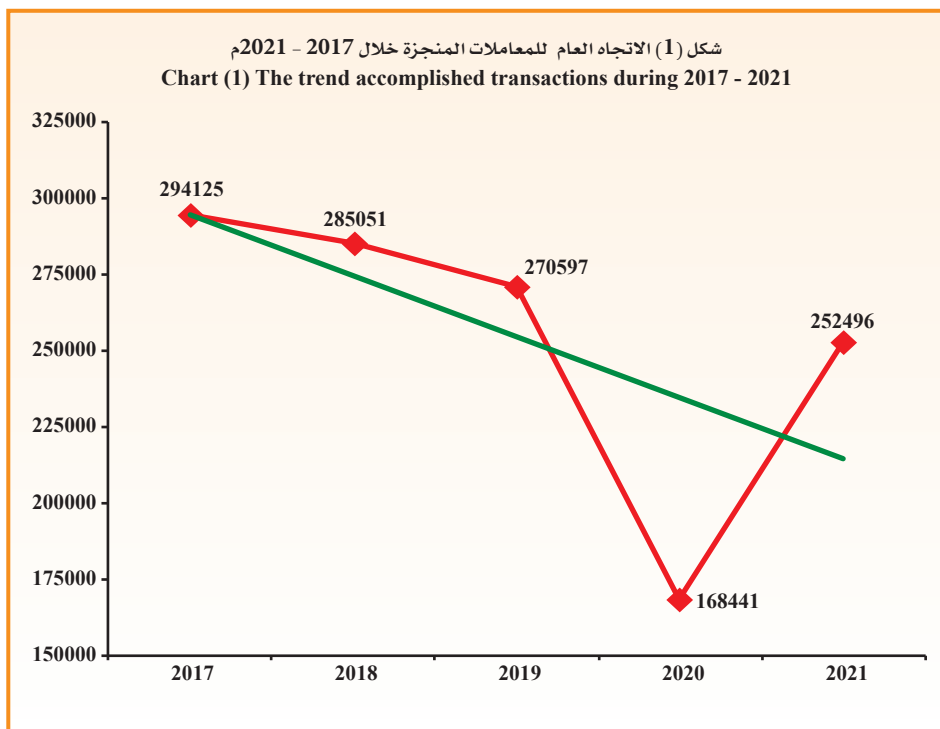
Real Estate Registration

Descriptive statistical measurements of accomplished transactions.

التسجيل العقاري

المقاييس الإحصائية المستخدمة للمعاملات المنجزة.

الانحراف المعياري St. Dev	المتوسط Mean	2021	2020	2019	2018	2017	السنة Year
50428.5	254142	252496	168441	270597	285051	294125	المقياس Measure





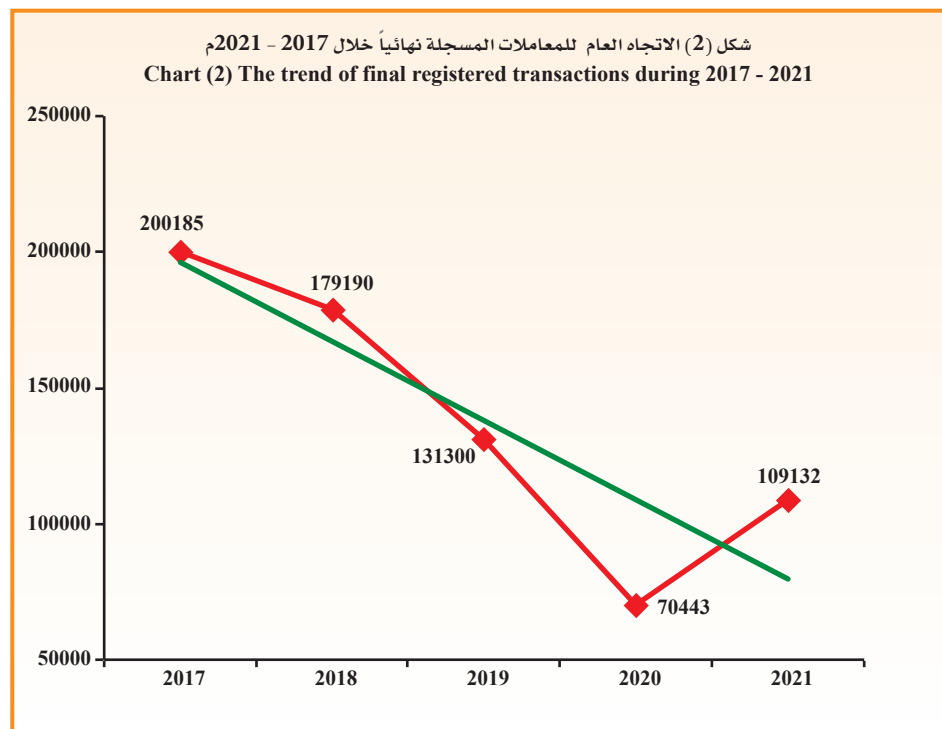
Real Estate Registration

التسجيل العقاري

Descriptive statistical measurements of final registered transactions.

المقاييس الإحصائية المستخدمة للمعاملات المسجلة نهائياً.

الانحراف المعياري St. Dev	المتوسط Mean	2021	2020	2019	2018	2017	السنة Year
52454.2	138050	109132	70443	131300	179190	200185	المقياس Measure





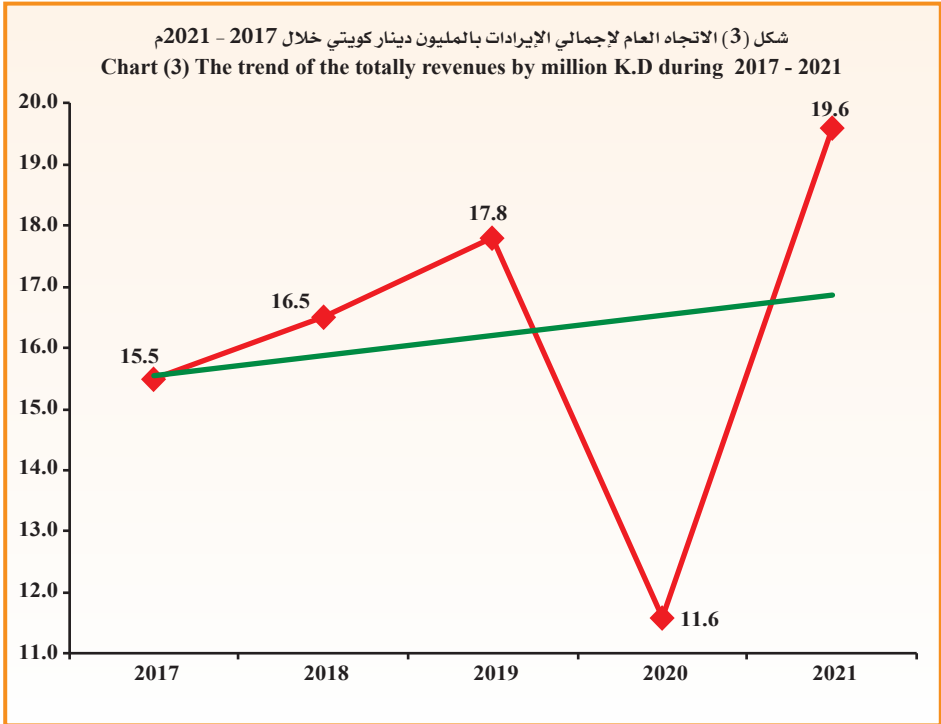
Real Estate Registration

Descriptive statistical measurements
of the totally revenues by million K.D.

التسجيل العقاري

المقاييس الإحصائية المستخدمة لإجمالي
الإيرادات بالمليون دينار كويتي.

الانحراف المعياري St. Dev	المتوسط Mean	2021	2020	2019	2018	2017	السنة Year
3.0	16.2	19.6	11.6	17.8	16.5	15.5	المقياس Measure





Real Estate Registration

التسجيل العقاري

Table (7)

جدول (7)

Number of expected accomplished transactions during 2022 - 2026.

عدد المعاملات المنجزة المتوقعة خلال 2022 - 2026م.

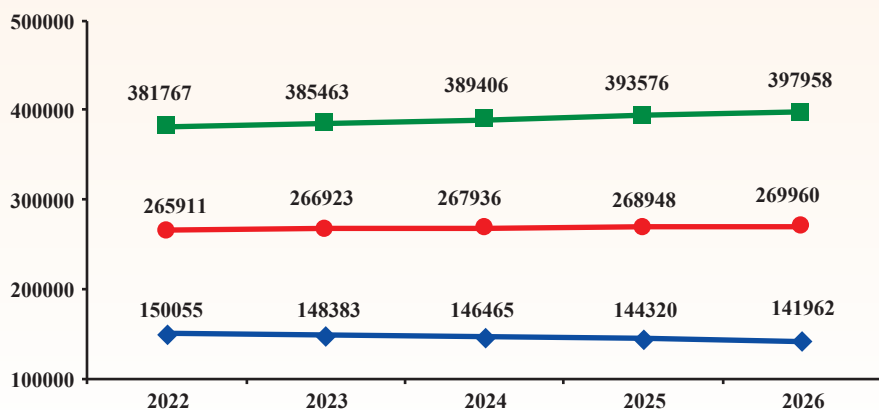
أعلى Upper	متوقع Expected	أدنى Lower	السنة Year
381767	265911	150055	2022
385463	266923	148383	2023
389406	267936	146465	2024
393576	268948	144320	2025
397958	269960	141962	2026
389634	267936	146237	متوسط الفترة Period average

- Lower: Lower Confidence Intervals by 95% .
- Upper: Upper Confidence Intervals by 95% .

- أدنى: الحد الأدنى للعدد المتوقع بدرجة ثقة 95% .
- أعلى: الحد الأعلى للعدد المتوقع بدرجة ثقة 95% .

شكل (4) عدد المعاملات المنجزة المتوقعة خلال 2022 - 2026م

Chart (4) Number of expected accomplished transactions during 2022 - 2026



◆ أدنى Lower

● متوقع Expected

■ أعلى Upper



Real Estate Registration

التسجيل العقاري

Table (8)

جدول (8)

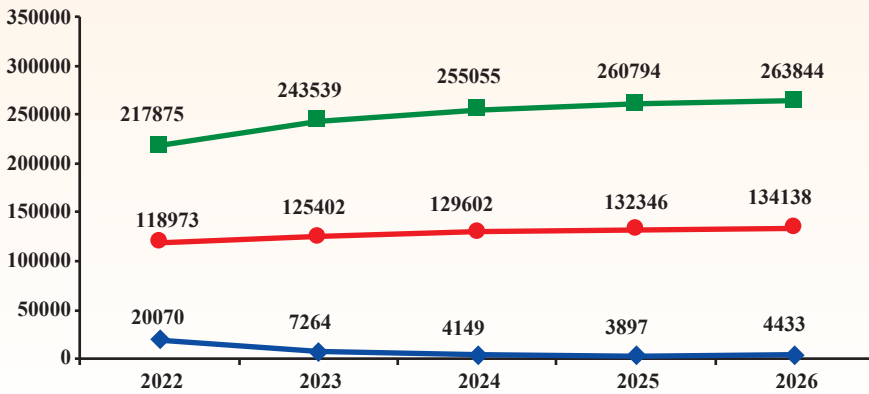
Number of expected final registered transactions during 2022 - 2026.

عدد المعاملات المسجلة نهائياً المتوقعة خلال 2022 - 2026م.

أعلى Upper	متوقع Expected	أدنى Lower	السنة Year
217875	118973	20070	2022
243539	125402	7264	2023
255055	129602	4149	2024
260794	132346	3897	2025
263844	134138	4433	2026
248221	128092	7963	متوسط الفترة Period average

- أدنى: الحد الأدنى للعدد المتوقع بدرجة ثقة 95% .
- أعلى: الحد الأعلى للعدد المتوقع بدرجة ثقة 95% .
- Lower: Lower Confidence Intervals by 95% .
- Upper: Upper Confidence Intervals by 95% .

شكل (5) عدد المعاملات المسجلة نهائياً المتوقعة خلال 2022 - 2026م
Chart (5) Number of expected final registered transactions during 2022 - 2026



أعلى Upper متوقع Expected أدنى Lower



Real Estate Registration

التسجيل العقاري

Table (9)

جدول (9)

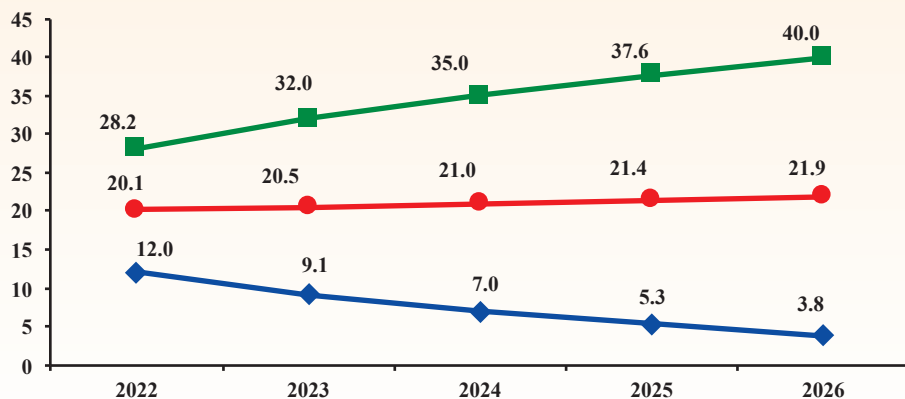
Expected revenue by million K.D
during 2022 - 2026.

الإيرادات المتوقعة بالمليون دينار كويتي
خلال 2022 - 2026م

أعلى Upper	متوقع Expected	أدنى Lower	السنة Year
28.2	20.1	12.0	2022
32.0	20.5	9.1	2023
35.0	21.0	7.0	2024
37.6	21.4	5.3	2025
40.0	21.9	3.8	2026
34.6	21.0	7.4	متوسط الفترة Period average

- أدنى: الحد الأدنى للعدد المتوقع بدرجة ثقة 95%.
- أعلى: الحد الأعلى للعدد المتوقع بدرجة ثقة 95%.
- Upper: Upper Confidence Intervals by 95%.
- Lower: Lower Confidence Intervals by 95%.

شكل (6) الإيرادات المتوقعة بالمليون دينار كويتي خلال 2026 - 2022م
Chart (6) Expected revenue by million K.D during 2022 - 2026



—◆— Lower أدنى —●— Expected متوقع —■— Upper أعلى



Real Estate Registration

First: Accomplished transactions:

- The total number of accomplished transactions increased from 168441 transactions in 2020 to 252496 transactions in 2021 by 84055 transactions, the estimate percent was 49.9%.

The following is the distribution of the accomplished transactions according to:

1- Controls and cases section:

A- The total number of the accomplished transactions increased in 2021 from 2020 in the following controls:

- Real estate archives by 27495 transactions, the estimate percent was 194.3%.
- Technical affairs by 6814 transactions, the estimate percent was 169.2%.
- Real estate credit by 10102 transactions, the estimate percent was 110.4%.
- Technical office by 1117 transactions, the estimate percent was 109.4%.
- Contracts by 3440 transactions, the estimate percent was 101.7%.
- Automated information and statistics by 6839 transactions, the estimate percent was 76.7%.
- Cases section by 1208 transactions, the estimate percent was 60.7%.

B- While the total number of the accomplished transactions decreased in 2021 from 2020 only in fees and administrative services by 26199 transactions, the estimate percent was 59.0%.

2- External - branches:

A- The total number of the accomplished transactions increased in 2021 from 2020 in all the branches:

- Al-Qurain by 6006 transactions, the estimate percent was 220.6%.

التسجيل العقاري

أولاً: المعاملات المنجزة:

- ارتفع إجمالي عدد المعاملات المنجزة من 168441 معاملة عام 2020 إلى 252496 معاملة عام 2021 بمقدار 84055 معاملة ونسبة 49.9%.

وفيما يلي توزيع المعاملات المنجزة حسب:

1- المراقبات وقسم القضايا:

أ- ارتفع إجمالي عدد المعاملات المنجزة عام 2021 عن عام 2020 في المراقبات التالية:

- المحفوظات العقارية بمقدار 27495 معاملة ونسبة 194.3%.
- الشؤون الفنية بمقدار 6814 معاملة ونسبة 169.2%.
- الائتمان العقاري بمقدار 10102 معاملة ونسبة 110.4%.
- المكتب الفني بمقدار 1117 معاملة ونسبة 109.4%.
- العقود بمقدار 3440 معاملة ونسبة 101.7%.
- المعلومات الآلية والإحصاء بمقدار 6839 معاملة ونسبة 76.7%.
- قسم القضايا بمقدار 1208 معاملات ونسبة 60.7%.

ب- بينما انخفض عدد المعاملات المنجزة عام 2021 عن عام 2020 في الرسوم والخدمات الإدارية فقط بمقدار 26199 معاملة ونسبة 59.0%.

2- الفروع الخارجية:

أ- ارتفع إجمالي عدد المعاملات المنجزة عام 2021 عن عام 2020 في جميع الفروع:

- القرين بمقدار 6006 معاملات ونسبة 220.6%.



Real Estate Registration

- Al-Ardiya by 2090 transactions, the estimate percent was 186.4%.
- Housing by 10894 transactions, the estimate percent was 120.2%.
- Ishbiliya by 319 transactions, the estimate percent was 90.9%.
- Al-Ahmadi by 3217 transactions, the estimate percent was 84.0%.
- Al-Farwaniya by 1703 transactions, the estimate percent was 70.3%.
- Al-Siddeeq by 913 transactions, the estimate percent was 63.4%.
- Al-Yarmouk by 442 transactions, the estimate percent was 62.7%.
- Mubarak Al-Kabeer by 2077 transactions, the estimate percent was 55.8%.
- Mubarak Al-Abdullah by 179 transactions, the estimate percent was 52.3%.
- Al-Jahra by 618 transactions, the estimate percent was 51.5%.
- Subhan by 626 transactions, the estimate percent was 50.3%.
- Al-Requai by 1854 transactions, the estimate percent was 40.6%.
- Liberation tower by 4983 transactions, the estimate percent was 40.4%.
- Avenues by 275 transactions, the estimate percent was 37.7%.
- Subah Al-Ahmad by 168 transactions, the estimate percent was 36.1%.
- Jeleeb Al-Shoyoukh by 1659 transactions, the estimate percent was 28.7%.
- Government mall Al-Jahra by 639 transactions, the estimate percent was 14.2%.
- Jaber Al-Ali by 256 transactions, the estimate percent was 1.6%.

التسجيل العقاري

- العارضية بمقدار 2090 معاملة ونسبة 186.4%.
- الإسكان بمقدار 10894 معاملة ونسبة 120.2%.
- أشبيلية بمقدار 319 معاملة ونسبة 90.9%.
- الأحمدى بمقدار 3217 معاملات ونسبة 84.0%.
- الفروانية بمقدار 1703 معاملات ونسبة 70.3%.
- الصديق بمقدار 913 معاملة ونسبة 63.4%.
- اليرموك بمقدار 442 معاملة ونسبة 62.7%.
- مبارك الكبير بمقدار 2077 معاملة ونسبة 55.8%.
- مبارك العبدالله بمقدار 179 معاملة ونسبة 52.3%.
- الجهراء بمقدار 618 معاملة ونسبة 51.5%.
- صباحان بمقدار 626 معاملة ونسبة 50.3%.
- الرقعي بمقدار 1854 معاملة ونسبة 40.6%.
- برج التحرير بمقدار 4983 معاملة ونسبة 40.4%.
- الأفتيون بمقدار 275 معاملة ونسبة 37.7%.
- صباح الأحمد بمقدار 168 معاملة ونسبة 36.1%.
- جليب الشيوخ بمقدار 1659 معاملة ونسبة 28.7%.
- الحكومة مول الجهراء بمقدار 639 معاملة ونسبة 14.2%.
- جابر العلي 256 معاملة ونسبة 1.6%.



Real Estate Registration

* Descriptive statistical measurements:

- The annual mean for the accomplished transactions had reached 254142 transactions during 2017 - 2021 with standard deviation of 50428.5

Second: Final registered transactions:

- Number of final registered transactions increased from 70443 transactions in 2020 to 109132 transactions in 2021 by 38689 transactions, the estimate percent was 54.9%.

* Descriptive statistical measurements:

- The annual mean for the final registered transactions had reached 138050 transactions during 2017 - 2021 with standard deviation of 52454.2

Third: Total of revenues:

- The total of revenues increased in the department and branches from 11570957 K.D in 2020 to 19576290 K.D in 2021 by 8005333 K.D, the estimate percent was 69.2%.

A- Total of revenues in the department:

- The total of revenues in department increased from 7195918 K.D in 2020 to 12597384 K.D in 2021 by 5401466 K.D, the estimate percent was 75.1% and that because of the change in:

1- Cheques revenue:

- The Cheques revenue decreased from 2570489 K.D in 2020 to 2394575 K.D in 2021 by 175914 K.D, the estimate percent was 6.8%.

2- K-net revenue:

- The K-net revenue increased from 4625429 K.D in 2020 to 10202809 K.D in 2021 by 5577380 K.D, the estimate percent was 120.6%.

التسجيل العقاري

* المقاييس الإحصائية المستخدمة:

- بلغ المتوسط السنوي لعدد المعاملات المنجزة 254142 معاملة خلال 2017 - 2021 وبانحراف معياري قدره 50428.5

ثانياً: المعاملات المسجلة نهائياً:

- ارتفع عدد المعاملات المسجلة نهائياً من 70443 معاملة في عام 2020 إلى 109132 معاملة في عام 2021 بمقدار 38689 معاملة بنسبة 54.9%.

* المقاييس الإحصائية المستخدمة:

- بلغ المتوسط السنوي لعدد المعاملات المسجلة نهائياً 138050 معاملة خلال 2017 - 2021 وبانحراف معياري قدره 52454.2

ثالثاً: الإجمالي الكلي للإيرادات:

- ارتفع إجمالي الإيرادات بالإدارة والفروع من 11570957 د.ك عام 2020 إلى 19576290 د.ك عام 2021 أي بمقدار 8005333 د.ك وبنسبة 69.2%.

أ- إجمالي الإيرادات في الإدارة:

- ارتفع إجمالي الإيرادات في الإدارة من 7195918 د.ك عام 2020 إلى 12597384 د.ك عام 2021 أي بمقدار 5401466 د.ك وبنسبة 75.1% وذلك بسبب التغير في:

1- إيرادات شيكات:

- انخفض إيرادات شيكات من 2570489 د.ك عام 2020 إلى 2394575 د.ك عام 2021 أي بمقدار 175914 د.ك وبنسبة 6.8%.

2- إيرادات كي نت:

- ارتفع إيرادات كي نت من 4625429 د.ك في عام 2020 إلى 10202809 د.ك في عام 2021 بمقدار 5577380 د.ك وبنسبة 120.6%.



Real Estate Registration

b- Total of revenues in branches:

- The total of revenues of branches increased from 4375039 K.D in 2020 to 6978906 K.D in 2021 by 2603867 K.D, the estimate percent was 59.5% and that's because it's increasing in:
- The total of revenues in Al-Ahmadi branch from 1063694 K.D in 2020 to 2136521 K.D in 2021 by 1072827 K.D, the estimate percent was 100.9%.
- The total of revenues in Mubarak Al-Kabeer branch from 1477770 K.D in 2020 to 2508769 K.D in 2021 by 1030999 K.D, the estimate percent was 69.8%.
- The total of revenues in Al-Farwaniya branch from 1359100 K.D in 2020 to 1746260 K.D in 2021 by 387160 K.D the estimate percent was 28.5%.
- The total of revenues in Al-Jahraa branch from 474475 K.D in 2020 to 587356 K.D in 2021 by 112881 K.D, the estimate percent was 23.8%.

* Descriptive statistical measurements:

- The annual mean of the revenues totally reached 16.2 million K.D during 2017 - 2021 with a standard deviation of 3.0 million K.D.

Future predictions:

- The annual expected mean of accomplished transactions reached 267936 transactions, the minimum is 146237 transaction and the maximum is 389634 transactions during 2022 - 2026. These predictions are trusted by 95%.
- The annual expected mean of final registered transactions reached 128092 transactions, the minimum is 7963 transaction and the maximum is 248221 transactions during 2022 - 2026. These predictions are trusted by 95%.

التسجيل العقاري

ب- إجمالي الإيرادات بالفروع:

- ارتفع إجمالي الإيرادات في الفروع من 4375039 د.ك عام 2020 إلى 6978906 د.ك عام 2021 أي بمقدار 2603867 د.ك وبنسبة 59.5% وذلك بسبب الارتفاع في:
- إجمالي إيرادات فرع الأحمدية من 1063694 د.ك عام 2020 إلى 2136521 د.ك عام 2021 أي بمقدار 1072827 د.ك و بنسبة 100.9%.
- إجمالي إيرادات فرع مبارك الكبير من 1477770 د.ك عام 2020 إلى 2508769 د.ك عام 2021 أي بمقدار 1030999 د.ك و بنسبة 69.8%.
- إجمالي إيرادات فرع الفروانية من 1359100 د.ك عام 2020 إلى 1746260 د.ك عام 2021 أي بمقدار 387160 د.ك و بنسبة 28.5%.
- إجمالي إيرادات فرع الجهراء من 474475 د.ك عام 2020 إلى 587356 د.ك عام 2021 أي بمقدار 112881 د.ك و بنسبة 23.8%.

* المقاييس الإحصائية المستخدمة:

- بلغ المتوسط السنوي لإجمالي الإيرادات 16.2 مليون د.ك خلال 2017 - 2021 وبتباين معياري 3.0 مليون د.ك.

التوقعات المستقبلية:

- بلغ المتوسط السنوي المتوقع للمعاملات المنجزة 267936 معاملة ويحد أدنى 146237 معاملة ويحد أعلى 389634 معاملة خلال 2022 - 2026 وهذه التوقعات موثوق بها بدرجة 95%.
- بلغ المتوسط السنوي المتوقع للمعاملات المسجلة نهائياً 128092 معاملة ويحد أدنى 7963 معاملة ويحد أعلى 248221 معاملة خلال 2022 - 2026 وهذه التوقعات موثوق بها بدرجة 95%.



Real Estate Registration

- The annual expected mean of revenues reached 21.0 million K.D the minimum is 7.4 million K.D and the maximum is 34.6 million K.D during 2022 – 2026. These predictions are trusted by 95%.

التسجيل العقاري

- بلغ المتوسط السنوي المتوقع للإيرادات 21.0 مليون د.ك ويحد أدنى 7.4 مليون د.ك ويحد أعلى 34.6 مليون د.ك خلال 2022 – 2026 وهذه التوقعات موثوق بها بدرجة 95%.



Chapter Fifteen

15

الفصل الخامس عشر

إدارة التوثيق

Authentication Department



Authentication

Table (1)

Number of accomplished transactions by control and section during 2021 in comparisons with 2020.

التوثيق

جدول (1)

عدد المعاملات التي تم إنجازها حسب المراقبة والقسم خلال 2021م مقارنةً بعام 2020م.

نسبة التغير في عام 2021 عن 2020 Change ratio in year 2021 from 2020	إجمالي عام 2020 Total of year 2020	إجمالي عام 2021 Total of year 2021	القسم Section	المراقبة Control
%48.0	3557	5266	التوثيق Authentication	المكتب الرئيسي للتوثيق Authentication head office
%25.4	15889	19932	التصديق وإثبات التاريخ Certification and date confirmation	
%61.1	4465	7191	الانتقالات الخارجية Exterior transfers	
%70.1	788	1340	الوكالات والتوثيق العقاري Real estate authentication and procurations	
%36.6	24699	33729	إجمالي مراقبة المكتب الرئيسي للتوثيق Total of authentication head office control	
%164.4	10055	26586	محفوظات التوثيق Authentication archives	محفوظات التوثيق والمعلومات الآلية Authentication archives and automated informations
%392.3	2493	12274	توثيق العقود والشركات Contracts and companies authentication	توثيق العقود والشركات Contracts and companies authentication
%94.9	37247	72589	إجمالي مراقبات التوثيق Total of authentication controls	



Authentication

Table (2)

Number of accomplished transactions by branch and type of transactions during 2021 in comparison with 2020.

التوثيق

جدول (2)

عدد المعاملات التي تم إنجازها حسب الفرع ونوع المعاملة خلال 2021م مقارنة بعام 2020م.

نسبة التغير في عام 2021 عن 2020 Change ratio in year 2021 from 2020	إجمالي معاملات التوثيق والتصديق عام 2020 Total of authentication and certification transactions in 2020		إجمالي معاملات التوثيق والتصديق عام 2021 Total of authentication and certification transactions in 2021		نسبة التغير في عام 2021 عن 2020 Change ratio in year 2021 from 2020		نسبة التغير في عام 2021 عن 2020 Change ratio in year 2021 from 2020		نوع المعاملة Type of transaction	الفرع Branch
	تصديق Certification	توثيق Authentication	إجمالي عام 2020 Total of year 2020	إجمالي عام 2021 Total of year 2021	إجمالي عام 2020 Total of year 2020	إجمالي عام 2021 Total of year 2021	إجمالي عام 2020 Total of year 2020	إجمالي عام 2021 Total of year 2021		
%21.2	14060	17042	%21.2	11143	13505	%21.3	2917	3537	مكتب توثيق حولي Hawalli authentication office	الفرع الخارجية External branches
%29.6	9416	12200	%29.8	7179	9316	%28.9	2237	2884	مكتب توثيق الأحمدى Al-Ahmadi authentication office	
%63.3	16501	26949	%64.5	12922	21254	%59.1	3579	5695	مكتب توثيق الجهراء Al-Jahraa authentication office	
%34.9	16495	22249	%36.0	12905	17556	%30.7	3590	4693	مكتب توثيق الرقعي Al-Requai authentication office	
%82.3	5465	9962	%84.1	4110	7567	%76.8	1355	2395	مكتب توثيق مبارك الكبير Mubarak Al-Kabeer authentication office	
%46.3	9483	13875	%45.7	8280	12066	%50.4	1203	1809	مكتب توثيق قصر العدل Justice palace authentication office	
%28.2	16868	21620	%32.7	12764	16934	%14.2	4104	4686	مكتب توثيق برج التحرير Liberation tower authentication office	
%51.5	6079	9208	%54.5	4588	7088	%42.2	1491	2120	الحكومة مول (صبحان) Government mall (Subhan)	
%47.1	8361	12297	%52.3	6274	9557	%31.3	2087	2740	الحكومة مول (الجهراء) Government mall (Al-Jahraa)	
%83.8-	9953	1615	%83.6-	7048	1159	%84.3-	2905	456	الحكومة مول (جابر العلي) Government mall (Jaber Al-Ali)	
%25.5	9864	12380				%25.5	9864	12380	مكتب تأسيس العقود والشركات (إشبيلية) Office of companies and contracts (Ishbiliya)	
%35.8	13957	18960	%35.5	13195	17877	%42.1	762	1083	جمعية المحامين Lawyers association	
%317.9	301	1258				%317.9	301	1258	العقود والشركات (وزارة التجارة) Companies and contracts (Ministry of Commerce)	

Authentication

Dependant / Table (2)

Number of accomplished transactions by branch and type of transactions during 2021 in comparison with 2020.

التوثيق

تابع / جدول (2)

عدد المعاملات التي تم إنجازها حسب الفرع ونوع المعاملة خلال 2021م مقارنا بعام 2020م.

نسبة التغير في عام 2021 عن 2020 Change ratio in year 2021 from 2020	إجمالي معاملات التوثيق والتصديق عام 2020 Total of authentication and certification transactions in 2020		تصديق Certification		توثيق Authentication		نسبة التغير في عام 2021 عن 2020 Change ratio in year 2021 from 2020	إجمالي عام 2020 Total of year 2020	إجمالي عام 2021 Total of year 2021	نسبة التغير في عام 2021 عن 2020 Change ratio in year 2021 from 2020	إجمالي عام 2020 Total of year 2020	إجمالي عام 2021 Total of year 2021	نوع المعاملة Type of transaction	الفرع Branch
	إجمالي معاملات التوثيق والتصديق عام 2020 Total of authentication and certification transactions in 2020	إجمالي معاملات التوثيق والتصديق عام 2021 Total of authentication and certification transactions in 2021	إجمالي عام 2020 Total of year 2020	إجمالي عام 2021 Total of year 2021	إجمالي عام 2020 Total of year 2020	إجمالي عام 2021 Total of year 2021								
%251.1	558	1959	%461.8	123	691	%191.5	435	1268					مكتب توثيق الرعاية السكنية Residential care authentication office	الفرع الخارجية External branches
%47.4	758	1117	%46.6	754	1105	%200.0	4	12					مكتب توثيق العارضية الصناعية (الجهاز المركزي) Industrial Ardiya authentication office (Central System)	
%177.6	205	569				%177.6	205	569					مكتب توثيق العقود والشركات (محكمة حولي) Companies and contracts office authentication (Hawalli Court)	
%25.9	174	219				%25.9	174	219					مكتب توثيق العقود والشركات (مبارك الكبير) Companies and contracts authentication office (Mubarak Al-Kabeer)	
%74.0-	1695	441				%74.0-	1695	441					العقود والشركات (برج كيبكو) Companies and contracts authentication office (KIPCO Tower)	
%66.0-	212	72				%66.0-	212	72					العقود والشركات (مركز الصديق للمشروعات الصغيرة) Companies and contracts (Al-Siddeeq center for small projects)	
%105.1	2833	5811	%104.5	2094	4283	%106.8	739	1528					مركز خدمة الصديق Al-Siddeeq service center	
%16.1	10145	11782	%15.2	8008	9226	%19.6	2137	2556					مركز خدمة جليب الشيوخ Jeleeb Al-Shoyoukh service center	
%2.8	108	111	%60.4	48	77	%43.3-	60	34					البنك التجاري الكويتي - الإدارة Commercial Bank of Kuwait - Department	
%58.7	4958	7870	%62.8	3685	5999	%47.0	1273	1871					مركز خدمة العارضية (بيوع) Ardiya service center (Sales)	
%69.8	2139	3631	%68.5	1632	2750	%73.8	507	881					مركز خدمة اليرموك Al-Yarmouk service center	
%18.3	531	628	%8.6	420	456	%55.0	111	172					مكتب الهيئة العامة للقوى العاملة (الصديق) Office of the General Authority for the work force (Al-Siddeeq)	
%40.3-	949	567	%43.7-	323	182	%38.5-	626	385					الصندوق الوطني لتنمية المشروعات National fund for development of project	



Authentication

Dependant / Table (2)

Number of accomplished transactions by branch and type of transactions during 2021 in comparison with 2020.

التوثيق

تابع / جدول (2)

عدد المعاملات التي تم إنجازها حسب الفرع ونوع المعاملة خلال 2021م مقارنة بعام 2020م.

نسبة التغير في عام 2021 عن 2020 Change ratio in year 2021 from 2020	إجمالي معاملات التوثيق والتصديق عام 2020 Total of authentication and certification transactions in 2020		تصديق Certification		توثيق Authentication		نوع المعاملة Type of transaction	الفرع Branch	
	إجمالي معاملات التوثيق والتصديق عام 2021 Total of authentication and certification transactions in 2021	نسبة التغير في عام 2021 عن 2020 Change ratio in year 2021 from 2020	إجمالي عام 2020 Total of year 2020	إجمالي عام 2021 Total of year 2021	نسبة التغير في عام 2021 عن 2020 Change ratio in year 2021 from 2020	إجمالي عام 2020 Total of year 2020			إجمالي عام 2021 Total of year 2021
%78.3	1445	2577	%74.2	1099	1914	%91.6	346	663	مركز خدمة الأفنيوز Avenues service center
%71.0	207	354				%71.0	207	354	مكتب توثيق العقود والشركات (الفروانية) Companies and contracts authentication office (Al-Farwaniya)
%104.6	435	890				%104.6	435	890	مكتب توثيق العقود والشركات (الجهراء) Companies and contracts authentication office (Al-Jahraa)
%79.1-	67	14			1	%80.6-	67	13	مكتب توثيق العقود والشركات (الهيئة العامة للصناعة) Companies and contracts authentication office (Public authority for industry)
%2.5-	160	156	%27.8	90	115	%41.4-	70	41	مكتب توثيق بيت التمويل الكويتي (برج بيتك) Kuwait Finance House authentication office (Baitak Tower)
%25355.6	9	2291	%55400.0	3	1665	%10333.3	6	626	مركز خدمة صباح الأحمد Sabah Al-Ahmad service center
%105.0	1254	2571	%2.1	188	192	%123.2	1066	2379	مكتب توثيق شركة الملا العالمية للتمويل (برج جاسم) Al-Mulla international finance company authentication Office (Jassem Tower)
%30325.0	8	2434	%36460.0	5	1828	%20100.0	3	606	مركز خدمة مبارك العبدالله Mubarak Al-Abdullah service center
%211.3	3175	9883	%226.1	2204	7187	%177.7	971	2696	مركز خدمة القرين Al-Qurain service center
		818			660			158	* مكتب توثيق النيابة العامة Public Prosecution authentication office
		132						132	* مكتب توثيق العقود والشركات (الأحمدي) Companies and contracts authentication office (Al-Ahmadi)
%40.1	168828	236512	%42.2	121084	172210	%34.7	47744	64302	إجمالي الفروع الخارجية Total of external branches

* Note: Companies and contracts authentication office (Al-Ahmadi) and public prosecution authentication office branches has been added starting from February 2021.

* ملاحظة: تمت إضافة فرع مكتب توثيق العقود والشركات (الأحمدي) ومكتب توثيق النيابة العامة ابتداء من شهر فبراير 2021م.



Authentication

التوثيق

Table (3)

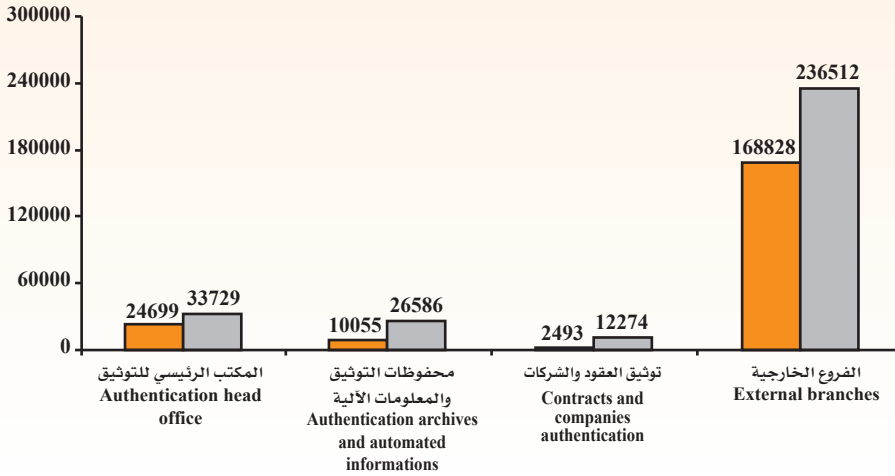
جدول (3)

Total number of accomplished transactions during 2021 in comparisons with 2020.

إجمالي عدد المعاملات التي تم إنجازها خلال 2021م مقارنةً بعام 2020م.

نسبة التغير Change ratio	عدد المعاملات Number of transactions		المراقبة والفرع الخارجية Control and external branches
	عام 2020 Year 2020	عام 2021 Year 2021	
%36.6	24699	33729	المكتب الرئيسي للتوثيق Authentication head office
%164.4	10055	26586	محفوظات التوثيق والمعلومات الآلية Authentication archives and automated informations
%392.3	2493	12274	توثيق العقود والشركات Contracts and companies authentication
%40.1	168828	236512	الفرع الخارجية External branches
%50.0	206075	309101	الإجمالي Total

شكل (1) إجمالي عدد المعاملات التي تم إنجازها حسب المراقبة والفرع الخارجية خلال 2021م مقارنةً بعام 2020م
Chart (1) Total number of accomplished transactions by control and external branches during 2021 in comparisons with 2020



عام 2020
Year 2020

عام 2021
Year 2021



Authentication

التوثيق

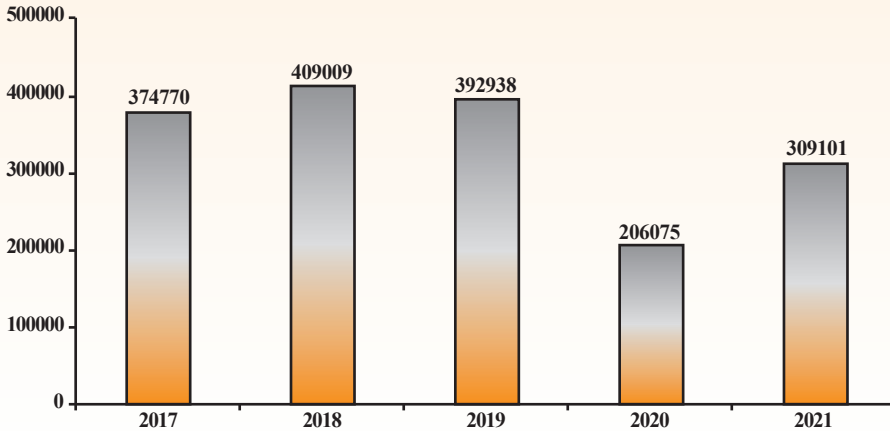
Table (4)

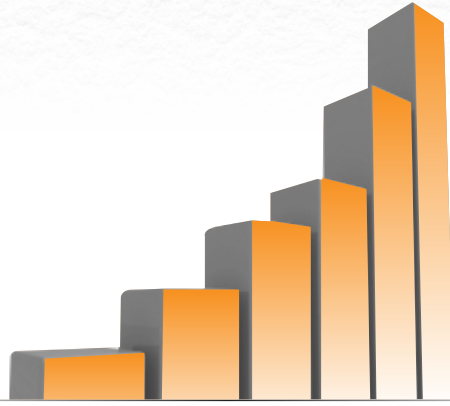
جدول (4)

Total of accomplished transactions during 2017 - 2021.

إجمالي المعاملات المنجزة خلال 2017 - 2021م.

Year		السنة			البيان Description
2021	2020	2019	2018	2017	
309101	206075	392938	409009	374770	المعاملات المنجزة Accomplished transactions
%82.5	%55.0	%104.8	%109.1	%100	الرقم القياسي باعتبار عام 2017 سنة الأساس Index number considering 2017 is the foundation year
%50.0	%47.6-	%3.9-	%9.1	-	نسبة التغير السنوية Annual change ratio

شكل (2) عدد المعاملات المنجزة خلال 2017 - 2021م
Chart (2) Number of accomplished transactions during 2017 - 2021



التحليل الإحصائي Statistical Analysis



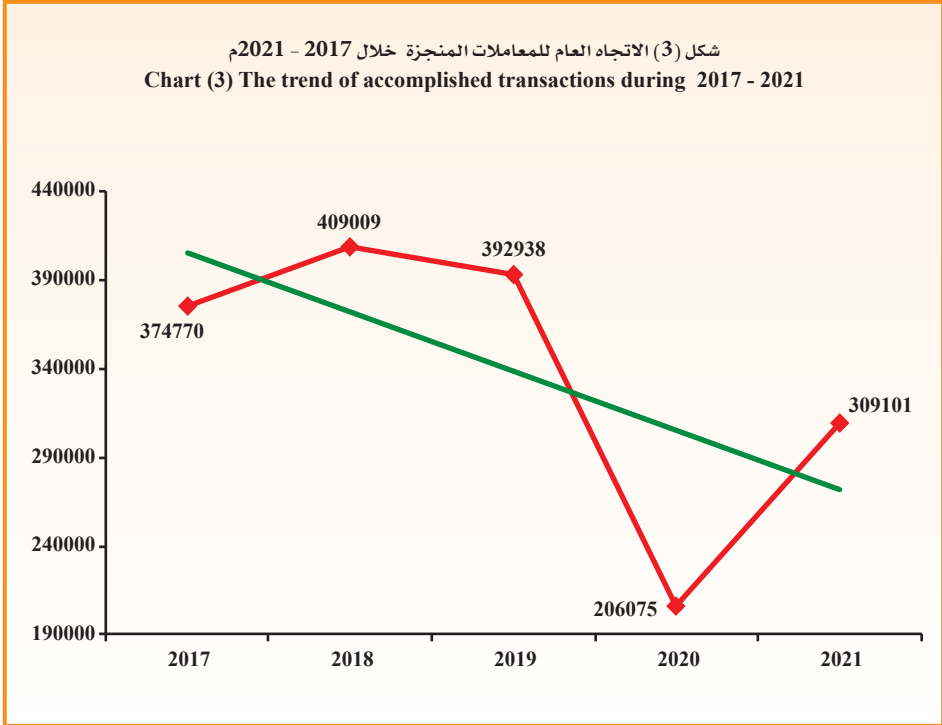
Authentication

Descriptive statistical measurements
of accomplished transactions.

التوثيق

المقاييس الإحصائية المستخدمة
للمعاملات المنجزة.

الانحراف المعياري St. Dev	المتوسط Mean	2021	2020	2019	2018	2017	السنة Year
83143.2	338378.6	309101	206075	392938	409009	374770	المقياس Measure





Authentication

التوثيق

Table (5)

جدول (5)

Number of expected accomplished transactions during 2022 - 2026.

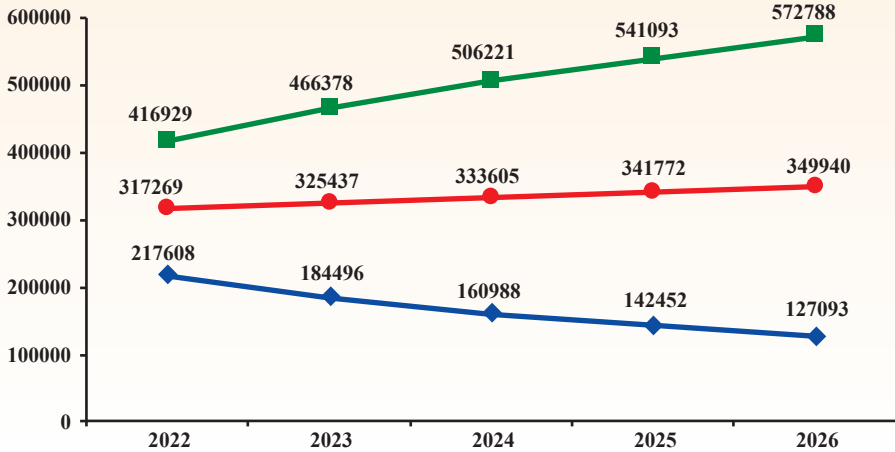
عدد المعاملات المنجزة المتوقعة خلال 2022 - 2026م.

أعلى Upper	متوقع Expected	أدنى Lower	السنة Year
416929	317269	217608	2022
466378	325437	184496	2023
506221	333605	160988	2024
541093	341772	142452	2025
572788	349940	127093	2026
500682	333605	166527	متوسط الفترة Period average

- Lower: Lower Confidence Intervals by 95%.
- Upper: Upper Confidence Intervals by 95%.

- أدنى: الحد الأدنى للعدد المتوقع بدرجة ثقة 95%.
- أعلى: الحد الأعلى للعدد المتوقع بدرجة ثقة 95%.

شكل (4) عدد المعاملات المنجزة المتوقعة خلال 2022 - 2026م
Chart (4) Number of expected accomplished transactions during 2022 - 2026



◆ أدنى Lower

● متوقع Expected

■ أعلى Upper



Authentication

Accomplished transactions:

- Number of authentication transactions increased from 206075 transactions in 2020 to 309101 transactions in 2021 by 103026 transactions, the estimate percent was 50.0%.

The distribution of the authentication transactions came by controls as following:

A- The total number of the accomplished transaction increased in 2021 from 2020 in the following controls:

- Contracts and companies authentication control by 9781 transactions, the estimate percent was 392.3%.
- Authentication archives and automated information control by 16531 transactions, the estimate percent was 164.4%.
- Authentication head office control by 9030 transactions, the estimate percent was 36.6%.

B- The total number of the accomplished transactions increased in external branches by 67684 transactions, the estimate percent was 40.1%.

Most of the transactions of external branches controls increased in 2021 than the last year the distribution of transactions of external branches is as following:

1- Authentication transactions:

- The total number of authentication transactions in external branches increased from 47744 transactions in 2020 to 64302 transactions in 2021 by 16558 transactions, the estimate percent was 34.7%.

التوثيق

المعاملات المنجزة:

- ارتفع عدد معاملات التوثيق من 206075 معاملة في عام 2020 إلى 309101 معاملة في عام 2021 بمقدار 103026 معاملة وبنسبة 50.0%.

جاء توزيع معاملات التوثيق على حسب المراقبات كما يلي:

أ- ارتفع إجمالي عدد المعاملات المنجزة عام 2021 عن عام 2020 في المراقبات التالية:

- مراقبة توثيق العقود والشركات بمقدار 9781 معاملة وبنسبة 392.3%.
- مراقبة محفوظات التوثيق والمعلومات الآلية بمقدار 16531 معاملة وبنسبة 164.4%.
- مراقبة المكتب الرئيسي بمقدار 9030 معاملة وبنسبة 36.6%.

ب- ارتفع إجمالي عدد المعاملات المنجزة في الفروع الخارجية بمقدار 67684 معاملة وبنسبة 40.1%.

ارتفع عدد معظم المعاملات في الفروع الخارجية عام 2021 عن العام السابق وقد جاء توزيع معاملات الفروع الخارجية على النحو التالي:

1- معاملات التوثيق:

- ارتفع إجمالي عدد معاملات التوثيق في الفروع الخارجية من 47744 معاملة عام 2020 إلى 64302 معاملة عام 2021 بمقدار 16558 معاملة وبنسبة 34.7%.



Authentication

2- Certification transactions:

- The total number of certification transactions in external branches increased from 121084 transactions in 2020 to 172210 transactions in 2021 by 51126 transactions, the estimate percent was 42.2%.

* Descriptive statistical measurements:

- The annual mean of the total accomplished transactions reached 338379 transactions during 2017 - 2021 with standard deviation of 83143.2

* Future predictions:

- The annual expected mean of the accomplished authentication department transactions reached 333605 transactions the minimum is 166527 transactions and the maximum is 500682 transactions during 2022 - 2026 these predictions are trusted by 95%.

التوثيق

2- معاملات التصديق:

- ارتفع إجمالي عدد معاملات التصديق في الفروع الخارجية من 121084 معاملة عام 2020 إلى 172210 معاملات عام 2021 بمقدار 51126 معاملة ونسبة 42.2%.

* المقاييس الإحصائية المستخدمة:

- بلغ المتوسط السنوي لإجمالي عدد المعاملات المنجزة 338379 معاملة خلال 2017 - 2021 وبانحراف معياري قدره 83143.2

* التوقعات المستقبلية:

- بلغ المتوسط السنوي المتوقع لمعاملات إدارة التوثيق المنجزة 333605 معاملات ويحد أدنى 166527 معاملة ويحد أعلى 500682 معاملة خلال 2022 - 2026 وهذه التوقعات موثوق بها بدرجة 95%.



Chapter Sixteen

16

الفصل السادس عشر

إدارة التوثيق الشرعية

Legal Authentication Department



أولاً: حالات الزواج والتصديق

First: Marriage and Certification cases



Legal Authentications

إدارة التوثيق الشرعية

جدول (1)

جدول (1)

Number of authenticated marriage cases by husband's and wife's nationality during 2021 in comparisons with year 2020.

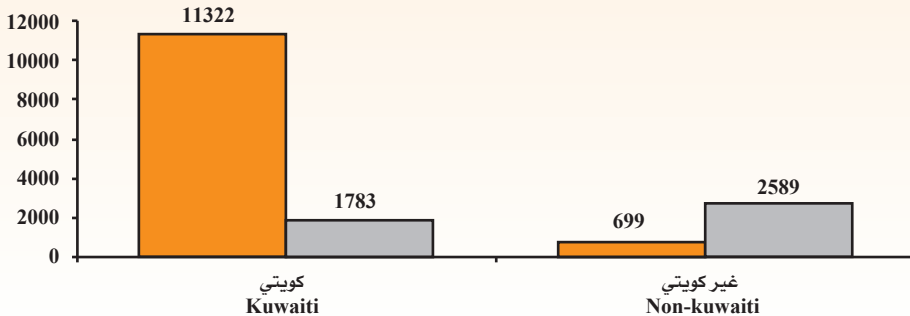
عدد حالات الزواج الموثقة حسب جنسية الزوج والزوجة خلال 2021م مقارناً بعام 2020م.

نسبة التغير عام 2021 عن عام 2020 Change ratio in year 2021 from 2020	إجمالي عام 2020 Total of year 2020	الإجمالي Total	غير كويتية Non-kuwaiti		كويتية Kuwaiti	جنسية الزوجة Wife's nationality		جنسية الزوج Husband's nationality
			غير محددة الجنسية Non-stated nationality	محددة الجنسية Stated nationality		محدد الجنسية Stated nationality	غير كويتي Non-kuwaiti	
%21.6	10774	13105	259	1524	11322	كويتي Kuwaiti		
%45.4	2032	2954	61	2297	596	محدد الجنسية Stated nationality	غير كويتي Non-kuwaiti	
%26.0	265	334	158	73	103	غير محدد الجنسية Non-stated nationality		
%25.4	13071	16393	478	3894	12021	الإجمالي Total		
		13071	422	2681	9968	إجمالي عام 2020 Total of year 2020		
		%25.4	%13.3	%45.2	%20.6	نسبة التغير عام 2021 عن عام 2020 Change ratio in year 2021 from 2020		

* Note: Number of couples illegal residents who identified their nationalities by publication from the special committee of their status to stated nationality has been added .

* ملاحظة: تم إضافة أعداد الأزواج المقيمين بصورة غير قانونية من الذين تحددت جنسياتهم بكتاب من اللجنة الخاصة بأوضاعهم إلى محدد الجنسية.

شكل (1) عدد حالات الزواج الموثقة حسب جنسية الزوج والزوجة خلال 2021م
Chart (1) Number of authenticated marriage cases by husband's and wife's nationality during 2021



كويتية
Kuwaiti

غير كويتية
Non-kuwaiti



Legal Authentications

التوثيق الشرعية

Table (2)

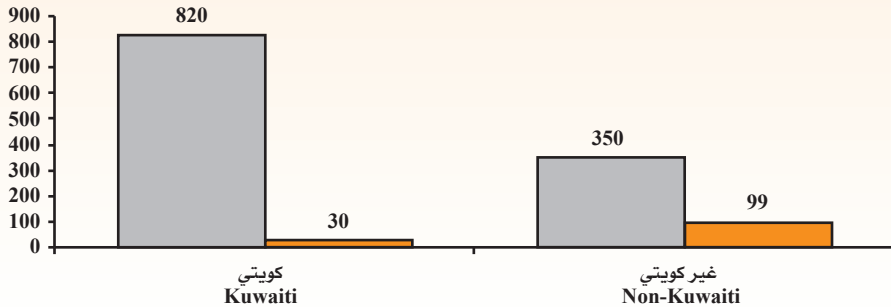
جدول (2)

Number of authenticated certification cases by husband's and wife's nationality during 2021 in comparisons with year 2020.

عدد حالات التصديق الموثقة حسب جنسية الزوج والزوجة خلال 2021م مقارنا بعام 2020م.

نسبة التغير عام 2021 عن عام 2020 Change ratio in year 2021 from 2020	إجمالي عام 2020 Total of year 2020	الإجمالي Total	غير كويتية Non-kuwaiti		كويتية Kuwaiti	جنسية الزوجة Wife's nationality	
			غير محددة الجنسية Non-stated nationality	محددة الجنسية Stated nationality		جنسية الزوج Husband's nationality	غير كويتي Non-kuwaiti
%111.4	402	850	13	807	30	كويتي Kuwaiti	
%110.3	184	387	15	282	90	محدد الجنسية Stated nationality	غير كويتي Non-kuwaiti
%82.4	34	62	18	35	9	غير محدد الجنسية Non-stated nationality	
%109.5	620	1299	46	1124	129	الإجمالي Total	
		620	28	506	86	إجمالي عام 2020 Total of year 2020	
		%109.5	%64.3	%122.1	%50.0	نسبة التغير عام 2021 عن عام 2020 Change ratio in year 2021 from 2020	

شكل (2) عدد حالات التصديق الموثقة حسب جنسية الزوج والزوجة خلال 2021م
Chart (2) Number of authenticated certification cases by husband's and wife's nationality during 2021



■ كويتية
Kuwaiti
 ■ غير كويتية
Non-kuwaiti

Legal Authentications

Table (3)

Number of authenticated marriage cases by husband's and wife's educational status during 2021.

التوثيق الشرعية

جدول (3)

عدد حالات الزواج الموثقة حسب الحالة التعليمية للزوج والزوجة خلال 2021م.

الإجمالي Total	غير معين Non identified	ماجستير وكتوراه Master's and doctorate	جامعية Bachelor		دبلوم فوق الثانوية Diploma above secondary	ثانوية Secondary	متوسطة Intermediate	ابتدائية Primary	تقرأ وتكتب Reads and writes	أمية Illiterate	الحالة التعليمية للزوج Husband's educational status				
			ك	غ							ك	غ			
1	1					1	1	1		1	ك	ك			
8	1			2		1	4	1		1	ك	Non-k			
1	2					1	1	1			ك	ك			
13	0			1		2	3	3	3		ك	Non-k			
40	104			1		15	31	7	2	4	ك	ك			
99	15			6		26	2	24	9	37	ك	Non-k			
473	1405		2	3	5	162	426	87	6	13	ك	ك			
412	116	1		50		117	20	170	31	3	ك	Non-k			
378	2046		2	8		140	767	46	5	4	ك	ك			
597	218		2	4		257	54	96	23	3	ك	Non-k			
355	2484		3	3		95	655	35	79	8	ك	ك			
280	101	3		146		98	11	28	4	4	ك	Non-k			
483	4974			256		124	807	36	6	1	ك	ك			
1102	225			746		195	30	47	17	1	ك	Non-k			
52	305			32		9	31	3	3	1	ك	ك			
77	23			28		5	2	1			ك	Non-k			
0	1			51		2		1			ك	Non-k			
1	0					1					ك	Non-k			
1783	11322	0	7	26	148	546	2719	215	440	18	26	2	2	ك	ك
2589	699	1	0	50	18	702	119	373	91	104	10	17	0	ك	Non-k
				734	6097	240	1880	253	176					ك	ك
				1082	283									ك	ك



Legal Authentications

Table (4)

Number of authenticated marriage cases by husband's and wife's age categories during 2021.

التوثيق الشرعية

جدول (4)

عدد حالات الزواج الموثقة حسب فئات العمر للزوج والزوجة خلال 2021م.

الإجمالي Total	من 45 سنة فأكثر From 45 and above		من 44 - 40 سنة From 40 - 44 years		من 39 - 35 سنة From 35 - 39 years		من 34 - 30 سنة From 30 - 34 years		من 29 - 25 سنة From 25 - 29 years		من 24 - 20 سنة From 20 - 24 years		من 19 - 15 سنة From 15 - 19 years		أقل من 15 سنة Less than 15 years		عمر الزوجة Wife's age	عمر الزوج Husband's age	
	ك Nonk	ك Nonk	ك Nonk	ك Nonk	ك Nonk	ك Nonk	ك Nonk	ك Nonk	ك Nonk	ك Nonk	ك Nonk	ك Nonk	ك Nonk	ك Nonk	ك Nonk	ك Nonk			
15	67										1	18	14	49			ك Nonk	من 19 - 15 سنة From 15 - 19 years	
12	3										1	1	10	2			ك Nonk	من 24 - 20 سنة From 20 - 24 years	
248	2455			1		1	1	6	8	38	177	139	1459	64	809		ك Nonk	من 29 - 25 سنة From 25 - 29 years	
248	61					1	1	2	2	23	10	109	33	114	15		ك Nonk	من 34 - 30 سنة From 30 - 34 years	
490	4972	2	3	3	4	5	8	36	155	211	2014	190	2400	43	388		ك Nonk	من 39 - 35 سنة From 35 - 39 years	
767	200	5	1	4	6	6	7	40	22	282	102	312	56	118	6		ك Nonk	من 44 - 40 سنة From 40 - 44 years	
289	2055	3	1	2	8	16	84	79	509	122	1124	57	317	10	12		ك Nonk	من 45 سنة فأكثر From 45 and above	
735	178	7	6	18	7	41	17	158	58	296	65	161	22	54	3		ك Nonk		
201	800	4	3	8	30	44	170	72	350	53	213	15	31	5	3		ك Nonk		
381	108	11	6	38	15	79	27	114	41	85	14	44	5	10			ك Nonk		
128	381	6	24	15	76	31	129	44	100	19	44	12	8	1			ك Nonk		
199	59	15	9	34	19	50	21	57	6	33	4	8		2			ك Nonk		
412	592	111	215	88	149	91	135	76	63	32	24	13	6	1			ك Nonk		
247	90	83	50	66	14	53	14	31	9	11	3	2		1			ك Nonk		
1783	11322	126	246	116	268	188	527	313	1185	475	3596	427	4239	138	1261	0	0	ك Nonk	
2589	699	121	72	160	61	229	87	402	138	731	198	637	117	309	26	0	0	ك Nonk	

Legal Authentications

Table (5)

Number of authenticated marriage cases monthly by nationality and the social status of husband during 2021.

التوثيق الشرعية

جدول (5)

عدد حالات الزواج الموثقة شهرياً حسب الجنسية والحالة الاجتماعية للزوج خلال 2021م.

الشهر Month	جنسية الزوجة Wife's nationality		حالة الزوج Husband's status		ت K	ك Nonk	ت K	ك Nonk	ت K	ك Nonk	ت K	ك Nonk	ت K	ك Nonk	ت K	ك Nonk	ت K	ك Nonk	ت K	ك Nonk	ت K	ك Nonk	ت K	ك Nonk						
	ت K	ك Nonk	ت K	ك Nonk																										
يناير January	ت K	ك Nonk	ت K	ك Nonk	34	878	178	69	49	24	5	20	214	56	33	3	2	15	214	56	33	3	2	1143	152	54	1143	152		
فبراير February	ت K	ك Nonk	ت K	ك Nonk	38	822	153	67	41	17	6	18	210	53	7	4	3	23	210	53	7	4	3	1077	140	51	1077	140		
مارس March	ت K	ك Nonk	ت K	ك Nonk	31	737	161	74	33	17	6	25	203	45	8	3	1	36	203	45	8	3	1	976	137	46	976	137		
أبريل April	ت K	ك Nonk	ت K	ك Nonk	27	653	133	66	51	30	5	23	208	66	9	1	1	32	208	66	9	1	1	913	163	42	913	163		
مايو May	ت K	ك Nonk	ت K	ك Nonk	29	615	113	44	33	21	3	30	141	49	9	1	1	31	141	49	9	1	1	793	115	41	793	115		
يونيو June	ت K	ك Nonk	ت K	ك Nonk	61	754	193	64	44	21	8	35	224	61	9	1	1	26	224	61	9	1	1	1025	157	79	1025	157		
يوليو July	ت K	ك Nonk	ت K	ك Nonk	45	810	164	62	24	28	2	18	191	51	16	3	3	36	191	51	16	3	3	1028	144	63	1028	144		
أغسطس August	ت K	ك Nonk	ت K	ك Nonk	35	625	159	73	25	23	5	25	188	46	13	3	3	32	188	46	13	3	3	841	143	53	841	143		
سبتمبر September	ت K	ك Nonk	ت K	ك Nonk	55	614	171	59	43	29	7	25	159	49	16	3	3	28	159	49	16	3	3	819	138	80	819	138		
أكتوبر October	ت K	ك Nonk	ت K	ك Nonk	50	713	163	65	49	31	10	18	189	57	12	4	4	40	189	57	12	4	4	955	160	73	955	160		
نوفمبر November	ت K	ك Nonk	ت K	ك Nonk	34	590	163	77	42	28	4	24	180	62	4	2	2	29	180	62	4	2	2	814	162	42	814	162		
ديسمبر December	ت K	ك Nonk	ت K	ك Nonk	56	700	164	72	38	34	4	25	199	62	13	1	1	26	199	62	13	1	1	938	172	75	938	172		
الإجمالي Total	ت K	ك Nonk	ت K	ك Nonk	495	8511	1915	782	472	313	65	286	2306	657	131	372	33	31	131	2306	657	131	372	33	31	11322	1783	699	11322	1783



Legal Authentications

Table (6)

Number of authenticated marriage cases monthly by nationality and the social status of wife during 2021.

التوثيق الشرعية

جدول رقم (6)

عدد حالات الزواج الموثقة شهرياً حسب الجنسية والحدالة الاجتماعية للزوجة خلال 2021م.

الإجمالي Total	Non - Kuwaiti				Kuwaiti				حالة الزوجة Wife's status	جنسية الزوج Husband's nationality	الشهر Month	
	الإجمالي Total	مطابقة قبل الدخول Divorced before consummation	أرملة Widow	مطلة Divorced	بكر Virgin	الإجمالي Total	مطابقة قبل الدخول Divorced before consummation	أرملة Widow				مطلة Divorced
1295	152	1	3	32	116	1143	1	3	192	947	K	يناير January
285	231	1	3	35	192	54	4	5	23	31	Non k	فبراير February
1217	140		3	32	105	1077		183	183	885	K	مارس March
246	195	5		33	157	51	2	3	18	33	Non k	أبريل April
1113	137			27	110	976	2	3	163	808	K	مايو May
269	223	1		42	180	46	1	15	15	30	Non k	يونيو June
1076	163			44	119	913	1	3	192	717	Non k	يوليو July
232	190		1	43	146	42	1	14	14	28	Non k	أغسطس August
908	115			34	81	793	3	2	132	656	K	سبتمبر September
216	175		7	36	132	41	3	1	15	25	Non k	أكتوبر October
1182	157		1	40	116	1025	3	3	193	826	K	نوفمبر November
334	255	1	6	56	192	79	3	2	27	50	Non k	ديسمبر December
1172	144	1	2	35	106	1028	3	3	164	858	K	الإجمالي Total
282	219			43	176	63	3	23	23	40	Non k	
984	143		1	35	107	841	2	1	160	678	K	
270	217	3	3	34	177	53	2	2	18	33	Non k	
957	138		3	40	95	819	1	2	154	662	K	
307	227	1	2	44	180	80	1	2	32	46	Non k	
1115	160		1	49	110	955	6	1	173	775	K	
297	224	2	1	35	186	73	6	1	24	48	Non k	
976	162	1	2	49	110	814	2	2	171	639	K	
260	218	1	2	35	180	42	2	15	15	27	Non k	
1110	172	1	4	44	123	938	7	3	160	768	K	
290	215	1	2	44	168	75	7	21	21	54	Non k	
13105	1783	4	20	461	1298	11322	35	31	2037	9219	K	
3288	2589	16	27	480	2066	699	1	8	245	445	Non k	

Legal Authentications

Table (7)

Authenticated marriage cases monthly by the authentication side and husband's nationality during 2021.

حالات الزواج الموثقة شهرياً حسب جهة التوثيق وجنسية الزوج خلال 2021م.

التوثيق الشرعية

جدول (7)

الاجمالي Total	عدد الحالات خلال كل شهر												جنسية الزوج Husband's nationality	جهة التوثيق Authentication Side
	ديسمبر December	نوفمبر November	اكتوبر October	سبتمبر September	اغسطس August	يوليو July	يونيو June	مايو May	ابريل April	مارس March	فبراير February	يناير January		
454	40	44	39	38	34	41	45	38	39	32	24	40	K	التوثيق الرئيسية Main authentications
1334	136	120	104	137	127	118	124	88	91	97	86	106	Non k.	التوثيق الرئيسية Main authentications
53	3	6	3	3	2	2	9	5	7	6	2	5	Non k.	التوثيق الرئيسية Main authentications
1841	179	170	146	178	163	161	178	131	137	135	112	151	Total	التوثيق الرئيسية Main authentications
276	26	28	25	18	20	25	20	18	32	23	18	23	K	التوثيق الجعفري Main Jaafari authentications
204	20	24	30	18	13	22	19	15	12	12	7	12	Non k.	التوثيق الجعفري Main Jaafari authentications
24	3	2	3	1		2	3	3	4	2	1		Non k.	التوثيق الجعفري Main Jaafari authentications
504	49	54	58	37	33	49	42	36	48	37	26	35	Total	التوثيق الجعفري Main Jaafari authentications
12188	1024	888	1037	893	913	1099	1096	832	990	1044	1160	1212	K	المصادقين Marriage officials
1001	82	66	106	100	82	92	100	54	71	85	80	83	Non k.	المصادقين Marriage officials
192	15	8	20	21	18	12	10	4	19	18	22	25	Non k.	المصادقين Marriage officials
13381	1121	962	1163	1014	1013	1203	1206	890	1080	1147	1262	1320	Total	المصادقين Marriage officials
81	8	4	4	3	11	3	8	5	7	10	10	8	K	توثيقات الأحمدي/ البهوية Al-Ahmadi/ Al-Mahboula authentications
154	6	10	5	9	8	8	19	14	11	20	25	19	Non k.	توثيقات الأحمدي/ البهوية Al-Ahmadi/ Al-Mahboula authentications
14	1	1	1	1	1	1	3	2	1	1	2	2	Non k.	توثيقات الأحمدي/ البهوية Al-Ahmadi/ Al-Mahboula authentications
249	14	15	10	13	20	12	30	21	19	31	35	29	Total	توثيقات الأحمدي/ البهوية Al-Ahmadi/ Al-Mahboula authentications
71	9	6	7	3	4	1	10	12	6	2	3	8	K	توثيقات الجواهر Al-Jahraa authentications
152	12	17	17	10	9	12	16	12	6	13	11	17	Non k.	توثيقات الجواهر Al-Jahraa authentications
49	4		3	1	3	5	10	7	2	6	5	3	Non k.	توثيقات الجواهر Al-Jahraa authentications
272	25	23	27	14	16	18	36	31	14	21	19	28	Total	توثيقات الجواهر Al-Jahraa authentications
5	1	3	1	3	2	1					1	1	K	توثيقات حواي Hawaii authentications
26	9	6	3	3	2	1					1	1	Non k.	توثيقات حواي Hawaii authentications
0													Non k.	توثيقات حواي Hawaii authentications
31	10	9	4	3	2	1	0	0	0	0	1	1	Total	توثيقات حواي Hawaii authentications



Legal Authentications

التوثيق الشرعية

Table (8)

جدول (8)

Number of authenticated marriage cases by husband's and wife's nationality during 2021.

حالات الزواج الموثقة حسب جنسية الزوج والزوجة خلال 2021م.

أردنية Jordanian	سودانية Sudanese	صومالية Somalian	يمنية Yemeni	عراقية Iraqi	إماراتية Emarati	عمانية Omani	قطرية Qatari	بحرينية Bahraini	سعودية Saudi	كويتية Kuwaiti	جنسية الزوجة Wife's nationality	جنسية الزوج Husband's nationality
73		3	29	155	1	8	2	16	664	11322	Kuwaiti	كويتي
1			2	3		1		1	107	325	Saudi	سعودي
			2							15	Bahraini	بحريني
									4	28	Qatari	قطري
						1			1	9	Omani	عماني
				2						6	Emarati	إماراتي
3		1	2	27				2	17	103	Non-stated nationality	غير محدد الجنسية
4			1	51		1				42	Iraqi	عراقي
1			21	2					1	3	Yemeni	يمني
		2									Somalian	صومالي
										1	Sudanese	سوداني
133				2						11	Jordanian	أردني
24								1		23	Egyptian	مصري
12				4				12	2	30	Syrian	سوري
8			1							6	Lebanese	لبناني
26										3	Palestinian	فلسطيني
										1	Other arab	عربي أخرى
8				5				1	1	39	Asian	آسيوي
				2						5	African	أفريقي
1				3						17	European	أوروبي
				2						11	American	أمريكي
7		1	1	2						21	Other countries	دول أخرى
301	0	7	59	260	1	11	2	33	797	12021	Total	الإجمالي



Legal Authentications

Dependant / Table (8)

Number of authenticated marriage cases by husband's and wife's nationality during 2021.

التوثيق الشرعية

تابع / جدول (8)

حالات الزواج الموثقة حسب جنسية الزوج والزوجة خلال 2021م.

الإجمالي Total	دول أخرى Other countries	أمريكية American	أوروبية European	أفريقية African	آسيوية Asian	عربية أخرى Other Arab	فلسطينية Palestinian	غير محدد الجنسية Non-stated nationality	لبنانية Lebanese	سورية Syrian	مصرية Egyptian	جنسية الزوجة Wife's nationality	جنسية الزوج Husband's nationality
13105	70	12	26	17	159	59	6	259	38	121	65	Kuwaiti	كويتي
466	2			1	1			21		1		Saudi	سعودي
32					1			1		13		Bahraini	بحريني
33											1	Qatari	قطري
12	1											Omani	عماني
9								1				Emarati	إماراتي
334	4	4	4	3				158	1	5		Non-stated nationality	غير محدد الجنسية
134	2		1		6	2		15	3	4	2	Iraqi	عراقي
37	1	1		1	3	1		1			1	Yemeni	يميني
4			1	1								Somalian	صومالي
5				2						2		Sudanese	سوداني
229	4	3	3		9	10	13		13	20	8	Jordanian	أردني
511	5	3	1	5	79	35	8		12	23	292	Egyptian	مصري
729	2	1	2		13	4	3	7	12	608	17	Syrian	سوري
117		2	2		11	1	1		70	12	3	Lebanese	لبناني
53		2					14		4	4		Palestinian	فلسطيني
15					5	7			1	1		Other arab	عربي أخرى
417	3	1	3	3	328	3	1	2	3	12	4	Asian	آسيوي
24			1	7	1			6		1	1	African	أفريقي
38				1	3	1	1	1	3	7		European	أوروبي
34	2		1	4	9	1	2		1		1	American	أمريكي
55	2	1		1	4		1	6		6	2	Other countries	دول أخرى
16393	98	30	45	46	632	124	50	478	161	840	397	Total	الإجمالي



Legal Authentications

التوثيق الشرعية

Table (9)

جدول (9)

Number of authenticated marriage cases by husband's and wife's nationality during 1983 - 2021.

عدد حالات الزواج الموثقة حسب جنسية الزوج والزوجة خلال السنوات 1983 - 2021م.

الإجمالي Total	الزوج غير كويتي Non-Kuwaiti husband		الزوج كويتي Kuwaiti husband		الجنسية Nationality السنة Year
	الزوجة غير كويتية Non-k wife	الزوجة كويتية K. wife	الزوجة غير كويتية Non-k wife	الزوجة كويتية K. wife	
9073	3784	813	758	3718	1983
9334	3613	873	852	3996	1984
9292	3618	872	823	3979	1985
9426	3531	976	913	4006	1986
9591	3575	874	946	4196	1987
10005	3665	841	994	4505	1988
10108	3499	708	1050	4851	1989
10803	1446	815	973	7569	1992
11418	1950	857	1872	6739	1993
9486	1727	607	983	6169	1994
9515	1831	602	1081	6001	1995
9022	1902	551	974	5595	1996
9610	2344	564	1087	5615	1997
10335	2623	599	1135	5978	1998
10847	2982	620	1108	6137	1999
10785	2373	565	1119	6728	2000
11830	2573	580	1195	7482	2001
12219	2157	593	1283	8186	2002
12292	2326	574	1186	8206	2003
12367	2526	544	1293	8004	2004
12419	2477	646	1360	7936	2005
12587	2304	505	1296	8482	2006
13315	1979	485	1187	9664	2007
12810	1941	518	1113	9238	2008
12649	2139	615	1379	8516	2009
12274	2007	611	1227	8429	2010
13032	2142	747	1304	8839	2011
14320	2731	736	1448	9405	2012
15118	3281	763	1477	9597	2013
15086	3398	743	1481	9464	2014
15412	3771	767	1544	9330	2015
14693	3611	734	1548	8800	2016
13932	3023	648	1526	8735	2017
14400	3121	672	1783	8824	2018
13886	2383	629	1628	9246	2019
13071	1810	487	1293	9481	2020
16393	2589	699	1783	11322	2021

* Note: Who did not prove their nationality is kuwaiti are considered non-kuwaiti.

* ملاحظة: من لم يثبت بالجنسية أنه كويتي اعتبر غير كويتي.

* Full data for years 1990 , 1991 were not available because of the Iraqi invasion .

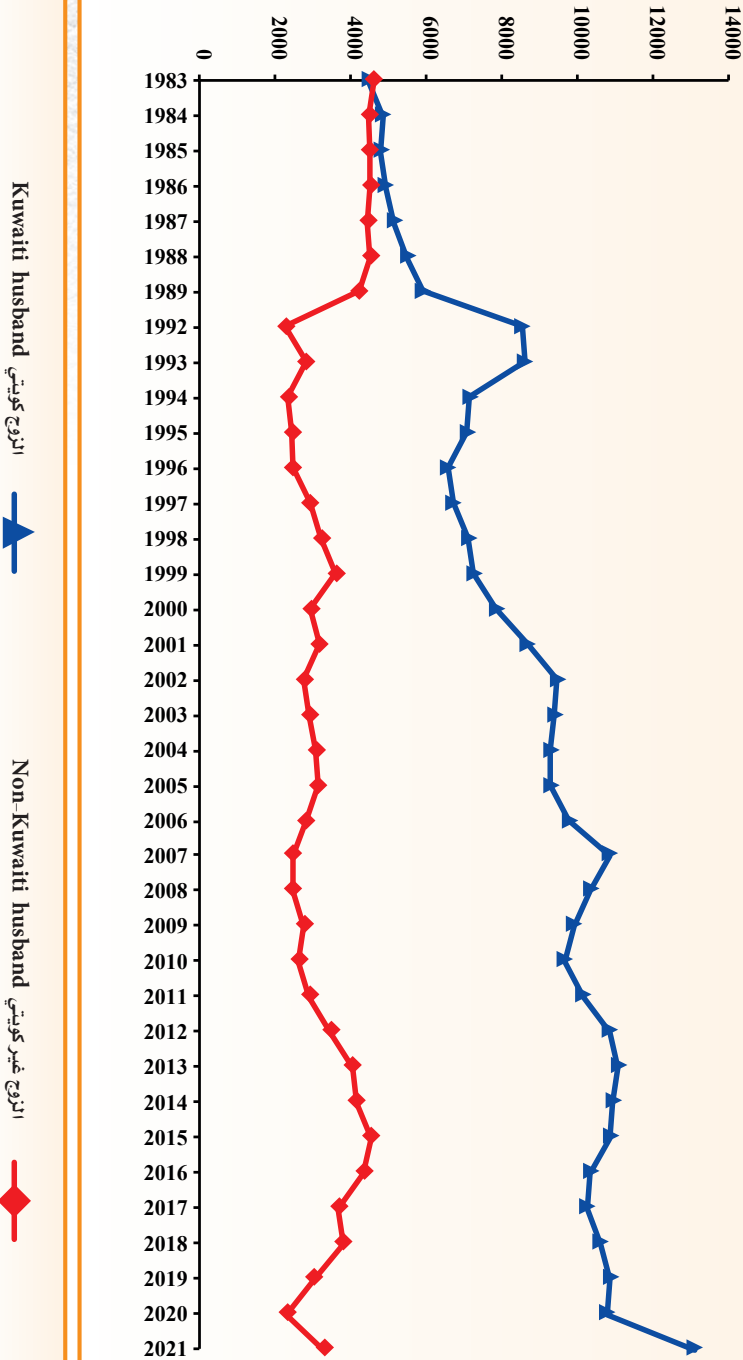
* لم تتوفر بيانات كاملة عن عامي 1990 ، 1991 بسبب الغزو العراقي.



Legal Authentications

التوثيق الشرعية

شكل (3) حالات الزواج الموثقة حسب جنسية الزوج خلال السنوات 1983 - 2021
Chart (3) Authenticated marriage cases by husband's nationality during 1983 - 2021



Legal Authentications

Table (10)

Number of authenticated marriage cases by husband's nationality and authentication side during 2021.

التوثيق الشرعية

جدول (10)

عدد حالات الزواج الموثقة حسب جنسية الزوج ووجه التوثيق خلال 2021م.

الإجمالي Total	المأذونين Marriage officials		التوثيق الجعفرية Jaafariya authentication		التوثيق الرئيسية Main authentication		جهة التوثيق Authentication side					
	غ.ك Non-k	ك k	غ.ك Non-k	ك k	غ.ك Non-k	ك k	جنسية الزوج Husband's nationality	الجهة Side				
2761	272	2489	2419	109	2310	75	28	47	267	135	132	محافظة العاصمة Capital governorate
2993	1018	1975	2012	249	1763	206	107	99	775	662	113	محافظة حولي Hawalli governorate
2935	723	2212	2248	172	2076	78	41	37	609	510	99	محافظة الفروانية Al-Farwaniya governorate
3367	378	2989	2936	110	2826	64	29	35	367	239	128	محافظة الأحمدية Al-Ahmadi governorate
1679	74	1605	1491	37	1454	64	9	55	124	28	96	محافظة مبارك الكبير Mubarak Al-Kabeer governorate
2501	672	1829	2170	417	1753	16	13	3	315	242	73	محافظة الجوار Al-Jahraa governorate
157	151	6	105	99	6	1	1		51	51		خارج البلاد Out of country
16393	3288	13105	13381	1193	12188	504	228	276	2508	1867	641	الإجمالي Total



Legal Authentications

Table (11)

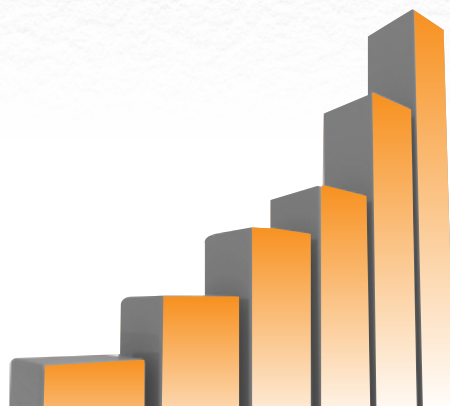
Number of authenticated marriage cases by wife's nationality and authentication side during 2021.

التوثيق الشرعية

جدول (11)

عدد حالات الزواج الموثقة حسب جنسية الزوجة ووجه التوثيق خلال 2021م.

الإجمالي Total	المأذونين Marriage officials		التوثيق الجعفرية Jaafariya authentication		التوثيق الرئيسية Main authentication		وجه التوثيق Authentication side					
	غ.ك Non-k	ك k	غ.ك Non-k	ك k	غ.ك Non-k	ك k	جنسية الزوجة Wife's nationality	الجهة Side				
2675	361	2314	2387	157	2230	67	38	29	221	166	55	محافظة العاصمة Capital governorate
3026	1237	1789	1977	311	1666	209	144	65	840	782	58	محافظة حولي Hawalli governorate
2891	907	1984	2193	269	1924	86	60	26	612	578	34	محافظة القروانية Al-Farwaniya governorate
3372	503	2869	2984	190	2794	63	37	26	325	276	49	محافظة الأحمدية Al-Ahmadi governorate
1538	117	1421	1389	49	1340	54	16	38	95	52	43	محافظة مبارك الكبير Mubarak Al-Kabeer governorate
2675	1044	1631	2300	699	1601	23	20	3	352	325	27	محافظة الجوار Al-Jahraa governorate
216	203	13	151	138	13	2	2		63	63		خارج البلاد Out of country
16393	4372	12021	13381	1813	11568	504	317	187	2508	2242	266	الإجمالي Total



التحليل الإحصائي Statistical Analysis



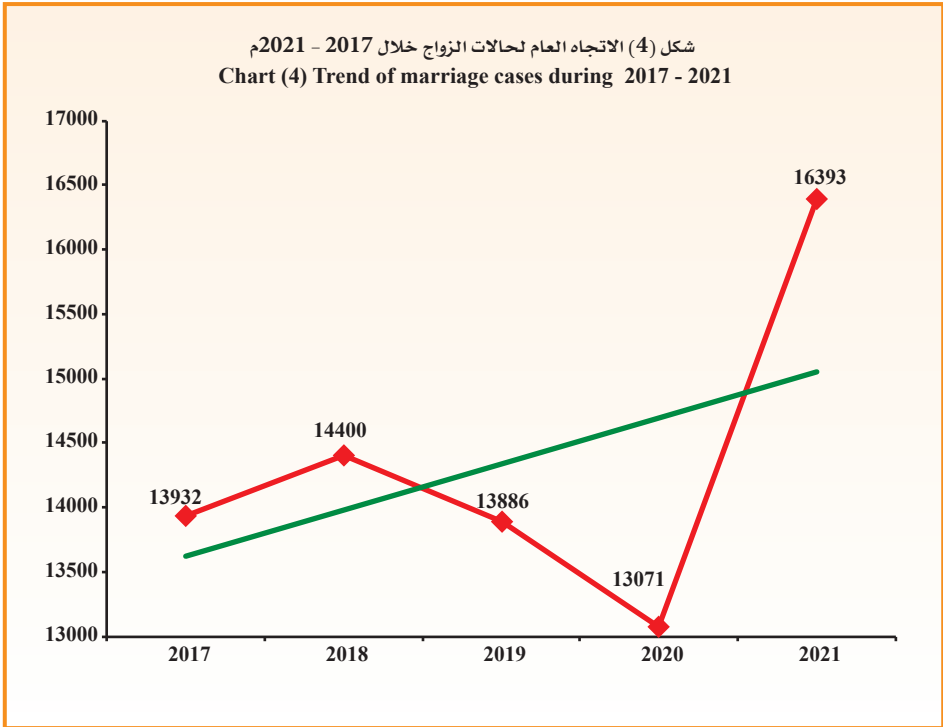
Legal Authentications

Descriptive statistical measurements of marriage cases.

التوثيق الشرعية

المقاييس الإحصائية المستخدمة لحالات الزواج.

الانحراف المعياري St. Dev	المتوسط Mean	2021	2020	2019	2018	2017	السنة Year
1245.1	14336.4	16393	13071	13886	14400	13932	المقياس Measure





Legal Authentications

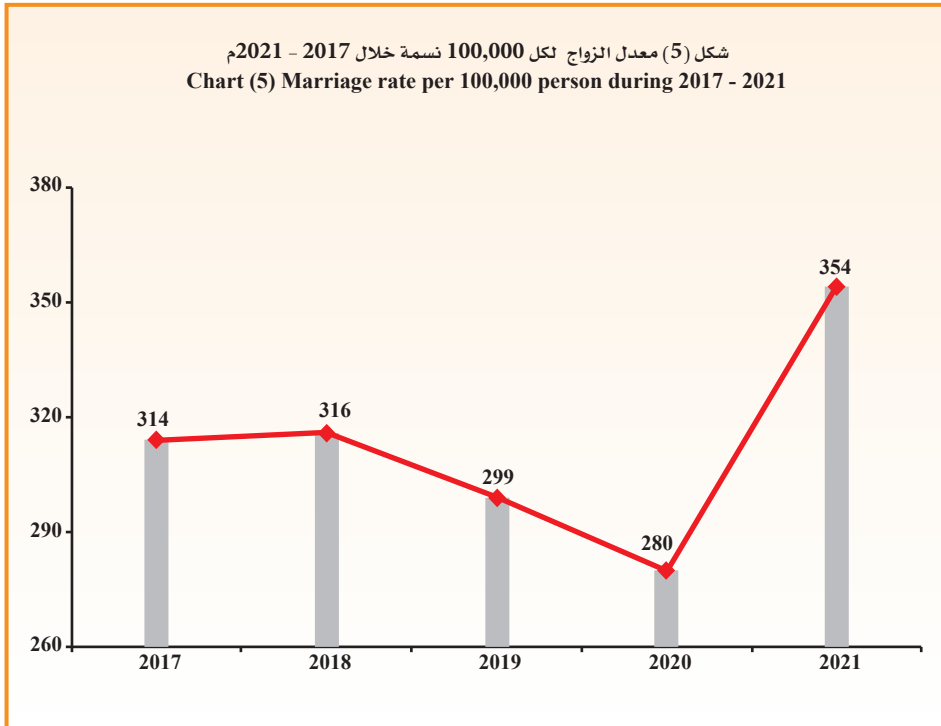
التوثيق الشرعية

Table (12)

جدول (12)

Marriage rate per 100,000 person
of inhabitants during 2017 - 2021.معدل الزواج لكل 100,000 نسمة
من السكان خلال 2017 - 2021م.

التغير في معدل الزواج Change in marriage rate	معدل الزواج Marriage rate	إجمالي الحالات Total cases	السكان Population	السنة Year
-	314	13932	4437590	2017
2	316	14400	4563969	2018
17-	299	13886	4651009	2019
19-	280	13071	4670713	2020
74	354	16393	4627674	2021

شكل (5) معدل الزواج لكل 100,000 نسمة خلال 2017 - 2021م
Chart (5) Marriage rate per 100,000 person during 2017 - 2021



Legal Authentications

التوثيق الشرعية

Table (13)

جدول (13)

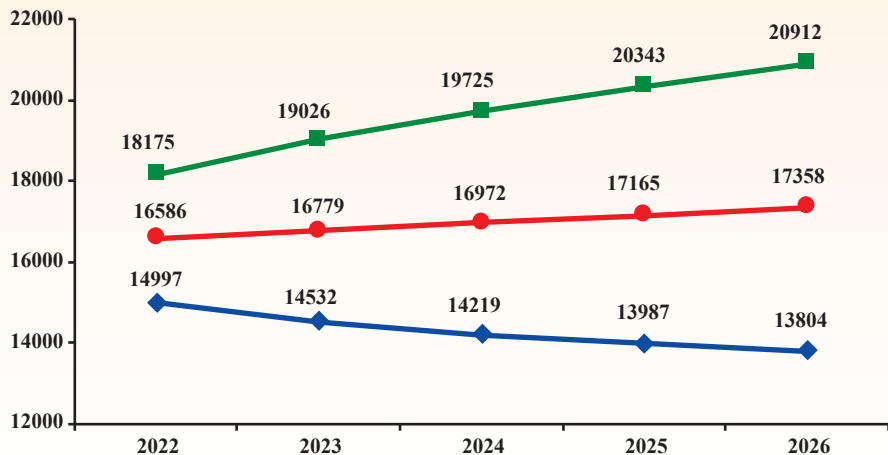
Expected marriage cases during 2022 - 2026.

حالات الزواج المتوقعة خلال 2022 - 2026م.

أعلى Upper	متوقع Expected	أدنى Lower	السنة Year
18175	16586	14997	2022
19026	16779	14532	2023
19725	16972	14219	2024
20343	17165	13987	2025
20912	17358	13804	2026
19636	16972	14308	متوسط الفترة Period average

- Lower: Lower Confidence Intervals by 95%.
- Upper: Upper Confidence Intervals by 95%.
- أدنى: الحد الأدنى للعدد المتوقع بدرجة ثقة 95%.
- أعلى: الحد الأعلى للعدد المتوقع بدرجة ثقة 95%.

شكل (6) حالات الزواج المتوقعة خلال 2022 - 2026م
Chart (6) Expected marriage cases during 2022 - 2026



أعلى Upper — متوقع Expected — أدنى Lower



Marriage Cases

- Marriage cases increased from 13071 cases in 2020 to 16393 cases in 2021 by 3322 cases, the estimate percent was 25.4%.

- The percentage distribution for marriage cases during 2021 came by:

1 - Nationality:

- The percentage of marriage cases when both spouse are Kuwaiti, the estimate percent was 69.1% from the total marriage cases.
- The percentage of marriage cases when both spouse are non-Kuwaiti, the estimate percent was 15.8% from the total marriage cases.
- The percentage of marriage cases when the husband is Kuwaiti and the wife is non-Kuwaiti, the estimate percent was 10.9% from the total marriage cases.
- The percentage of marriage cases when the husband is non-Kuwaiti and the wife is Kuwaiti, the estimate percent was 4.2% from the total marriage cases.

2 - Educational status:

- The percentage of marriage cases for husbands who are bachelors qualification holders reached 41.4%, then secondary school holders, the estimate percent was 19.8%, then the diploma above secondary school holders, the estimate percent was 19.6%, then intermediate school degree holders, the estimate percent was 14.7% and the rest of educational status, the estimate percent was 4.5% from the total marriage cases.

حالات الزواج

- ارتفع عدد حالات الزواج من 13071 حالة عام 2020 إلى 16393 حالة في عام 2021 أي بمقدار 3322 حالة ونسبة 25.4%.

- وقد جاء التوزيع النسبي لحالات الزواج خلال عام 2021 حسب:

1 - الجنسية:

- نسبة حالات الزواج عندما يكون كلا الزوجين كويتي الجنسية 69.1% من إجمالي حالات الزواج.
- نسبة حالات الزواج عندما يكون كلا الزوجين غير كويتي الجنسية 15.8% من إجمالي حالات الزواج.
- نسبة حالات الزواج عندما يكون الزوج كويتي والزوجية غير كويتية 10.9% من إجمالي حالات الزواج.
- نسبة حالات الزواج عندما يكون الزوج غير كويتي والزوجية كويتية 4.2% من إجمالي حالات الزواج.

2 - الحالة التعليمية:

- بالنسبة للأزواج تصل نسبة حالات الزواج من حملة المؤهل الجامعي 41.4% ثم حملة المؤهلات الثانوية بنسبة 19.8% ثم حملة الدبلوم فوق الثانوية بنسبة 19.6% ثم حملة المؤهلات المتوسطة بنسبة 14.7% أما باقي الحالات التعليمية فقد بلغت نسبتها 4.5% من إجمالي حالات الزواج.



Marriage Cases

- The percentage of marriage cases for wives who are bachelors qualification holders reached 50.0%, then the secondary degree holders, the estimate percent was 24.9%, then diploma above the secondary qualification degree holders, the estimate percent was 15.5%, then intermediate school degree holders, the estimate percent 6.8% and the rest of educational status, the estimate percent was 2.8% from the total marriage cases.

3 – Age categories:

- The percentage of husbands increased within (25-29) years, the estimate percent was 39.2%, then from (30-34) years, the estimate percent was 19.9%, then from (20-24) years, the estimate percent was 18.4% from the total marriage cases.
- The percentage of wives increased within (20-24) years, the estimate percent was 33.1%, then from (25-29) years, the estimate percent was 30.5%, then from (30-34) years, the estimate percent was 12.4% from the total marriage cases.

- Certification cases:

- Certification cases increased from 620 cases in 2020 to 1299 cases in 2021 by 679 cases, the estimate percent was 109.5%.
- The highest number of certification cases according to husbands and wives in 2021 when the husband is Kuwaiti and the wife is non-Kuwaiti, the estimate percent was 63.1%.

* Descriptive statistical measurements:

- The annual mean for the number of marriage cases reached 14336 cases during 2017 – 2021 with standard deviation 1245.1

حالات الزواج

- بالنسبة للزوجات تصل نسبة حالات الزواج من حملة المؤهل الجامعي 50.0% ثم حملة المؤهلات الثانوية بنسبة 24.9% ومن ثم حملة المؤهلات الدبلوم فوق الثانوية بنسبة 15.5% ثم حملة المتوسطة بنسبة 6.8% أما باقي الحالات التعليمية فقد بلغت نسبتها 2.8% من إجمالي حالات الزواج.

3 – فئات العمر:

- ترتفع نسبة الأزواج من فئة العمر من (25-29) سنة حيث تبلغ 39.2% ثم من فئة العمر (30-34) سنة بنسبة 19.9%، تليها فئة العمر (20-24) سنة بنسبة 18.4% من إجمالي حالات الزواج.
- ترتفع نسبة الزوجات من فئة العمر من (20-24) سنة حيث تبلغ 33.1% ثم من فئة العمر (25-29) سنة بنسبة 30.5%، تليها فئة العمر (30-34) سنة بنسبة 12.4% من إجمالي حالات الزواج.

- حالات التصديق:

- ارتفعت حالات التصديق من 620 حالة في عام 2020 إلى 1299 حالة عام 2021 أي بمقدار 679 حالة وبنسبة 109.5%.
- بلغ أعلى عدد لحالات التصديق بالنسبة للأزواج والزوجات في عام 2021 عندما يكون الزوج كويتي والزوجة غير كويتية وذلك بنسبة 63.1%.

* المقاييس الإحصائية المستخدمة:

- بلغ المتوسط السنوي لعدد حالات الزواج 14336 حالة خلال 2017 – 2021 وبانحراف معياري قدره 1245.1



Marriage Cases

* Rate of marriage cases according to inhabitation (Crude marriage rate):

- The rate of marriage increased from 280 cases in 2020 to 354 cases in 2021 per 100,000 of the inhabitation by 74 cases, the estimate percent was 26.4%.
- The crude marriage rate reached 3.5 cases per 1000 of the inhabitation in 2021.

* Future predictions:

- The expected annual mean for the number of marriage cases reached 16972 cases, the minimum is 14308 cases and the maximum is 19636 cases during 2022 - 2026 these predictions are trusted by 95%.

حالات الزواج

* معدل حالات الزواج بالنسبة للسكان (معدل الزواج الخام):

- ارتفع معدل الزواج من 280 حالة في عام 2020 إلى 354 حالة في عام 2021 لكل 100,000 من السكان أي بمقدار 74 حالة ونسبة 26.4%.
- وقد بلغ معدل الزواج الخام 3.5 حالة لكل 1000 من السكان في عام 2021.

* التوقعات المستقبلية:

- بلغ المتوسط السنوي المتوقع لعدد حالات الزواج 16972 حالة ويحد أدنى 14308 حالات ويحد أعلى 19636 حالة خلال 2022 - 2026 وهذه التوقعات موثوق بها بدرجة 95%.



ثانياً: حالات الطلاق والمراجعة

Second: Divorce and Reviewed cases



Legal Authentications

التوثيق الشرعية

Table (1)

جدول (1)

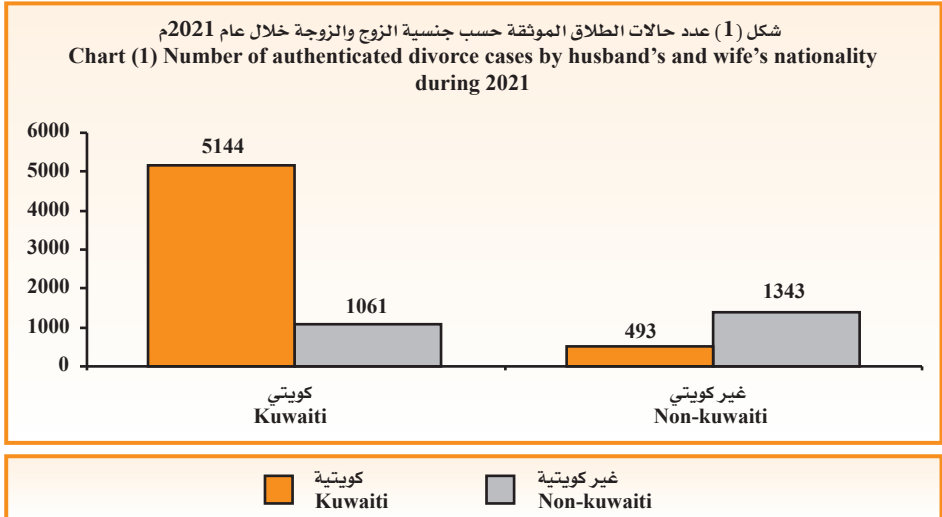
Number of authenticated divorce cases by husband's and wife's nationality during 2021 in comparisons with year 2020.

عدد حالات الطلاق الموثقة حسب جنسية الزوج والزوجة خلال 2021م مقارناً بعام 2020م.

نسبة التغير عام 2021 عن عام 2020 Change ratio in year 2021 from 2020	إجمالي عام 2020 Total of year 2020	الإجمالي Total	غير كويتية Non-kuwaiti		كويتية Kuwaiti	جنسية الزوجة Wife's nationality	
			غير محددة الجنسية Non-stated nationality	محددة الجنسية Stated nationality		جنسية الزوج Husband's nationality	غير كويتي Non-kuwaiti
%33.1	4661	6205	94	967	5144	كويتي Kuwaiti	
%46.4	1161	1700	42	1216	442	محدد الجنسية Stated nationality	غير كويتي Non-kuwaiti
%23.6	110	136	54	31	51	غير محدد الجنسية Non-stated nationality	
%35.6	5932	8041	190	2214	5637	الإجمالي Total	
		5932	141	1497	4294	إجمالي عام 2020 Total of year 2020	
		%35.6	%34.8	%47.9	%31.3	نسبة التغير عام 2021 عن عام 2020 Change ratio in year 2021 from 2020	

* Note: The number of divorce cases in 2021 as of the marriages took place in 2021 and marriages took place in previous years.

* ملاحظة: عدد حالات الطلاق التي تمت في عام 2021م هي نتيجة لزيجات تمت خلال عام 2021م وزيجات تمت في أعوام سابقة.





Legal Authentications

التوثيق الشرعية

Table (2)

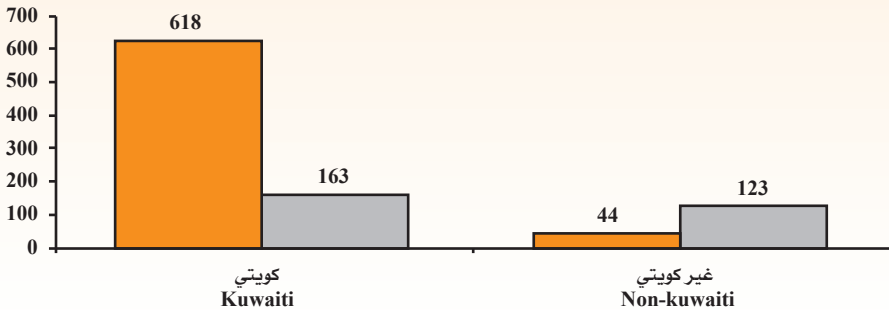
جدول (2)

Number of authenticated divorce cases which occurred in the same year of marriage during 2021 in comparisons with 2020 by husband's and wife's nationality.

عدد حالات الطلاق الموثقة التي تمت في نفس سنة الزواج خلال 2021م مقارنا بعام 2020م حسب جنسية الزوج والزوجة.

نسبة التغير عام 2021 عن عام 2020 Change ratio in year 2021 from 2020	إجمالي 2020 Total of year 2020	الإجمالي Total	غير كويتية Non-kuwaiti		كويتية Kuwaiti	جنسية الزوجة Wife's nationality	
			غير محددة الجنسية Non-stated nationality	محددة الجنسية Stated nationality		جنسية الزوج Husband's nationality	غير كويتي Non-kuwaiti
%64.4	475	781	7	156	618	كويتي Kuwaiti	
%68.4	95	160	3	114	43	محدد الجنسية Stated nationality	غير كويتي Non-kuwaiti
%75.0	4	7	4	2	1	غير محدد الجنسية Non-stated nationality	
%65.2	574	948	14	272	662	الإجمالي Total	
		574	9	176	389	إجمالي عام 2020 Total of year 2020	
		%65.2	%55.6	%54.5	%70.2	نسبة التغير عام 2021 عن عام 2020 Change ratio in year 2021 from 2020	

شكل (2) عدد حالات الطلاق الموثقة حسب جنسية الزوج والزوجة التي تمت في نفس سنة الزواج خلال عام 2021م
Chart (2) Number of authenticated divorce cases by husband's and wife's nationality which occurred in the same year of marriage during 2021



كويتية
Kuwaiti

غير كويتية
Non-kuwaiti



Legal Authentications

التوثيق الشرعية

Table (3)

جدول (3)

Number of authenticated divorce cases by the marriage life period and husband's and wife's nationality during 2021.

عدد حالات الطلاق الموثقة حسب مدة الحياة الزوجية وجنسية الزوج والزوجة خلال 2021م.

Wife's nationality		جنسية الزوجة		Nationality	Nationality	مدة الحياة الزوجية Marriage life period
الإجمالي Total	غير كويتية Non-Kuwaiti		كويتية Kuwaiti			
	غير محددة الجنسية Non-stated nationality	محددة الجنسية Stated nationality				
1343	37	222	1084	K	ك	أقل من سنة less than a year
229	4	171	54	Non k. stated	غ ك . م	
15	9	1	5	Non k. non stated	غ ك . غ م	
1587	50	394	1143	Total	الإجمالي	
2014	32	363	1619	K	ك	من سنة - أقل من 5 سنوات From year - less than 5 years
468	14	335	119	Non k. stated	غ ك . م	
42	18	10	14	Non k. non stated	غ ك . غ م	
2524	64	708	1752	Total	الإجمالي	
953	10	168	775	K	ك	من 5 سنوات - أقل من 10 سنوات From 5 years - less than 10 years
284	2	215	67	Non k. stated	غ ك . م	
28	14	5	9	Non k. non stated	غ ك . غ م	
1265	26	388	851	Total	الإجمالي	
901	4	94	803	K	ك	من 10 سنوات - أقل من 20 سنة From 10 years - less than 20 years
312	4	242	66	Non k. stated	غ ك . م	
24	7	8	9	Non k. non stated	غ ك . غ م	
1237	15	344	878	Total	الإجمالي	
470	1	28	441	K	ك	من 20 سنة فأكثر From 20 years and above
164	2	114	48	Non k. stated	غ ك . م	
8	2	2	6	Non k. non stated	غ ك . غ م	
642	3	144	495	Total	الإجمالي	
5681	84	875	4722	K	ك	الإجمالي Total
1457	26	1077	354	Non k. stated	غ ك . م	
117	48	26	43	Non k. non stated	غ ك . غ م	
7255	158	1978	5119	Total	الإجمالي	

* Note: Taking into account that the numerical difference at the table varies from the total number of authenticated transactions of divorce ,because they do not include cases of divorce that happened out the time fixed in the report (proof of divorce by court / testimony of witnesses).

* ملاحظة: علماً بأن فرق العدد بالجدول يختلف عن مجموع حالات الطلاق وذلك لعدم تضمينها حالات الطلاق التي حدثت خارج المدة المحددة بالالتقرير (إثبات طلاق بحكم محكمة / شهادة شهود).

Legal Authentications

Table (5)

Number of authenticated divorce cases by marriage life period and husband's educational status during 2021.

جدول (5)
عدد حالات الطلاق الموثقة حسب مدة الحياة الزوجية
والحالة التعليمية للزوج خلال 2021م.

الإجمالي Total	من 20 سنة فأكثر From 20 years and above		من 10 سنوات - أقل من 20 سنة From 10 years to less than 20 years		من 5 سنوات - أقل من 10 سنوات From 5 years to less than 10 years		من سنة - أقل من 5 سنوات From year to less than 5 years		أقل من سنة Less than a year		الحالة التعليمية للزوج Husband's educational status
	ك Nonk	ك K	ك Nonk	ك K	ك Nonk	ك K	ك Nonk	ك K	ك Nonk	ك K	
4	2	1	1	1	1	1	3	1	1	1	ك Nonk
9	1	1	2	1	1	1	4	1	1	16	ك Nonk
4	1	2	1	1	2	1	1	1	1	2	ك Nonk
3	0	1	1	1	1	2	1	1	1	2	ك Nonk
30	91	1	19	8	15	11	13	30	5	16	ك Nonk
38	17	3	8	9	4	1	14	2	7	2	ك Nonk
266	1003	11	148	25	170	52	108	330	70	187	ك Nonk
221	116	32	25	49	22	50	59	34	31	21	ك Nonk
209	928	4	70	22	129	42	88	359	53	202	ك Nonk
274	130	31	13	68	23	41	90	46	44	12	ك Nonk
185	1044	4	76	17	208	33	72	368	59	227	ك Nonk
147	485	15	104	33	8	32	47	22	20	6	ك Nonk
227	1485	6	104	22	234	37	97	494	65	415	ك Nonk
459	81	35	7	95	16	100	155	25	74	17	ك Nonk
34	168	1	23	7	46	6	13	38	7	36	ك Nonk
22	7	1	5	7	2	3	7	4	7	1	ك Nonk
0	0	1	1	5	2	2	1	4	1	1	ك Nonk
4	0	1	1	5	2	2	1	4	7	1	ك Nonk
959	4722	29	441	98	803	178	775	1619	259	1084	ك Nonk
1177	397	118	54	261	75	236	377	133	185	59	ك Nonk

* Note: Taking into account that the numerical difference at the table varies from the total number of authenticated transactions of divorce, because they do not include cases of divorce that happened out the time fixed in the report (proof of divorce by court / testimony of witnesses).

* ملاحظة: علماً بأن فرق العدد بالجدول يختلف عن مجموع معاملات الطلاق الموثقة وذلك لعدم تضمينها حالات الطلاق التي حدثت خارج المدة المحددة بالتقرير (إثبات طلاق بحكم محكمة / شهادة الشهود).

التوثيق الشرعية



Legal Authentications

جدول (6)

عدد حالات الطلاق الموثقة حسب فئات العمر للزوج والزوجة خلال 2021م.

التوثيق الشرعية

جدول (6)

عدد حالات الطلاق الموثقة حسب فئات العمر للزوج والزوجة خلال 2021م.

الإجمالي Total	من 45 سنة فأكثر From 45 and above		من 40 - 44 سنة From 40-44 years		من 35 - 39 سنة From 35-39 years		من 30 - 34 سنة From 30-34 years		من 25 - 29 سنة From 25-29 years		من 20 - 24 سنة From 20-24 years		من 15 - 19 سنة From 15-19 years		أقل من 15 سنة Less than 15 years		عمر الزوجة Wife's age	عمر الزوج Husband's age	
	ك K	غ Nonk	ك K	غ Nonk	ك K	غ Nonk	ك K	غ Nonk	ك K	غ Nonk	ك K	غ Nonk	ك K	غ Nonk	ك K	غ Nonk			
1 0	5 0											1 1						ك Nonk	من 15 - 19 سنة From 15-19 years
60 28	286 14	1																ك Nonk	من 20 - 24 سنة From 20-24 years
179 122	1279 60	1 1	3 1	1 3	2 1	5 4	11 5	17 16	84 5	76 46	637 29	72 46	501 20	7 6	41 5			ك Nonk	من 25 - 29 سنة From 25-29 years
189 227	10880 95	1 8	1 6	4 10	10 2	17 28	60 11	65 82	385 31	73 65	513 35	25 29	106 10	5 5				ك Nonk	من 30 - 34 سنة From 30-34 years
146 282	784 84	4 18	14 16	8 33	48 11	50 73	273 21	48 106	328 21	27 33	106 15	9 17	15 15					ك Nonk	من 35 - 39 سنة From 35-39 years
120 252	548 70	5 25	32 18	20 63	161 16	33 93	234 29	32 55	104 5	22 15	16 2	6 1	1 1	2				ك Nonk	من 40 - 44 سنة From 40-44 years
366 432	1162 170	132 204	699 124	77 116	262 26	66 76	136 15	50 28	51 4	29 5	11 1	11 3	1					ك Nonk	من 45 سنة فأكثر From 45 and above
1061 1343	5144 493	142 256	750 164	110 225	483 56	172 274	715 81	215 290	954 66	242 169	1324 85	161 104	843 40	19 25	75 1	0 0	0 0	ك Nonk	الإجمالي Total

Legal Authentications

التوثيق الشرعية

جدول (7)

جدول (7)

Number of authenticated divorce cases by side and husband's and wife's nationality during 2021.

عدد حالات الطلاق الموثقة حسب الجهة وجنسية الزوج والزوجة خلال 2021م.

الاجمالي Total	خارج البلاد Out of country	غير متبين Non- identified	محافظة مبارك الكبير Mubarak Al Kaber governorate	محافظة الجيزة Al-Jahraa governorate	محافظة الاحمدى Al-Ahmadi governorate	محافظة القروانية Al-Farwaniya governorate	محافظة حولي Hawalli governorate	محافظة العاصمة Capital governorate	الجهة وجنسية الزوجة Side and wife's nationality		الجهة وجنسية الزوج Side and husbands nationality								
									ك Non.k	ك Non.k									
187	978	30	3	13	3	77	30	49	7	44	20	89	33	113	61	593	K	ك	
104	60	14	1	1	3	3	9	4	3	4	15	7	12	9	51	32	Non.k	ك	ك
174	798	27	6	9	4	111	6	13	6	52	12	72	97	418	16	123	K	ك	ك
515	73	36	1	1	5	8	10	16	3	3	30	9	403	40	15	12	Non.k	ك	ك
153	942	21	2	16	2	57	29	69	4	65	63	567	16	69	16	98	K	ك	ك
262	62	14	5	5	3	6	21	5	15	2	153	42	39	6	12	1	Non.k	ك	ك
237	1096	68	2	9	6	137	32	36	96	761	18	68	10	38	5	45	K	ك	ك
142	54	4	2	2	7	12	8	2	85	29	11	1	24	6	3	4	Non.k	ك	ك
175	569	26	1	1	2	14	125	407	7	32	7	67	3	6	5	43	K	ك	ك
217	130	9	1	1	4	4	170	89	9	8	13	16	6	3	9	10	Non.k	ك	ك
133	747	19	1	4	45	317	14	31	13	153	14	58	19	104	5	79	K	ك	ك
15	14	1	1	2	9	7	2	2	2	2	2	2	2	7	Non.k	ك	ك	ك	
0	12	1	1	2	1	1	2	4	3	2	3	5	1	1	1	1	K	ك	ك
11	9	1	1	2	2	2	2	4	3	2	3	1	1	1	1	1	Non.k	ك	ك
2	2	1	1	1	1	12	1	11	6	33	17	17	36	7	5	2	K	ك	ك
77	91	5	1	1	1	714	6	605	133	1107	134	926	178	751	109	983	Non.k	ك	ك
1061	5144	191	5	53	62	237	6	605	133	1107	134	926	178	751	109	983	K	ك	ك
1343	493	82	1	3	25	52	228	115	137	81	244	93	523	79	96	69	Non.k	ك	ك



Legal Authentications

التوثيق الشرعية

Table (8)

جدول (8)

Number of authenticated divorce cases by husband's nationality and divorce type during 2021 in comparisons with 2020.

عدد حالات الطلاق الموثقة حسب جنسية الزوج ونوع الطلاق خلال 2021م مقارنا بعام 2020م.

نسبة التغير عام 2021 عن عام 2020 Change ratio in year 2021 from 2020	إجمالي عام 2020 Total of year 2020	الإجمالي Total	غير كويتي Non-kuwaiti		كويتي Kuwaiti	جنسية الزوج Husband's nationality نوع الطلاق Type of divorce
			غير محدد الجنسية Non-stated nationality	محدد الجنسية Stated nationality		
%38.6	3339	4629	70	815	3744	أولى رجعية First retroactive
%34.2	511	686	5	142	539	ثانية رجعية Second retroactive
%31.4	1737	2283	59	628	1596	أولى بائنة First irrevocable
%11.0	146	162	2	47	113	ثانية بائنة Second irrevocable
%41.2	199	281		68	213	ثالثة بائنة بينونة كبرى Third irrevocable
%35.6	5932	8041	136	1700	6205	الإجمالي Total
		5932	110	1161	4661	إجمالي عام 2020 Total of year 2020
		%35.6	%23.6	%46.4	%33.1	نسبة التغير عام 2021 عن عام 2020 Change ratio in year 2021 from 2020

Table (9)

جدول (9)

Number of divorce cases for husbands still married to one or more wives during 2021 in comparisons with 2020.

عدد حالات الطلاق لأزواج بقي بعضهم زوجة أو أكثر خلال 2021م مقارنا بعام 2020م.

نسبة التغير عام 2021 عن عام 2020 Change ratio in 2021 from 2020	عام 2020 Year 2020	عام 2021 Year 2021	السنة Year جنسية الزوج Husband's nationality
%18.4	1816	2151	كويتي Kuwaiti
%35.6	450	610	محدد الجنسية Stated nationality
%10.3-	29	26	غير محدد الجنسية Non-stated nationality
%21.4	2295	2787	الإجمالي Total

Legal Authentications

Table (10)

Number of authenticated divorce cases monthly by husband's nationality and type of divorce during 2021.

التوثيق الشرعية

جدول (10)

عدد حالات الطلاق الموثقة شهرياً حسب جنسية الزوج ونوع الطلاق خلال 2021م.

الإجمالي Total	غير كويتي Non-Kuwaiti						كويتي Kuwaiti						جنسية الزوج ونوع الطلاق Husband's nationality and type of divorce	الشهر Month
	الإجمالي Total	ثالثة بائنة Third irrevocable	ثانية بائنة Second irrevocable	أولى بائنة First irrevocable	ثانية رجعية Second retroactive	أولى رجعية First retroactive	الإجمالي Total	ثالثة بائنة Third irrevocable	ثانية بائنة Second irrevocable	أولى بائنة First irrevocable	ثانية رجعية Second retroactive	أولى رجعية First retroactive		
625	125	3	4	55	6	57	500	24	11	127	46	292	يناير January	
515	126	6	3	53	8	56	389	15	9	102	27	236	فبراير February	
643	146	10		54	13	69	497	11	6	160	37	283	مارس March	
584	122	3	5	52	10	52	462	14	11	117	31	289	أبريل April	
584	131	5	2	58	11	55	453	18	11	109	45	270	مايو May	
728	174	4	4	53	12	101	554	19	6	173	35	321	يونيو June	
547	134	6	6	53	13	56	413	15	6	115	33	244	يوليو July	
807	184	4	3	61	18	98	623	20	12	162	61	368	أغسطس August	
799	183	6	7	64	15	91	616	16	11	161	63	365	سبتمبر September	
703	168	10	7	63	14	74	535	22	11	115	50	337	أكتوبر October	
754	181	7	3	62	14	95	573	15	12	117	59	370	نوفمبر November	
752	162	4	5	59	13	81	590	24	7	138	52	369	ديسمبر December	
8041	1836	68	49	687	147	885	6205	213	113	1596	539	3744	الإجمالي Total	



Legal Authentications

التوثيق الشرعية

Table (11)

جدول (11)

Number of authenticated divorce cases monthly by side of authentication and husband's nationality during 2021.

عدد حالات الطلاق الموثقة شهريا حسب جهة التوثيق وجنسية الزوج خلال 2021م.

الاجمالي Total	عدد الحالات خلال كل شهر												جنسية الزوج Husband's nationality	جهة التوثيق Authentication Side
	ديسمبر December	نوفمبر November	اكتوبر October	سبتمبر September	أغسطس August	يوليو July	يونيو June	مايو May	أبريل April	مارس March	فبراير February	يناير January		
1893	182	177	178	199	192	122	154	140	127	154	99	169	K	التوثيق الرئيسية Main authentications
492	41	49	43	49	58	43	36	36	27	40	33	37	Non k stated	
30	5	4	4	2	3	1	2	2	4	1	2	2	Non k non stated	
2415	228	230	225	250	253	166	192	178	158	195	132	208	Total	
820	71	68	66	92	78	60	79	60	65	60	58	63	K	التوثيق الجعفرية Jaafariya authentications
153	19	13	11	21	9	13	9	11	16	11	6	14	Non k stated	
11	2	2	2	2	2	4	4	1	1	1	1	1	Non k non stated	
984	92	81	79	113	87	73	92	71	82	71	65	78	Total	
11	1					1	4		1	2	1	1	K	توثيق جعفرية أسرة العاصمة Jaafariya family authentications
1									1				Non k stated	
0													Non k non stated	
12	1	0	0	0	0	1	4	0	2	2	1	1	Total	
118	15	9	9	8	13	3	7	17	10	15	6	6	K	توثيق أسرة العاصمة Capital family authentications
21	1		1		3	1	4	3	2	4	1	1	Non k stated	
3						1				1			Non k non stated	
142	16	9	10	8	16	5	11	20	12	20	7	8	Total	
14	4				2	1	4		2				K	توثيق جعفرية أسرة حولي Jaafariya family authentications
7	2	2				1			1				Non k stated	
2	1												Non k non stated	
23	7	2	0	3	2	2	4	0	3	0	0	0	Total	

Legal Authentications

Dependant / Table (11)

Number of authenticated divorce cases monthly by side of authentication and husband's nationality during 2021.

التوثيق الشرعية

تابع / جدول (11)

عدد حالات الطلاق الموثقة شهريا حسب جهة التوثيق وجنسية الزوج خلال 2021م.

الاجمالي Total	عدد الحالات خلال كل شهر												جنسية الزوج Husband's nationality	جهة التوثيق Authentication Side			
	ديسمبر December	نوفمبر November	اكتوبر October	سبتمبر September	اغسطس August	يوليو July	يونيو June	مايو May	ابريل April	مارس March	فبراير February	يناير January					
5	2		1	1	1											K	توثيقات جنسية أسرة مبارك الكبير Mubarak
0																Non k stated	Al-Kabeer [atariya family authentications
0																Non k non stated	Total
5	2	0	1	1	1	0	0	0	0	0	0	0	0	0	0	Total	التوثيقات جنسية أسرة الجهراء Al-Jahraa [atariya Family authentications
0																K	توثيقات أسرة الاحمدى والجهوية Al-Ahmedi and Al-Mhabouah Family authentications
2																Non k non stated	Total
2																Non k non stated	Total
4	0	0	0	0	0	0	0	0	0	1	1	1	1	1	1	Total	توثيقات أسرة الاحمدى والجهوية Al-Ahmedi and Al-Mhabouah Family authentications
1174	105	111	98	107	112	101	82	106	102	83	99	99	74	74	74	K	توثيقات أسرة الجهراء Al-Jahraa [atariya Family authentications
201	17	15	15	21	22	17	12	13	21	16	14	14	21	21	21	Non k stated	التوثيقات أسرة الاحمدى والجهوية Al-Ahmedi and Al-Mhabouah Family authentications
13		4		2		3	1		1	2						Non k non stated	Total
1388	122	130	113	130	134	121	95	119	124	101	113	113	113	113	113	Total	توثيقات أسرة الجهراء Al-Jahraa [atariya Family authentications
904	91	75	74	82	90	80	65	72	79	62	74	74	74	74	74	K	توثيقات أسرة الجهراء Al-Jahraa [atariya Family authentications
299	23	35	30	31	29	37	20	14	21	26	21	21	21	21	21	Non k stated	التوثيقات أسرة الجهراء Al-Jahraa [atariya Family authentications
67	5	5	9	8	6	3	6	6	7	3	4	4	4	4	4	Non k non stated	Total
1270	119	115	113	121	125	120	91	92	107	91	99	99	99	99	99	Total	توثيقات أسرة الجهراء Al-Jahraa [atariya Family authentications
545	57	64	53	61	56	59	28	32	28	25	33	33	33	33	33	K	توثيقات أسرة حولي Hawalli Family authentications
465	42	46	49	39	47	51	33	31	33	31	27	27	27	27	27	Non k stated	التوثيقات أسرة حولي Hawalli Family authentications
6			1				2	1		1	1	1	1	1	1	Non k non stated	Total
1016	99	110	103	100	103	110	63	64	61	57	61	61	61	61	61	Total	التوثيقات أسرة حولي Hawalli Family authentications



Legal Authentications

Dependant / Table (11)

Number of authenticated divorce cases monthly by side of authentication and husband's nationality during 2021.

التوثيق الشرعية

تابع / جدول (11)

عدد حالات الطلاق الموثقة شهريا حسب جهة التوثيق وجنسية الزوج خلال 2021م.

الإجمالي Total	عدد الحالات خلال كل شهر												جنسية الزوج Husband's nationality	جهة التوثيق Authentication Side	
	ديسمبر December	نوفمبر November	أكتوبر October	سبتمبر September	أغسطس August	يوليو July	يونيو June	مايو May	أبريل April	مارس March	فبراير February	يناير January			
721	62	69	56	65	79	49	66	61	47	57	55	55	55	K	توثيق أسرة مبارك التبني وصباح السالم Mubarak
59	4	7	3	8	7	2	6	5	5	6	5	1	1	Non k stated	غ ك م Al Kaheer and Subah Al-Salem Family
2		1												Non k non stated	غ ك م الإجمالي
782	66	77	59	73	86	51	73	66	52	63	60	56	56	Total	الإجمالي authentications
6205	590	573	535	616	623	413	554	453	462	497	389	500	500	K	توثيق أسرة مبارك
1700	149	167	152	170	175	126	160	120	110	136	119	116	116	Non k stated	غ ك م الإجمالي الكلي
136	13	14	16	13	9	8	14	11	12	10	7	9	9	Non k non stated	غ ك م الإجمالي الكلي
8041	752	754	703	799	807	547	728	584	584	643	515	625	625	Total	الإجمالي General Total



Legal Authentications

التوثيق الشرعية

Table (12)

جدول (12)

Number of authenticated divorce cases by husband's nationality and divorce form during 2021 in comparisons with 2020.

عدد حالات الطلاق الموثقة حسب جنسية الزوج وشكل الطلاق خلال 2021م مقارنة بعام 2020م.

نسبة التغير عام 2021 عن عام 2020 Change ratio in year 2021 from 2020	إجمالي عام 2020 Total of Year 2020	الإجمالي Total	غير كويتي Non-Kuwaiti		كويتي Kuwaiti	جنسية الزوج Husband's nationality شكل الطلاق Form of divorce
			غير محدد الجنسية Non-stated nationality	محدد الجنسية Stated nationality		
%35.1	4471	6041	68	1001	4972	إشهاد طلاق Divorce attestation
%26.5	627	793	16	291	486	طلاق مخالعة Conditioned divorce
%44.7	834	1207	52	408	747	بناء على حكم Divorce upon judgment
%35.6	5932	8041	136	1700	6205	الإجمالي Total
		5932	110	1161	4661	إجمالي عام 2020 Total of Year 2020
		%35.6	%23.6	%46.4	%33.1	نسبة التغير عام 2021 عن عام 2020 Change ratio in year 2021 from 2020

Table (13)

جدول (13)

Number of divorce cases for wives before consummation during 2021 in comparisons with 2020.

عدد حالات الطلاق لزوجات مطلقات قبل الدخول خلال 2021م مقارنة بعام 2020م.

نسبة التغير عام 2021 عن عام 2020 Change ratio in year 2021 from 2020	عام 2020 Year 2020	عام 2021 Year 2021	السنة Year	جنسية الزوجة Wife's nationality
%16.9	443	518		كويتية Kuwaiti
%39.4	137	191		محددة الجنسية Stated nationality
%16.0	25	29		غير محددة الجنسية Non-stated nationality
%22.0	605	738		الإجمالي Total
				غير كويتي Non-kuwaiti



Legal Authentications

التوثيقات الشرعية

Table (14)

جدول (14)

Number of authenticated divorce cases by husband's and wife's nationality during 2021.

عدد حالات الطلاق الموثقة حسب جنسية الزوج والزوجة خلال 2021م.

أردنية Jordanian	سودانية Sudanese	صومالية Somalian	يمنية Yemeni	عراقية Iraqi	إماراتية Emarati	عمانية Omani	قطرية Qatari	بحرينية Bahraini	سعودية Saudi	كويتية Kuwaiti	جنسية الزوجة Wife's nationality	جنسية الزوج Husband's nationality
42	1	2	23	114	4	6	7	10	395	5144	Kuwaiti	كويتي
				4			1		53	215	Saudi	سعودي
										10	Bahraini	بحريني
				1						11	Qatari	قطري
				1						4	Omani	عماني
										5	Emarati	إماراتي
				17					3	51	Non-stated nationality	غير محدد الجنسية
3		1		49				2	3	70	Iraqi	عراقي
			3	5						8	Yemeni	يمني
											Somalian	صومالي
	1										Sudanese	سوداني
80										12	Jordanian	أردني
11			1	1		1		1		25	Egyptian	مصري
9			1	2				5		20	Syrian	سوري
13										9	Lebanese	لبناني
7											Palestinian	فلسطيني
3										1	Other arab	عربي أخرى
1				1						32	Asian	آسيوي
	1	1		2						2	African	أفريقي
										6	European	أوروبي
2			1							3	American	أمريكي
1										9	Other countries	دول أخرى
172	3	4	29	197	4	7	8	18	454	5637	Total	الإجمالي



Legal Authentications

التوثيق الشرعية

Dependant / table (14)

تابع / جدول (14)

Number of authenticated divorce cases by husband's and wife's nationality during 2021.

عدد حالات الطلاق الموثقة حسب جنسية الزوج والزوجة خلال 2021م.

الإجمالي Total	دول أخرى Other countries	أمريكية American	أوروبية European	أفريقية African	آسيوية Asian	عربية أخرى Other arab	فلسطينية Palestinian	غير محدد الجنسية Non-stated nationality	لبنانية Lebanese	سورية Syrian	مصرية Egyptian	جنسية الزوجة Wife's nationality	
												جنسية الزوج Husband's nationality	
6205	17	12	18	6	98	60	3	94	18	74	57	Kuwaiti	كويتي
296		1						17		5		Saudi	سعودي
13								2		1		Bahraini	بحريني
12												Qatari	قطري
6					1							Omani	عماني
5												Emarati	اماراتي
136	1		1	1		1		54	2	4	1	Non-stated nationality	غير محدد الجنسية
155	2		6	2	4			10	2	1		Iraqi	عراقي
27				2	3			4			2	Yemeni	يمني
0												Somalian	صومالي
2										1		Sudanese	سوداني
115					4	2	4		7	1	5	Jordanian	أردني
488	1	2	2		82	20	5		9	8	319	Egyptian	مصري
233	2			2	10	4		2	3	160	13	Syrian	سوري
90		1	1	1	4	3			47	6	5	Lebanese	لبناني
16					1	1	6				1	Palestinian	فلسطيني
20						16						Other arab	عربي أخرى
164			1		117	3	1	2	2	2	2	Asian	آسيوي
12				2				3		1		African	أفريقي
13	1		1		1	1		1		2		European	أوروبي
15	2	2		1	3	1						American	أمريكي
18			1	1	2	1		1		1	1	Other countries	دول أخرى
8041	26	18	31	18	330	113	19	190	90	267	406	Total	الإجمالي



Legal Authentications

التوثيق الشرعية

Table (15)

جدول (15)

Number of authenticated divorce cases by husband's and wife's nationality during 1983 - 2021.

عدد حالات الطلاق المؤتقة حسب جنسية الزوج والزوجة خلال السنوات 1983 - 2021م.

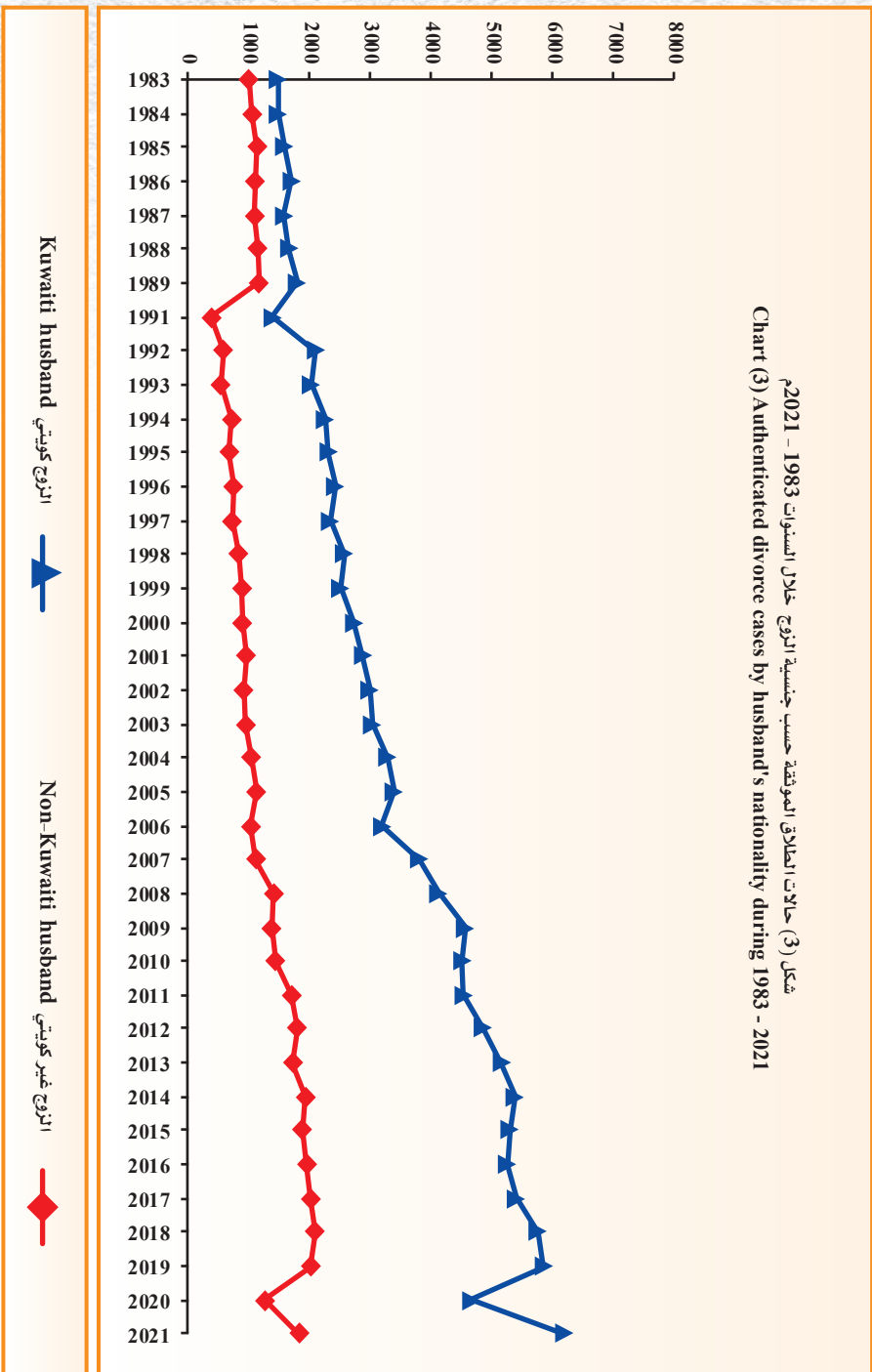
الإجمالي Total	الزوج غير كويتي Non-Kuwaiti husband		الزوج كويتي Kuwaiti husband		الجنسية Nationality	السنة Year
	الزوجة غير كويتية Non-K .wife	الزوجة كويتية K .wife	الزوجة غير كويتية Non-K .wife	الزوجة كويتية K .wife		
2507	839	179	482	1007	1983	
2559	859	201	470	1029	1984	
2738	920	224	474	1120	1985	
2834	905	216	515	1198	1986	
2697	862	243	380	1212	1987	
2834	898	260	392	1284	1988	
2987	941	235	473	1338	1989	
1796	217	181	267	1131	1991	
2709	334	264	418	1693	1992	
2594	330	222	463	1579	1993	
2998	461	267	467	1803	1994	
3015	433	260	460	1862	1995	
3195	502	261	459	1973	1996	
3096	504	238	493	1861	1997	
3428	584	265	526	2053	1998	
3412	613	283	502	2014	1999	
3649	632	280	523	2214	2000	
3851	688	278	551	2334	2001	
3924	654	274	521	2475	2002	
3997	698	260	488	2551	2003	
4351	736	323	526	2766	2004	
4539	797	341	541	2860	2005	
4242	726	314	441	2761	2006	
4942	795	329	640	3178	2007	
5545	1017	403	628	3497	2008	
5965	1012	382	799	3772	2009	
5972	1065	387	766	3754	2010	
6260	1280	438	733	3809	2011	
6672	1331	475	799	4067	2012	
6904	1329	410	904	4261	2013	
7327	1473	466	897	4491	2014	
7201	1442	454	870	4435	2015	
7223	1486	478	873	4386	2016	
7433	1485	546	892	4510	2017	
7869	1527	578	925	4839	2018	
7888	1502	529	919	4938	2019	
5932	930	341	708	3953	2020	
8041	1343	493	1061	5144	2021	

* Note: Who ever does not prove that kuwaiti nationality, consider non - kuwaiti.

* ملاحظة: من لم يثبت بالجنسية أنه كويتي أعتبر غير كويتي.

* Full data for 1990 , 1991 were not available because of the Iraqi invasion .

* لم تتوفر بيانات كاملة عن عامي 1990 ، 1991 بسبب الغزو العراقي.





Legal Authentications

التوثيق الشرعية

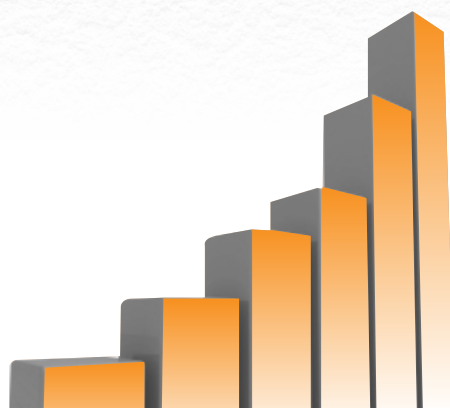
Table (16)

جدول (16)

Number of reviewed authenticated cases by husband's and wife's nationality during 2021 in comparisons with 2020.

عدد حالات المراجعة الموثقة حسب جنسية الزوج والزوجة خلال 2021م مقارنة بعام 2020م.

نسبة التغير عام 2021 عن عام 2020 Change ratio in year 2021 from 2020	إجمالي عام 2020 Total of year 2020	الإجمالي Total	غير كويتية Non-kuwaiti		كويتية Kuwaiti	جنسية الزوجة Wife's nationality	
			غير محددة الجنسية Non-stated nationality	محددة الجنسية Stated nationality		جنسية الزوج Husband's nationality	غير كويتي Non-kuwaiti
%51.8	512	777	4	116	657	كويتي Kuwaiti	
%72.9	129	223	2	165	56	محدد الجنسية Stated nationality	غير كويتي Non-kuwaiti
%100.0	4	8	2	1	5	غير محدد الجنسية Non-stated nationality	
%56.3	645	1008	8	282	718	الإجمالي Total	
		645	12	156	477	إجمالي عام 2020 Total of year 2020	
		%56.3	%33.3-	%80.8	%50.5	نسبة التغير عام 2021 عن عام 2020 Change ratio in year 2021 from 2020	



التحليل الإحصائي Statistical Analysis



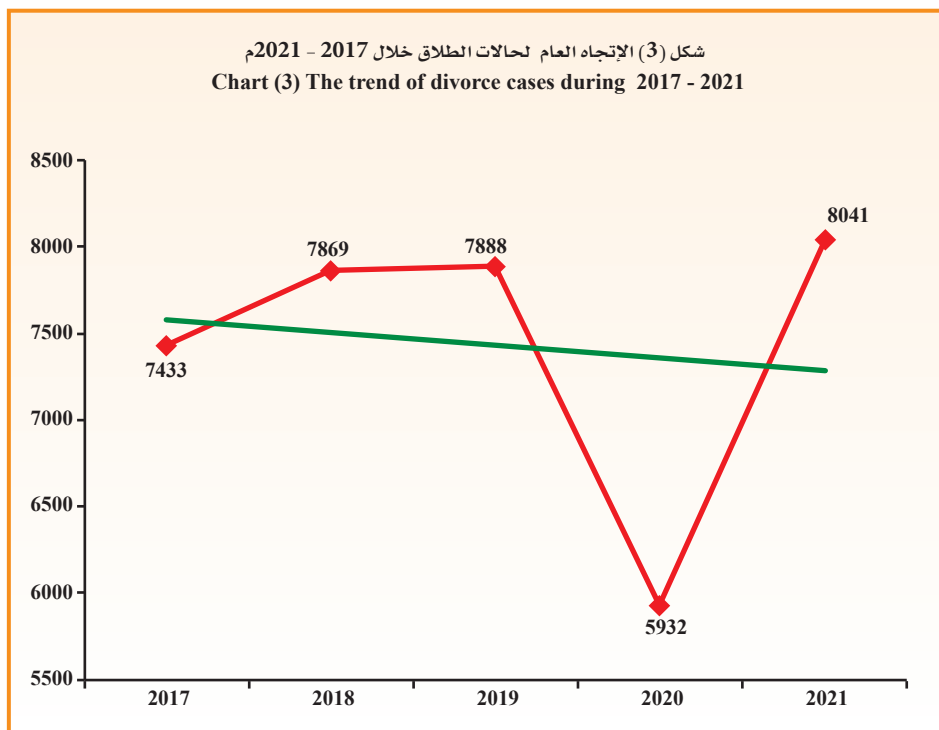
Legal Authentications

Descriptive statistical measurements
of divorce cases.

التوثيق الشرعية

المقاييس الإحصائية المستخدمة
لحالات الطلاق.

الانحراف المعياري St.Dev	المتوسط Mean	2021	2020	2019	2018	2017	السنة Year
868.9	7432.6	8041	5932	7888	7869	7433	المقياس Measure





Legal Authentications

التوثيق الشرعية

Table (17)

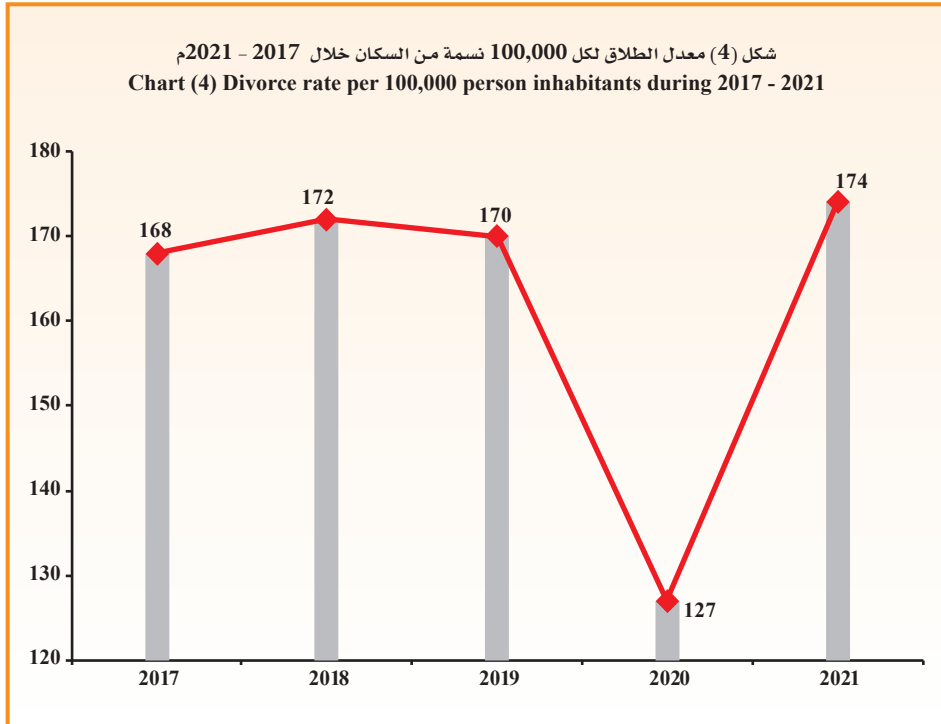
جدول (17)

Divorce rate per 100,000 person of inhabitants during 2017 - 2021.

معدل الطلاق لكل 100,000 نسمة من السكان خلال 2017 - 2021م.

التغير في معدل الطلاق Change in divorce rate	معدل الطلاق Divorce rate	إجمالي الحالات Total cases	السكان Population	السنة Year
-	168	7433	4437590	2017
4	172	7869	4563969	2018
2-	170	7888	4651009	2019
43-	127	5932	4670713	2020
47	174	8041	4627674	2021

شكل (4) معدل الطلاق لكل 100,000 نسمة من السكان خلال 2017 - 2021م
Chart (4) Divorce rate per 100,000 person inhabitants during 2017 - 2021



Legal Authentications

التوثيق الشرعية

Table (18)

جدول (18)

Number of expected divorce cases during 2022 - 2026.

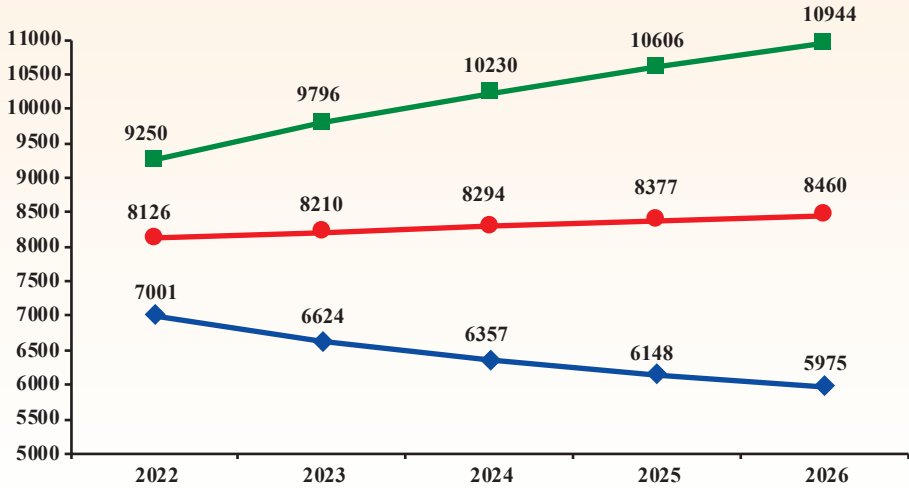
عدد حالات الطلاق المتوقعة خلال 2022 - 2026م.

أعلى Upper	متوقع Expected	أدنى Lower	السنة Year
9250	8126	7001	2022
9796	8210	6624	2023
10230	8294	6357	2024
10606	8377	6148	2025
10944	8460	5975	2026
10165	8293	6421	متوسط الفترة Period average

- Lower: Lower Confidence Intervals by 95% .
- Upper: Upper Confidence Intervals by 95% .

- أدنى: الحد الأدنى للعدد المتوقع بدرجة ثقة 95%.
- أعلى: الحد الأعلى للعدد المتوقع بدرجة ثقة 95%.

شكل (5) عدد حالات الطلاق المتوقعة خلال 2022 - 2026م
Chart (5) Number of expected divorce cases during 2022 - 2026



◆ أدنى Lower ● متوقع Expected ■ أعلى Upper



Divorce Cases

- The total of divorce cases increased from 5932 cases in 2020 to 8041 cases in 2021 by 2109 cases, the estimate percent was 35.6%.
- The total of divorce cases which occurred in the same year of marriage increased from 574 cases in 2020 to 948 cases in 2021 by 374 cases, the estimate percent was 65.2%.
- **The percentage distribution of divorce cases during the year 2021 came as following:**

1- Nationality:

- The estimate percent of divorce cases when both spouses are Kuwaiti is 64.0% from the total divorce cases.
- The estimate percent of divorce cases when both spouses are non-Kuwaiti is 16.7% from the total divorce cases.
- The estimate percent of divorce cases when the husband is Kuwaiti and the wife is non-Kuwaiti is 13.2% from the total divorce cases.
- The estimate percent of divorce cases when the husband is non-Kuwaiti and the wife is Kuwaiti is 6.1% from the total divorce cases.

2- Marriage life period:

- The estimate percent of divorce cases in case of the marriage life period from (one year to less than 5 years) is the highest by percentage of 34.8% from total cases, then comes the cases that (less than a year) by 21.9% and decreases as the marriage life period extend.

3- Educational status:

- The highest percentage of divorce cases for husbands are from bachelor holders where it reached 30.7% from the total divorce cases, then intermediate holders by percentage of 22.4%, then from secondary holders by percentage of 21.4%, then from diploma above secondary holders by percentage of 19.3% from the total of divorce cases.

حالات الطلاق

- ارتفع إجمالي عدد حالات الطلاق من 5932 حالة عام 2020 إلى 8041 حالة عام 2021 بمقدار 2109 حالة وبنسبة 35.6%.
- ارتفع إجمالي عدد حالات الطلاق التي تمت في نفس سنة الزواج من 574 حالة عام 2020 إلى 948 حالة عام 2021 بمقدار 374 حالة وبنسبة 65.2%.
- **وقد جاء التوزيع النسبي لحالات الطلاق خلال عام 2021 حسب التالي:**

1- الجنسية:

- نسبة حالات الطلاق عندما يكون كلا الزوجين كويتي الجنسية 64.0% من إجمالي حالات الطلاق.
- نسبة حالات الطلاق عندما يكون كلا الزوجين غير كويتي الجنسية 16.7% من إجمالي حالات الطلاق.
- نسبة حالات الطلاق عندما يكون الزوج كويتي والزوجة غير كويتية 13.2% من إجمالي حالات الطلاق.
- نسبة حالات الطلاق عندما يكون الزوج غير كويتي والزوجة كويتية 6.1% من إجمالي حالات الطلاق.

2- مدة الحياة الزوجية:

- نسبة حالات الطلاق لمن بلغت مدة حياتهم الزوجية من (سنة إلى أقل من 5 سنوات) هي الأعلى وذلك بنسبة 34.8% من إجمالي الحالات، تليها حالات من مدة حياتهم الزوجية (أقل من سنة) بنسبة 21.9% وتقل كلما تزيد مدة الحياة الزوجية.

3- الحالة التعليمية:

- بلغت أعلى نسبة من حالات الطلاق للأزواج من حملة المؤهل الجامعي حيث بلغت 30.7% من إجمالي حالات الطلاق، ثم حملة مؤهلات المتوسطة بنسبة 22.4%، ثم حملة مؤهلات الثانوية بنسبة 21.4%، ثم حملة الدبلوم فوق الثانوية بنسبة 19.3% من إجمالي حالات الطلاق.



Divorce Cases

- The highest percentage of divorce cases for wives are from bachelor holders where it reached 40.0%, then from secondary holders by percentage of 22.2%, then from diploma above secondary holders by percentage of 21.8% from the total of divorce cases.

4- Age categories:

- The highest percentage of divorce cases for husbands are (from 45 years and above) where it reached 26.5% from the total divorce cases, then husbands within (25-29) years by percentage of 20.4%, then husbands within (30-34) years by percentage of 19.8%, then husbands within (35-39) years by percentage of 16.1%.
- The highest percentage of divorce cases for wives are within (25-29) years by percentage of 22.6% from the total divorce cases, then within (30-34) years where it reached 19.0%, then wives (from 45 years and above) by percentage of 16.3%, then wives within (35-39) years by percentage of 15.4%.

5- Governorate:

- The highest percentage of divorce cases is in Hawalli governorate by the percentage of 19.4% for husbands and 19.0% for wives, then Al-Ahmadi governorate by the percentage of 19.0% for husbands and 18.1% for wives, then Al-Farwaniya governorate by the percentage of 17.6% for husbands and 17.4% for wives.

6- Type of divorce:

- The estimate percent of first retroactive divorce cases reached 57.6% from the total divorce cases with an estimate increasing percent of 38.6% than year 2020.
- The estimate percent of first irrevocable divorce cases reached 28.4% from the total divorce cases with an estimate increasing percent of 31.4% than year 2020.

حالات الطلاق

- بلغت أعلى نسبة من حالات الطلاق للزوجات من حملة المؤهلات الجامعية حيث بلغت 40.0%، ثم حملة مؤهلات الثانوية بنسبة 22.2%، يليها حملة الدبلوم فوق الثانوية بنسبة 21.8% من إجمالي حالات الطلاق.

4- فئة العمر:

- بلغت أعلى نسبة لحالات الطلاق للأزواج في فئة العمر (من 45 سنة فأكثر) بنسبة 26.5% من إجمالي حالات الطلاق، ثم فئة العمر (25-29) سنة بنسبة 20.4%، ثم فئة العمر (30-34) سنة بنسبة 19.8%، ثم فئة العمر (35-39) سنة بنسبة 16.1%.

- بلغت أعلى نسبة لحالات الطلاق للزوجات في فئة العمر (25-29) سنة بنسبة 22.6% من إجمالي حالات الطلاق، ثم فئة العمر (30-34) سنة بنسبة 19.0%، ثم فئة العمر (من 45 سنة فأكثر) بنسبة 16.3%، ثم فئة العمر (35-39) سنة بنسبة 15.4%.

5- المحافظة:

- بلغت أعلى نسبة من حالات الطلاق في محافظة حولي بنسبة 19.4% للأزواج و 19.0% للزوجات، تليها محافظة الأحمدية بنسبة 19.0% للأزواج و 18.1% للزوجات، ثم محافظة الفروانية بنسبة 17.6% للأزواج و 17.4% للزوجات.

6- نوع الطلاق:

- بلغت نسبة حالات الطلاق الأولى الرجعية 57.6% من إجمالي حالات الطلاق بارتفاع نسبي قدره 38.6% عن عام 2020.
- بلغت نسبة حالات الطلاق الأولى البائنة 28.4% من إجمالي حالات الطلاق وبارتفاع نسبي قدره 31.4% عن عام 2020.



Divorce Cases

- The estimate percent of second retroactive divorce cases reached 8.5% from the total divorce cases with an estimate increasing percent of 34.2% than year 2020.
- The estimate percent of third irrevocable divorce cases reached 3.5% from the total divorce cases with an estimate increasing percent of 41.2% than year 2020.
- The estimate percent of second irrevocable divorce cases reached 2.0% from the total divorce cases with an estimate increasing percent of 11.0% than year 2020.

7- Husbands still married to one wife or more:

- The number of divorce cases for husbands still married to one wife or more increased from 2295 cases in 2020 to 2787 cases in 2021 by 492 cases, the estimate percent was 21.4%.

8- Form of divorce:

- The estimate percent of divorce attestation cases reached 75.1% from the total divorce cases with an estimate increasing percent of 35.1% than year 2020.
- The estimate percent of divorce upon judgment cases reached 15.0% from the total divorce cases with an estimate increasing percent of 44.7% than year 2020.
- The estimate percent of conditioned divorce cases reached 9.9% from the total divorce cases with an estimate increasing percent of 26.5% than year 2020.

9- Divorce before consummation:

- The number of divorce before consummation cases increased from 605 cases in 2020 to 738 cases in 2021 by 133 cases, the estimate percent was 22.0%.

حالات الطلاق

- بلغت نسبة حالات الطلاق الثانية الرجعية 8.5% من إجمالي حالات الطلاق بارتفاع نسبي قدره 34.2% عن عام 2020.
- بلغت نسبة حالات الطلاق الثالثة البائنة بينونة كبرى 3.5% من إجمالي حالات الطلاق بارتفاع نسبي قدره 41.2% عن عام 2020.
- بلغت نسبة حالات الطلاق الثانية البائنة 2.0% من إجمالي حالات الطلاق بارتفاع نسبي قدره 11.0% عن عام 2020.

7- أزواج بقى في عصمتهم زوجة أو أكثر:

- ارتفع عدد حالات الطلاق لأزواج بقى في عصمتهم زوجة أو أكثر من 2295 حالة في عام 2020 إلى 2787 حالة في عام 2021 بمقدار 492 حالة وبنسبة 21.4%.

8- شكل الطلاق:

- بلغت نسبة حالات إسهاد الطلاق 75.1% من إجمالي حالات الطلاق بارتفاع نسبي قدره 35.1% عن عام 2020.
- بلغت نسبة حالات الطلاق بناء على حكم 15.0% من إجمالي حالات الطلاق بارتفاع نسبي قدره 44.7% عن عام 2020.
- بلغت نسبة حالات طلاق المخالعة 9.9% من إجمالي حالات الطلاق بارتفاع نسبي قدره 26.5% عن عام 2020.

9- الطلاق قبل الدخول:

- ارتفع عدد حالات الطلاق قبل الدخول من 605 حالات عام 2020 إلى 738 حالة عام 2021 بمقدار 133 حالة وبنسبة تغير بلغت 22.0%.



Divorce Cases

10- Reviewed cases:

- Reviewed cases increased from 645 cases in 2020 to 1008 cases in 2021 by 363 cases, the estimate percent was 56.3%.
- The highest number of reviewed cases according to spouses in 2021, when the husband and wife are Kuwaitis, the estimate percent was 65.2%.

* Descriptive statistical measurements:

- The annual mean of the number of divorce cases numbers reached 7433 cases during 2017-2021 with a standard deviation of 868.9

* Rate of divorce cases according to inhabitants (crude divorce rate):

- The rate of divorce increased per 100,000 person from 127 cases in 2020 to 174 cases in 2021 inhabitants by 47 cases, the estimate percent was 37.0%.
- The crude divorce rate reached 1.74 cases per 1000 person of the inhabitants in 2021.

* Future predictions:

- The annual expected mean of divorce cases reached 8293 cases the minimum reached 6421 cases and the maximum reached 10165 cases during 2022-2026, these predictions are trusted by 95%.

حالات الطلاق

10- حالات المراجعة:

- ارتفع عدد حالات المراجعة من 645 حالة في عام 2020 إلى 1008 حالات عام 2021 بمقدار 363 حالة وبنسبة 56.3%.
- بلغ أعلى عدد لحالات المراجعة بالنسبة للأزواج في عام 2021 عندما يكون الزوج كويتي والزوجة كويتية وذلك بنسبة 65.2%.

* المقاييس الإحصائية المستخدمة:

- بلغ المتوسط السنوي لعدد حالات الطلاق 7433 حالة خلال 2017-2021 وبانحراف معياري قدره 868.9

* معدل حالات الطلاق بالنسبة للسكان (معدل الطلاق الخام):

- ارتفع معدل الطلاق لكل 100,000 من السكان من 127 حالة في عام 2020 إلى 174 حالة في عام 2021 أي بمقدار 47 حالة بنسبة 37.0%.
- وقد بلغ معدل الطلاق الخام 1.74 حالة لكل ألف من السكان في عام 2021.

* التوقعات المستقبلية:

- بلغ المتوسط السنوي المتوقع لعدد حالات الطلاق 8293 حالة ويحد أدنى 6421 حالة ويحد أقصى 10165 حالة خلال 2022 - 2026 وهذه التوقعات موثوق بها بدرجة 95%.



Chapter Seventeen

17

الفصل السابع عشر

إدارة الاستشارات الأسرية
Family Consultancies Department



Family Consultancies

الاستشارات الأسرية

Table (1)

جدول (1)

Number of revisers by husband's and wife's nationality during 2021.

عدد المراجعين حسب جنسية الزوج والزوجة خلال 2021م.

المراجعين Revisers				الجنسية Nationality
الزوجة Wife		الزوج Husband		
النسبة إلى الإجمالي Ratio to the total	العدد Number	النسبة إلى الإجمالي Ratio to the total	العدد Number	
%71.8	4346	%81.3	4922	كويتي Kuwaiti
%28.2	1705	%18.7	1129	غير كويتي Non-Kuwaiti
%100.0	6051	%100.0	6051	الإجمالي Total

Table (2)

جدول (2)

Number of revisers by age categories during 2021.

عدد المراجعين حسب فئات العمر خلال 2021م.

المراجعين Revisers				فئات العمر Age categories
الزوجة Wife		الزوج Husband		
النسبة إلى الإجمالي Ratio to the total	العدد Number	النسبة إلى الإجمالي Ratio to the total	العدد Number	
%2.2	134	%0.2	10	من 19 سنة فأقل From 19 years and less
%17.8	1076	%6.3	383	من 20 سنة - أقل من 24 سنة From 20 years - less than 24 years
%24.4	1477	%22.8	1382	من 25 سنة - أقل من 29 سنة From 25 years - less than 29 years
%18.9	1142	%20.8	1261	من 30 سنة - أقل من 34 سنة From 30 years - less than 34 years
%13.7	828	%15.1	911	من 35 سنة - أقل من 39 سنة From 35 years - less than 39 years
%9.1	553	%10.8	655	من 40 سنة - أقل من 44 سنة From 40 years - less than 44 years
%6.3	379	%7.8	474	من 45 سنة - أقل من 49 سنة From 45 years - less than 49 years
%7.6	462	%16.1	975	من 50 سنة فأكثر From 50 years and above
%100.0	6051	%100.0	6051	الإجمالي Total



Family Consultancies

الاستشارات الأسرية

Table (3)

جدول (3)

Number of revisers by educational level during 2021.

عدد المراجعين حسب المستوى التعليمي خلال 2021م.

المراجعين Revisers				المستوى التعليمي Educational level
الزوجة Wife		الزوج Husband		
النسبة إلى الإجمالي Ratio to the total	العدد Number	النسبة إلى الإجمالي Ratio to the total	العدد Number	
%2.7	163	%2.7	165	ابتدائي أو أقل Primary or less
%11.5	698	%20.6	1248	متوسط Intermediate
%21.2	1281	%22.1	1337	ثانوي Secondary
%21.8	1320	%20.6	1244	دبلوم Diploma
%39.9	2414	%30.6	1851	جامعي Bachelor
%2.9	175	%3.4	206	أعلى من جامعي Above University
%100.0	6051	%100.0	6051	الإجمالي Total

Table (4)

جدول (4)

Number of revisers by number of children from current marriage during 2021.

عدد المراجعين حسب عدد الأبناء من الزواج الحالي خلال 2021م.

المراجعين Revisers		عدد الأبناء Number of children
النسبة إلى الإجمالي Ratio to the total	العدد Number	
%55.6	3365	لا يوجد أبناء No children
%32.9	1989	من واحد إلى ثلاثة أبناء From one to three children
%9.8	590	من أربعة إلى ستة أبناء From four to six children
%1.8	107	من سبعة أبناء فأكثر From seven children and more
%100.0	6051	الإجمالي Total



Family Consultancies

الاستشارات الأسرية

Table (5)

جدول (5)

Number of revisers by the current marriage period during 2021.

عدد المراجعين حسب مدة الزواج الحالي خلال 2021م.

المراجعين Revisers		مدة الزواج Marriage period
النسبة إلى الإجمالي Ratio to the total	العدد Number	
%3.2	191	أقل من شهر Less than a month
%24.7	1496	من شهر - أقل من سنة One month - less than a year
%29.1	1759	من سنة - أقل من 4 سنوات One year - less than four years
%21.2	1281	من 4 سنوات - أقل من 10 سنوات Four years - less than ten years
%14.2	862	من 10 سنوات - أقل من 20 سنة Ten years - less than twenty years
%7.6	462	من 20 سنة فأكثر Twenty years and more
%100.0	6051	الإجمالي Total

Table (6)

جدول (6)

Number of revisers by marriage status when their review the department during 2021.

عدد المراجعين حسب وضع الزوجين عند مراجعتهم الإدارة خلال 2021م.

المراجعين Revisers		وضع الزوجين Marriage status
النسبة إلى الإجمالي Ratio to the total	العدد Number	
%87.8	5314	بعد الدخول After consummation
%5.1	307	قبل الدخول وبعد الخلوة Before consummation and after solitary
%7.1	430	قبل الدخول وقبل الخلوة Before consummation and before solitary
%100.0	6051	الإجمالي Total



Family Consultancies

الاستشارات الأسرية

Table (7)

جدول (7)

Number of revisers by husband's and wife's nationality during 2017 - 2021.

عدد المراجعين حسب جنسية الزوج والزوجة خلال 2017 - 2021م.

Year		السنة			الجنسية	
2021	2020	2019	2018	2017	Nationality	
4922	3546	4797	4582	4372	الزوج Husband	كويتي Kuwaiti
4346	3157	4295	4125	3915	الزوجة Wife	
1129	793	1332	1309	1253	الزوج Husband	غير كويتي Non-Kuwaiti
1705	1182	1834	1766	1710	الزوجة Wife	
6051	4339	6129	5891	5625	إجمالي عدد المراجعين Total number of revisers	
%39.5	%29.2-	%4.0	%4.7	-	نسبة التغير من عام لآخر Change ratio from year to another	

Table (8)

جدول (8)

Number of revisers by the branch during 2021.

عدد المراجعين حسب الفرع خلال 2021م.

المراجعين Revisers		الفرع Branch
النسبة إلى الإجمالي Ratio to the total	العدد Number	
%45.6	2761	الفرعانية - العاصمة Al-Farwaniya - Capital
%17.0	1028	الأحمدي Al-Ahmadi
%16.0	965	الجهراء Al-Jahraa
%1.4	84	الدسمة Al-Dassma
%8.6	521	مبارك الكبير Mubarak Al-Kabeer
%11.4	692	حولي Hawalli
%100.0	6051	الإجمالي Total



Family Consultancies

الاستشارات الأسرية

Table (9)

جدول (9)

Number of revisers by husband's and wife's nationality and the interview result during 2021.

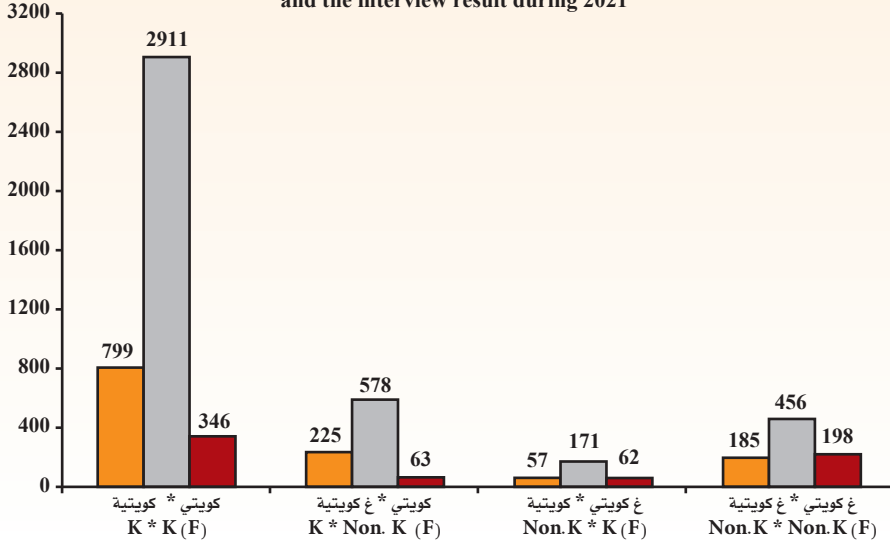
عدد المراجعين حسب جنسية الزوج والزوجة ونتيجة المقابلة خلال 2021م.

النسبة إلى الإجمالي Ratio to the total	الإجمالي Total	غ كويتي * غ كويتية Non.K*Non.K (F)	غ كويتي * كويتية Non.K * K (F)	كويتي * غ كويتية K * Non. K (F)	كويتي * كويتية K * K (F)	الجنسية Nationality نتيجة المقابلة Interview result
%20.9	1266	185	57	225	799	صلح Conciliation
%68.0	4116	456	171	578	2911	طلاق رجعي Retroactive divorce
%11.1	669	198	62	63	346	مخالعة Conditioned
%100.0	6051	839	290	866	4056	الإجمالي Total

* Note: (F) denoted to the female (the wife).

* ملاحظة: (F) للدلالة على الأنثى (الزوجة).

شكل (1) عدد المراجعين حسب جنسية الزوج والزوجة ونتيجة المقابلة خلال 2021م
Chart (1) Number of revisers by husband's and wife's nationality and the interview result during 2021



صلح Conciliation طلاق رجعي Retroactive divorce مخالعة Conditioned



Family Consultancies

الاستشارات الأسرية

Table (10)

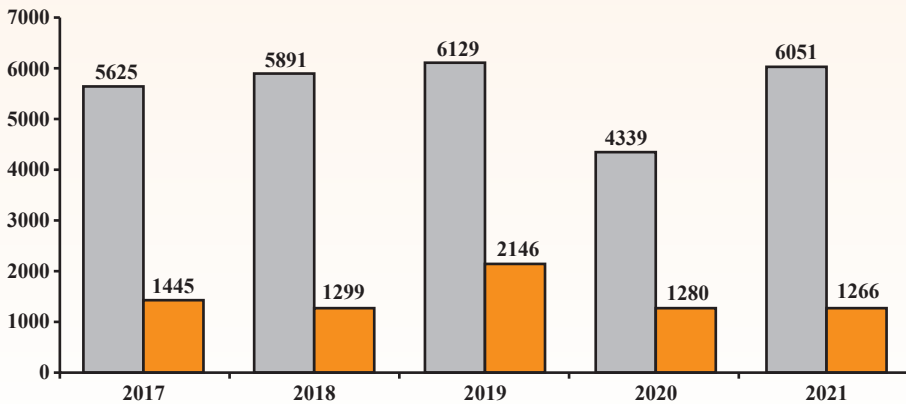
جدول (10)

Number of conciliation cases and number of revisers during 2017 - 2021.

عدد حالات الصلح وعدد المراجعين خلال 2017 - 2021م.

نسبة حالات الصلح إلى المراجعين Ratio of conciliation cases to the revisers	المراجعين revisers	نسبة التغير من عام لآخر Change ratio from year to another	حالات الصلح conciliation cases	السنة Year
%25.7	5625	-	1445	2017
%22.1	5891	%10.1-	1299	2018
%35.0	6129	%65.2	2146	2019
%29.5	4339	%40.4-	1280	2020
%20.9	6051	%1.1-	1266	2021

شكل (2) عدد حالات الصلح وعدد المراجعين خلال 2017 - 2021م
Chart (2) Number of conciliation cases and number of revisers during 2017 - 2021



عدد حالات الصلح
No. of conciliation cases

عدد المراجعين
No. of revisers



Family Consultancies

الاستشارات الأسرية

Table (11)

جدول (11)

Number of revisers who married in 2021 and reviewed the department in the same year by branch.

عدد المراجعين الذين تم زواجهم في عام 2021م وراجعوا الإدارة بنفس العام حسب الفرع.

المراجعين Revisers		الفرع Branch
النسبة إلى الإجمالي Ratio to the total	العدد Number	
%47.2	508	الفروانية - العاصمة Al-Farwaniya - Capital
%15.0	162	الأحمدي Al-Ahmadi
%15.5	167	الجهراء Al-Jahraa
%0.5	5	الدسمة Al-Dassma
%8.9	96	مبارك الكبير Mubarak Al-Kabeer
%12.9	139	حولي Hawalli
%100.0	1077	الإجمالي Total

Table (12)

جدول (12)

Number of revisers who married in 2021 and reviewed the department in the same year by husband's and wife's nationality and interview result.

عدد المراجعين الذين تم زواجهم في عام 2021م وراجعوا الإدارة بنفس العام حسب جنسية الزوج والزوجة ونتيجة المقابلة.

النسبة إلى الإجمالي Ratio to the total	الإجمالي Total	الجنسية Nationality				نتيجة المقابلة Interview result
		غ كويتي*غ كويتية Non.K*Non.K (F)	غ كويتي*كويتية Non.K * K (F)	كويتي*غ كويتية K * Non. K (F)	كويتي*كويتية K* K (F)	
%16.7	180	25	13	38	104	صلح Conciliation
%69.6	750	84	30	129	507	طلاق رجعي Retroactive divorce
%13.7	147	36	8	17	86	مخالعة Conditioned
%100.0	1077	145	51	184	697	الإجمالي Total

* Note: (F) denoted to the female (the wife).

* ملاحظة: (F) للدلالة على الأنثى (الزوجة).



Family Consultancies

الاستشارات الأسرية

Table (13)

جدول (13)

The reasons for the dispute between the couple sorted by type of reason for each of the husband and wife.

أسباب الخلافات بين الزوجين مرتبة حسب نوع السبب لكل من الزوج و الزوجة.

نسبة التكرار عند الزوجات Repetition ratio at wives	رأى الزوجة Wife's opinion نوع السبب Type of reason	الترتيب Arrangement	نسبة التكرار عند الأزواج Repetition ratio at husbands	رأى الزوج Husband's opinion نوع السبب Type of reason	الترتيب Arrangement
%93.7	أسباب شخصية / نفسية Personality / Sociological reasons	1	%158.8	أسباب شخصية / نفسية Personality / Sociological reasons	1
%13.4	أسباب اجتماعية Social reasons	2	%20.9	أسباب اجتماعية Social reasons	2
%7.7	أسباب مادية Financial reasons	3	%13.2	أسباب دينية / أخلاقية Religion / Ethical reasons	3
%7.5	أسباب دينية / أخلاقية Religion / Ethical reasons	4	%6.0	أسباب مادية Financial reasons	4
%6.9	العنف Violence	5	%5.6	أسباب قانونية Legal reasons	5
%1.9	أسباب تعدد الزوجات Polygamy reasons	6	%3.7	العنف Violence	6
%1.9	أسباب صحية Health reasons	7	%2.3	أسباب صحية Health reasons	7
%1.3	أسباب جنسية Sexual reasons	8	%1.8	أسباب صورية Nominal reasons	8
%1.0	أسباب قانونية Legal reasons	9	%1.6	أسباب تعدد الزوجات Polygamy reasons	9
%0.7	أسباب صورية Nominal reasons	10	%0.4	أسباب جنسية Sexual reasons	10

Note: Husband's or wife's opinion may include one reason or more for dispute.

ملاحظة: قد يتضمن رأي الزوج أو الزوجة سبب أو أكثر للخلافات.



Family Consultancies

الاستشارات الأسرية

Table (14)

جدول (14)

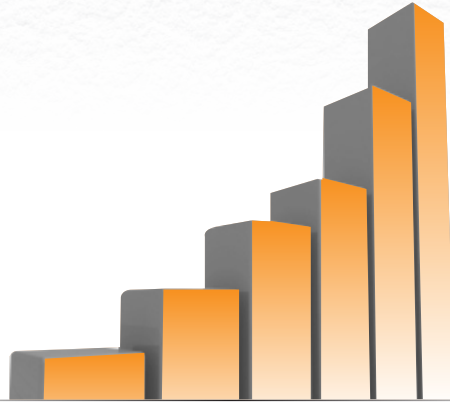
The most ten important reasons for the dispute between the couple sorted by priorities for each of the husband and wife.

أهم عشرة أسباب للخلافات بين الزوجين مرتبة حسب أولويتها لكل من الزوج و الزوجة.

نسبة التكرار عند الزوجات Repetition ratio at wives	رأى الزوجة Wife's opinion	الترتيب Arrangement	نسبة التكرار عند الأزواج Repetition ratio at husbands	رأى الزوج Husband's opinion	الترتيب Arrangement
%28.5	عدم التقبل / انعدام القبول والمودة Non - acceptance / Lack of acceptance and affection	1	%46.0	عدم التقبل / انعدام القبول والمودة Non - acceptance / Lack of acceptance and affection	1
%10.8	التساهل في الطلاق Easement divorce	2	%21.5	التساهل في الطلاق Easement divorce	2
%9.3	ضعف الحوار Weakness in dialogue	3	%15.4	ضعف الحوار Weakness in dialogue	3
%7.8	عدم الانسجام Lack of harmony	4	%14.0	تغير في السلوك والتصرفات Change in behavior and conducts	4
%7.6	تغير في السلوك والتصرفات Change in behavior and conducts	5	%11.8	عدم الانسجام Lack of harmony	5
%5.1	الإهمال Negligence	6	%6.5	تدخل أهل الزوجة Interference of wife family	6
%4.5	عدم تحمل المسؤولية Irresponsibility	7	%6.3	ترك المنزل Leave home	7
%3.4	عدم الإنفاق Non - spending	8	%5.2	الإهمال Negligence	8
%3.3	سرعة الغضب irritable	9	%4.3	عدم الاحترام Lack of respect	9
%2.6	تدخل أهل الزوج Interference of husband family	10	%3.8	سرعة الغضب irritable	10

Note: The percentage for every reason was calculated to division by the total of revisers (6051) .

ملاحظة: تم احتساب النسبة المئوية لكل سبب من خلال القسمة على المجموع الكلي للمراجعين (6051) .



التحليل الإحصائي Statistical Analysis



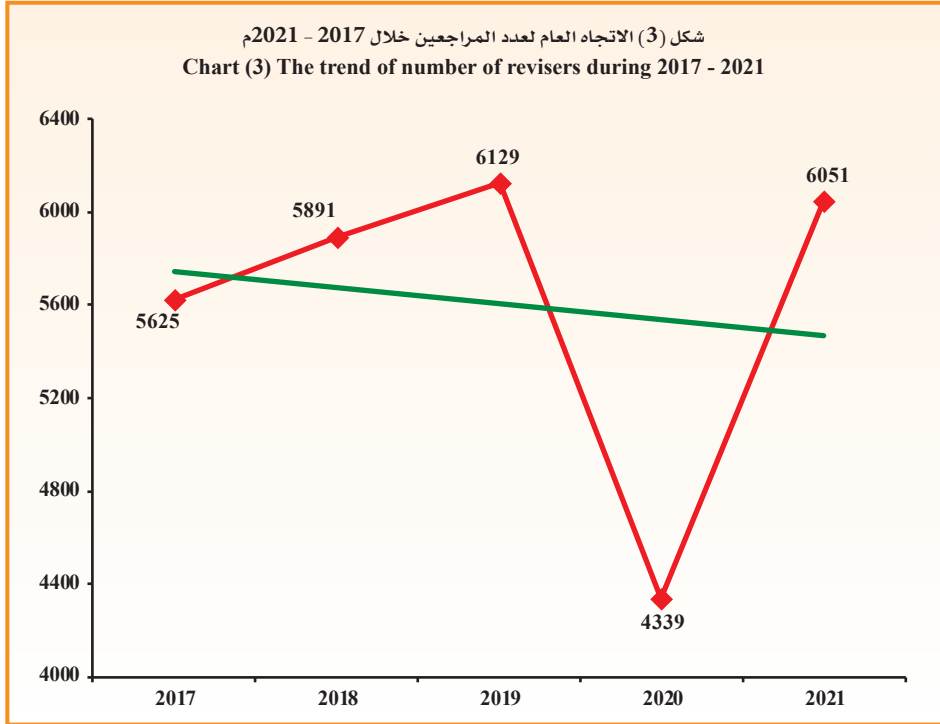
Family Consultancies

الاستشارات الأسرية

Descriptive statistical measurements
of number of revisers.

المقاييس الإحصائية المستخدمة
لعدد المراجعين.

الانحراف المعياري St. Dev	المتوسط Mean	2021	2020	2019	2018	2017	السنة Year
734.6	5607	6051	4339	6129	5891	5625	المقياس Measure





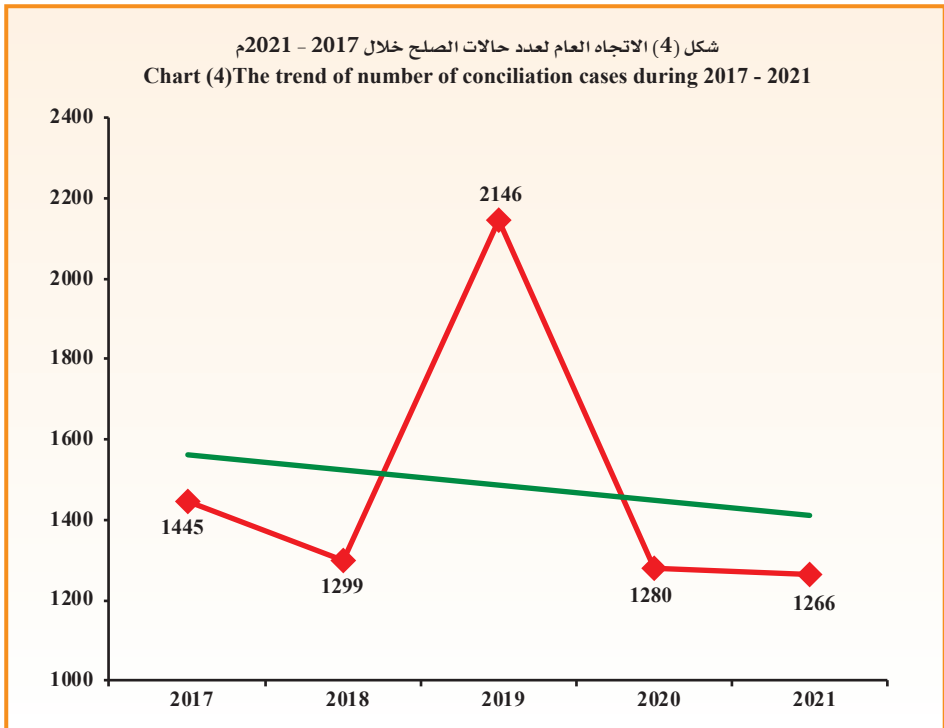
Family Consultancies

Descriptive statistical measurements
of number of conciliation cases.

الاستشارات الأسرية

المقاييس الإحصائية المستخدمة
لعدد حالات الصلح.

الانحراف المعياري St. Dev	المتوسط Mean	2021	2020	2019	2018	2017	السنة Year
375.2	1487.2	1266	1280	2146	1299	1445	المقياس Measure





Family Consultancies

الاستشارات الأسرية

Table (15)

جدول (15)

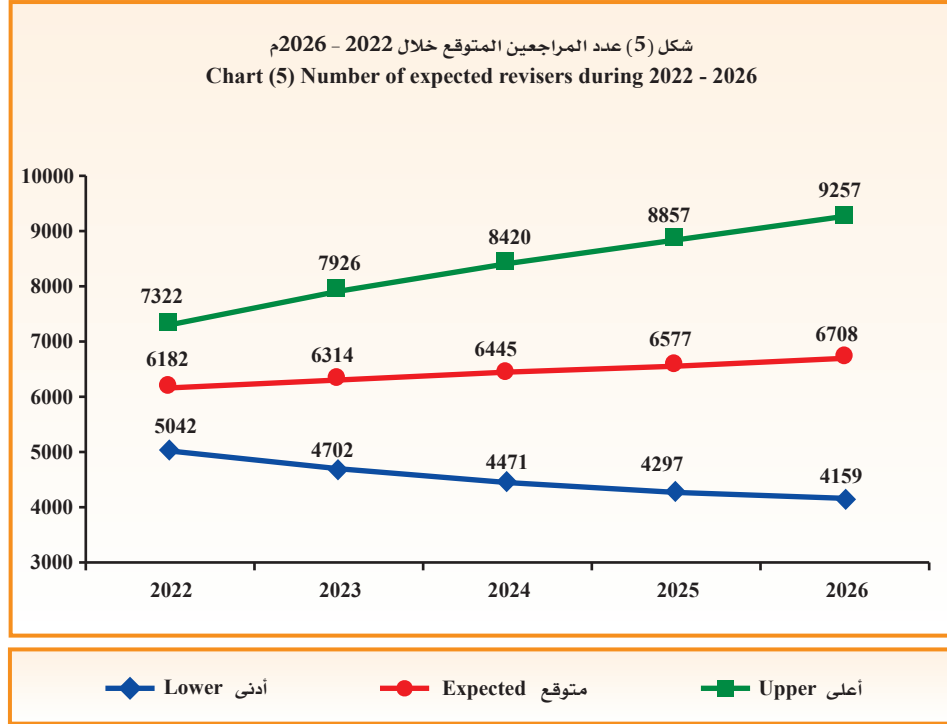
Number of expected revisers during 2022 - 2026.

عدد المراجعين المتوقع خلال 2022 - 2026م.

أعلى Upper	متوقع Expected	أدنى Lower	السنة Year
7322	6182	5042	2022
7926	6314	4702	2023
8420	6445	4471	2024
8857	6577	4297	2025
9257	6708	4159	2026
8356	6445	4534	متوسط الفترة Period average

- Lower: Lower Confidence Intervals by 95% .
- Upper: Upper Confidence Intervals by 95% .

- أدنى: الحد الأدنى للعدد المتوقع بدرجة ثقة 95% .
- أعلى: الحد الأعلى للعدد المتوقع بدرجة ثقة 95% .





Family Consultancies

الاستشارات الأسرية

Table (16)

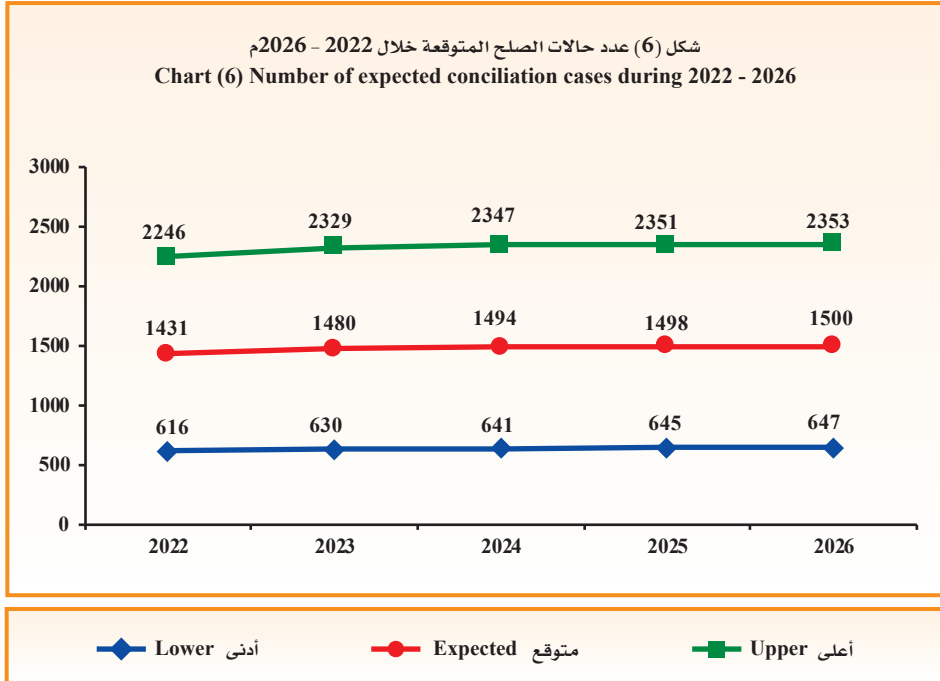
جدول (16)

Number of expected conciliation cases during 2022 - 2026.

عدد حالات الصلح المتوقعة خلال 2022 - 2026م.

أعلى Upper	متوقع Expected	أدنى Lower	السنة Year
2246	1431	616	2022
2329	1480	630	2023
2347	1494	641	2024
2351	1498	645	2025
2353	1500	647	2026
2325	1481	636	متوسط الفترة Period average

- Lower: Lower Confidence Intervals by 95% .
- Upper: Upper Confidence Intervals by 95% .
- أدنى: الحد الأدنى للعدد المتوقع بدرجة ثقة 95% .
- أعلى: الحد الأعلى للعدد المتوقع بدرجة ثقة 95% .





Family Consultancies

First: Number of department's revisers during 2021:

- Number of revisers increased from 4339 in 2020 to 6051 revisers in 2021 by 1712 revisers, the estimate percent was 39.5%.

- The percentage distribution of revisers number during 2021 came as the following:

1- According to nationality:

- The percentage of the Kuwaiti husbands reached 81.3%, and 71.8% of Kuwaiti wives.

2- According to age categories:

- The percentage of revisers from husbands increasing within the age category from (25 - 29) years more than other age categories, where the percentage reached 22.8% from the total of revisers from husbands, followed by the age category from (30 - 34) years by percentage of 20.8%, After that the age category (from 50 years and above) by percentage of 16.1%, then the age category from (35 - 39) by percentage of 15.1%.
- Also wives within the age category from (25 - 29) years, where the percentage reached 24.4% from the total of revisers from wives, followed by the age category from (30 - 34) years and the age category from (20 - 24) years by percentage of 18.9% and 17.8% respectively.

3- According to educational level:

- The percentage of revisers from husbands to the department increased in the bachelor level by percentage of 30.6%, then the secondary were the percentage reached 22.1%, then intermediate and diploma by percentage of 20.6% for both, finally above bachelor and primary or less by percentage of 3.4% and 2.7% respectively.

الاستشارات الأسرية

أولاً: عدد مراجعي الإدارة خلال عام 2021:

- ارتفع عدد المراجعين من 4339 مراجع عام 2020 إلى 6051 مراجع عام 2021 أي بمقدار 1712 مراجع بنسبة 39.5%.

- وقد جاء التوزيع النسبي لعدد المراجعين خلال عام 2021 كما يلي:

1- حسب الجنسية:

- بلغت نسبة الأزواج الكويتيين 81.3%، ومن الزوجات الكويتيات 71.8%.

2- حسب فئات العمر:

- ترتفع نسبة المراجعين من الأزواج عند فئة العمر من (25 - 29) سنة عن غيرها من فئات العمر الأخرى، حيث بلغت النسبة 22.8% من إجمالي الأزواج المراجعين، تليها فئة العمر من (30 - 34) سنة بنسبة 20.8%، ثم فئة العمر (من 50 سنة فأكبر) بنسبة 16.1%، تليها فئة العمر من (35 - 39) سنة بنسبة 15.1%.

- وكذلك من الزوجات عند فئة العمر (25 - 29) سنة حيث بلغت النسبة 24.4% من إجمالي الزوجات المراجعات، تليها فئة العمر من (30 - 34) سنة وفئة العمر من (20 - 24) سنة بنسبة 18.9% و 17.8% على الترتيب.

3- حسب المستوى التعليمي:

- ترتفع نسبة الأزواج المراجعين للإدارة من المستوى التعليمي الجامعي بنسبة 30.6%، ثم الثانوي بنسبة 22.1%، يليه المتوسط والدبلوم بنسبة 20.6% لكل منهما، وأخيراً أعلى من جامعي وابتدائي أو أقل بنسبة 3.4% و 2.7% على الترتيب.



Family Consultancies

- And it differs slightly in the ranking of revisers from wives where the percentage was reached 39.9% in the bachelor level, followed by diploma and secondary by 21.8% and 21.2% respectively, then intermediate by percentage of 11.5%, finally above bachelor and primary or less by percentage of 2.9% and 2.7% respectively.

4 - According to number of children from current marriage:

- The percentage of revisers without children reached 55.6% from the revisers total, while the percentage for those with in (1 to 3 children) reached 32.9%, and by percentage of 11.6% for those who have (4 children and more).

5- According to the current marriage period:

- The highest percentage from the revisers is from short marriage period people, the percentage of revisers whom their marriage period from (one year to less than 4 years) is 29.1%, followed by whom their marriage period from (month to less than a year) by percentage of 24.7%, and for their marriage period from (4 years to less than 10 years) by percentage of 21.2% from the revisers total.

6- According to the marriage status during the review:

- The percentage of revisers whom already married after consummation reached 87.8% from the total, while the percentage of (before consummation and before solitary) reached 7.1%, and (before consummation and after solitary) was 5.1%.

7- According to the branch:

- The number of revisers in (Al-Farwaniya – Capital) branch was reached 2761 revisers by percentage of 45.6% of the revisers total, then Al-Ahmadi branch by percentage of 17.0%, then Al-Jahraa branch by percentage of 16.0%, then Hawalli branch by percentage of 11.4%, then Mubarak Al-Kabeer branch by percentage of 8.6%, finally Al-Dassma branch by percentage of 1.4%.

الاستشارات الأسرية

- ويختلف ترتيب المراجعين قليلاً لدى الزوجات حسب المستوى التعليمي حيث بلغت النسبة في التعليم الجامعي 39.9%، تليها نسبة الدبلوم والثانوي وهي 21.8% و 21.2% على الترتيب، ثم المتوسط بنسبة 11.5%، وأخيراً أعلى من جامعي وابتدائي أو أقل بنسبة 2.9% و 2.7% على الترتيب.

4 - حسب عدد الأبناء من الزواج الحالي:

- بلغت نسبة المراجعين الذين ليس لديهم أبناء 55.6% من إجمالي المراجعين، بينما بلغت النسبة 32.9% لمن لديهم من (ابن واحد إلى ثلاثة أبناء)، وبنسبة 11.6% ممن لهم (4 أبناء فأكثر).

5- حسب مدة الزواج الحالي:

- جاءت أعلى نسبة للمراجعين من أصحاب مدد الزواج القصيرة حيث جاءت أعلاها للمراجعين ممن لهم مدة حياة زوجية من (سنة إلى أقل من 4 سنوات) بنسبة 29.1%، تليها ممن لهم مدة زواج من (شهر إلى أقل من سنة) بنسبة 24.7%، ثم ممن لهم مدة زواج من (4 سنوات إلى أقل من 10 سنوات) بنسبة 21.2% من إجمالي المراجعين.

6- حسب وضع الزوجين عند المراجعة:

- جاءت نسبة المراجعين بعد الدخول 87.8% من الإجمالي، بينما بلغت النسبة (لقبل الدخول وقبل الخلوة) 7.1%، كما بلغت نسبة المراجعين (قبل الدخول وبعد الخلوة) 5.1%.

7- حسب الفرع:

- بلغ عدد المراجعين في فرع (الفروانية - العاصمة) 2761 مراجع وبنسبة 45.6% من إجمالي المراجعين، ثم فرع الأحمدية بنسبة 17.0%، يليه فرع الجهراء بنسبة 16.0%، ثم فرع حولي بنسبة 11.4%، ثم فرع مبارك الكبير بنسبة 8.6%، وأخيراً فرع الدسمة بنسبة 1.4%.



Family Consultancies

8- According to the husband's and wife's nationality and interview result during 2021:

- The ratio of retroactive divorce cases was reached 68.0%, and the ratio of conciliation cases was reached 20.9% from the total of cases, and the conditioned cases with 11.1%, it was distributed by the result of interview as following:

A- Conciliation cases:

- The highest conciliation ratio has reached 63.1% when both couple are Kuwaiti from the conciliation total.
- While the ratio of conciliation cases if one of the couple is non-Kuwaiti was reached 22.3%.
- The ratio was reached 14.6% when both couple are non-Kuwaiti.

B- Retroactive divorce cases:

- The highest ratio was when both couple are Kuwaiti, the ratio was reached 70.7% from the total of retroactive divorce cases.
- When one of the couple is non-Kuwaiti the ratio was reached 18.2%.
- While the ratio was reached 11.1% when both couple are non-Kuwaiti.

C- Conditioned cases:

- The highest ratio of conditioned cases for the Kuwaiti couple is reached 51.7% from the total of conditioned cases.
- And when both couple are non-Kuwaiti the ratio was reached 29.6%.
- When one of the couple is non-Kuwaiti the ratio was reached 18.7%.

الاستشارات الأسرية

8- حسب جنسية الزوج والزوجة ونتيجة المقابلة خلال 2021:

- بلغت نسبة حالات الطلاق الرجعي 68.0% من إجمالي الحالات، وحالات الصلح 20.9%، وجاءت نسبة حالات المخالعة 11.1%، جاء توزيعهم حسب نتيجة المقابلة كما يلي:

أ- حالات الصلح:

- جاءت أعلى نسبة صلح عندما يكون الزوجان كويتيان وهي 63.1% من إجمالي حالات الصلح.
- بينما بلغت نسبة حالات الصلح عندما يكون أحد الزوجين غير كويتي 22.3%.
- بلغت النسبة 14.6% عندما يكون الزوجان غير كويتيان الجنسية.

ب- حالات الطلاق الرجعي:

- جاءت أعلى نسبة عندما يكون الزوجان كويتيان حيث بلغت 70.7% من إجمالي حالات الطلاق الرجعي.
- عندما يكون أحد الزوجين غير كويتي جاءت النسبة 18.2%.
- في حين بلغت النسبة 11.1% عندما يكون الزوجان غير كويتيان.

ج- حالات المخالعة:

- جاءت أعلى نسبة مخالعة للأزواج الكويتيين حيث بلغت 51.7% من إجمالي حالات المخالعة.
- وعندما يكون الزوجان غير كويتيان تكون النسبة 29.6%.
- أما عندما يكون أحد الزوجين غير كويتي بلغت النسبة 18.7%.



Family Consultancies

* Descriptive statistical measurements:

- The annual mean for the number of revisers reached 5607 revisers during 2017 - 2021 with a standard deviation of 734.6

* Future predictions:

- The annual expected mean of revisers reached 6445 revisers, the minimum is 4534 revisers and the maximum is 8356 revisers during 2022 - 2026, these predictions are trusted by 95%.

Second: Number of revisers who married in 2021 and reviewed the department at the same year:

1- According to the branch:

- The highest number of reviser was in (Al-Farwaniya – Capital) branch by 508 revisers by percentage of 47.2% from the revisers total, then Al-Jahraa and Al-Ahmadi branches by percentage of 15.5% and 15.0% respectively, then Hawalli branch by percentage of 12.9%, then Mubarak Al-Kabeer branch by percentage of 8.9%, finally Al-Dassma branch by percentage of 0.5%.

2- According to the husband's and wife's nationality and interview result:

- The retroactive divorce cases ratio was reached 69.6%, and the ratio of conciliation cases was reached 16.7%, and the conditioned cases was reached 13.7%, from the total of cases, and it was distributed by the nationality came as following:

A- Conciliation cases:

- The ratio when the couple are Kuwaiti was reached 57.8% from the conciliation total.
- While the ratio was reached 28.3% for the couple where one of them is Kuwaiti.

الاستشارات الأسرية

* المقاييس الإحصائية المستخدمة:

- بلغ المتوسط السنوي لعدد المراجعين 5607 مراجعين خلال 2017 - 2021 بانحراف معياري 734.6

* التوقعات المستقبلية:

- بلغ المتوسط السنوي المتوقع لعدد المراجعين 6445 مراجع ويحد أدنى 4534 مراجع ويحد أعلى 8356 مراجع خلال 2022 - 2026 ، وهذه التوقعات موثوق بها بدرجة 95%.

ثانياً: عدد المراجعين الذين تم زواجهم في عام 2021 وراجعوا الإدارة بنفس العام:

1- حسب الفرع:

- جاء أعلى عدد من المراجعين في فرع (الفروانية - العاصمة) بعدد 508 مراجعين ونسبة 47.2% من إجمالي المراجعين، يليه فرعي الجهراء والأحمدي بنسبة 15.5% و 15.0% على الترتيب، ثم فرع حولي بنسبة 12.9%، ثم فرع مبارك الكبير بنسبة 8.9%، وأخيراً فرع الدسمة بنسبة 0.5%.

2- حسب جنسية الزوج والزوجة ونتيجة المقابلة:

- بلغت نسبة حالات الطلاق الرجعي 69.6%، ونسبة حالات الصلح 16.7%، كما بلغت نسبة حالات المخالعة 13.7% من إجمالي الحالات، جاء توزيعها حسب الجنسية كما يلي:

أ- حالات الصلح:

- عندما يكون كلا الزوجان كويتيان بلغت النسبة 57.8% من إجمالي حالات الصلح.
- فيما بلغت النسبة 28.3% لزوجين أحدهما كويتي.



Family Consultancies

- While the conciliation cases for the non-Kuwaiti couple was reached 13.9%.

B- Retroactive divorce cases:

- When the couple are Kuwaiti, the percentage was reached 67.6% from the retroactive divorce total.
- When one of the couple is non-Kuwaiti, the percentage was reached 21.2%.
- While the ratio was reached 11.2% for the non-Kuwaiti couple.

C- Conditioned cases:

- The Kuwaiti couple were the highest percentage by 58.5% from the conditioned total.
- While the ratio was reached 24.5% for the non-Kuwaiti couple.
- The ratio was reached 17.0% for one of the couple is Kuwaiti.

Third: Conciliation cases:

- Number of conciliation cases was decreased from 1280 cases in 2020 to 1266 cases in 2021 by 14 cases and the percentage was 1.1%, as ratio between the number of conciliation cases to the number of revisers decreased from 29.5% in 2020 to 20.9% in 2021 by percentage of 8.6%.

* Descriptive statistical measurements:

- The annual mean for the number of conciliation cases reached 1487 cases during 2017 - 2021 with a standard deviation 375.2

* Future predictions:

- The annual expected mean of conciliation cases reached 1481 cases, the minimum is 636 cases and the maximum is 2325 cases during 2022 - 2026, these predictions are trusted by 95%.

الاستشارات الأسرية

- أما حالات الصلح للزوجين غير الكويتيين بلغت نسبتها 13.9%.

ب- حالات الطلاق الرجعي:

- عندما يكون كلا الزوجان كويتيان بلغت النسبة 67.6% من إجمالي حالات الطلاق الرجعي .
- عندما يكون أحد الزوجين غير كويتي تبلغ النسبة 21.2%.
- بينما بلغت النسبة 11.2% للزوجين غير الكويتيين.

ج- حالات المخالعة:

- جاء الأزواج الكويتيين الأعلى نسبة بمقدار 58.5% من إجمالي حالات المخالعة.
- بينما بلغت النسبة 24.5% للزوجين غير الكويتيين.
- بلغت النسبة 17.0% لزوجين أحدهما كويتي.

ثالثاً: حالات الصلح:

- انخفض عدد حالات الصلح من 1280 حالة عام 2020 إلى 1266 حالة عام 2021 أي بمقدار 14 حالة بنسبة 1.1%. كما انخفضت نسبة عدد حالات الصلح إلى عدد المراجعين من 29.5% في عام 2020 إلى 20.9% في عام 2021 أي بمقدار 8.6%.

* المقاييس الإحصائية المستخدمة:

- بلغ المتوسط السنوي لعدد حالات الصلح 1487 حالة خلال 2017 - 2021 بانحراف معياري 375.2

* التوقعات المستقبلية:

- بلغ المتوسط السنوي المتوقع لعدد حالات الصلح 1481 حالة ويحد أدنى 636 حالة ويحد أعلى 2325 حالة خلال 2022 - 2026 وهذه التوقعات موثوق بها بدرجة 95%.

حَمْدُ اللَّهِ

وزارة العدل
قطاع تكنولوجيا المعلومات والإحصاء
إدارة الإحصاء والبحوث

مجمع الوزارات - مبنى 14 - الدور الثاني
ص.ب 6 الصفاة الرمز البريدي 13001 الكويت
تلفون: 22486286 - 22486265 فاكس: 22463875



www.moj.gov.kw



asr@moj.gov.kw



kuwaitmoj



kuwaitmoj



kuwaitmoj



kuwaitmoj